BULLETIN OFFICIEL DE LA COTE

BRVM – BOURSE REGIONALE DES VALEURS MOBILIERES – Afrique de l'Ouest

jeudi 26 novembre 2026 — N° 226

BRVM COMPOSITE	453,57
Variation Jour	-2,41 %
Variation annuelle	31,18 %

BRVM 30	219,33
Variation Jour	-2,52 %
Variation annuelle	31,94 %

BRVM PRESTIGE	173,43
Variation Jour	-2,77 %
Variation annuelle	20,23 %

Evolution des indices

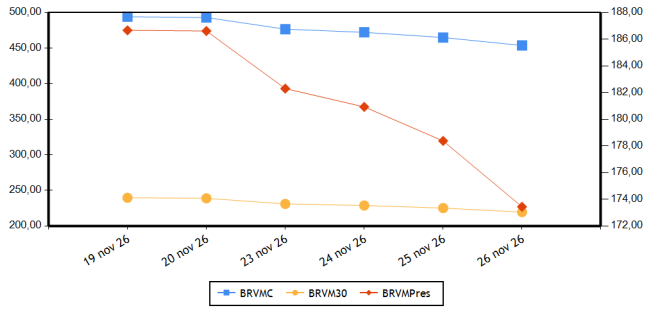

Volumes et valeurs transigés

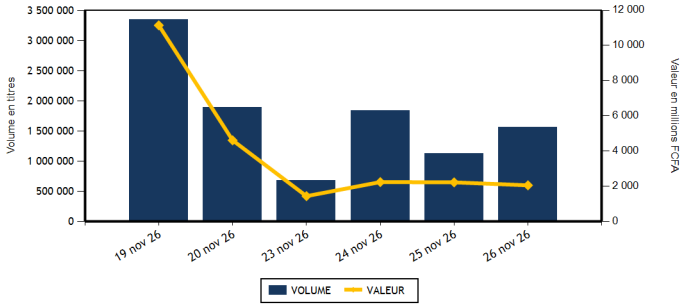

Actions	Niveau	Evol. Jour
Capitalisation boursière (FCFA)(Actions & Droits)	17 786 572 515 422	-2,41 %
Volume échangé (Actions & Droits)	1 560 673	52,40 %
Valeur transigée (FCFA) (Actions & Droits)	2 049 230 448	65,53 %
Nombre de titres transigés	46	0,00 %
Nombre de titres en hausse	9	0,00 %
Nombre de titres en baisse	29	7,41 %
Nombre de titres inchangés	8	-20,00 %

Obligations	Niveau	Evol. Jour
Capitalisation boursière (FCFA)	13 416 988 725 371	0,00 %
Volume échangé	760	-99,24 %
Valeur transigée (FCFA)	4 375 647	-99,56 %
Nombre de titres transigés	9	50,00 %
Nombre de titres en hausse		-100,00 %
Nombre de titres en baisse		-100,00 %
Nombre de titres inchangés	9	200,00 %

PLUS FORTES HAUSSES

Titres	Cours	Evol. Jour	Evol. annuelle
NSIA BANQUE COTE D'IVOIRE (NSBC)	16 125	7,50 %	40,89 %
BANK OF AFRICA ML (BOAM)	5 150	5,64 %	28,75 %
SUCRIVOIRE (SCRC)	1 395	4,49 %	31,60 %
SETAO CI (STAC)	2 390	3,91 %	80,38 %
ONATEL BF (ONTBF)	2 895	3,39 %	16,50 %

PLUS FORTES BAISSES

Titres	Cours	Evol. Jour	Evol. annuelle
UNILEVER CI (UNLC)	38 850	-7,50 %	13,51 %
ORANGE COTE D'IVOIRE (ORAC)	17 195	-7,05 %	20,67 %
SOLIBRA CI (SLBC)	34 005	-6,87 %	17,66 %
VIVO ENERGY CI (SHEC)	1 795	-5,53 %	24,22 %
ECOBANK COTE D'IVOIRE (ECOC)	14 000	-3,45 %	-12,50 %

INDICES PAR COMPARTIMENT

Base = 100 au 02 janvier 2023	Nombre de sociétés	Valeur	Evol. Jour	Evol. annuelle	Volume	Valeur	PER moyen
BRVM-PRESTIGE	12	173,43	-2,77 %	20,23 %	160 247	1 318 840 430	12,25
BRVM-PRINCIPAL (**)	36	310,38	-1,53 %	42,61 %	1 400 426	730 390 018	19,00

(**) PER moyen calculé sans la valeur UNILEVER CI

INDICE TOTAL RETURN

Base = 100 au 02 janvier 2025	Nombre de sociétés	Valeur	Evol. Jour	Evol. annuelle	Volume	Valeur	PER moyen
BRVM - COMPOSITE TOTAL RETURN (**)	48	182,78	-2,41 %	37,28 %	1 560 673	2 049 230 448	14,87

(**) PER moyen calculé sans la valeur UNILEVER CI

INDICES SECTORIELS

Base = 100 au 02 janvier 2025	Nombre de sociétés	Valeur	Evol. Jour	Evol. annuelle	Volume	Valeur	PER moyen
BRVM - TELECOMMUNICATIONS	3	124,74	-3,72 %	31,44 %	103 489	422 343 935	11,67
BRVM - CONSOMMATION DISCRETIONNAIRE	7	154,24	-0,43 %	-10,85 %	18 557	43 333 485	34,69
BRVM - SERVICES FINANCIERS	17	205,59	-1,36 %	40,95 %	1 371 343	1 334 382 378	13,66
BRVM - CONSOMMATION DE BASE (**)	9	230,10	-3,70 %	6,49 %	24 796	129 596 000	11,13
BRVM - INDUSTRIELS	6	195,67	0,14 %	47,87 %	19 821	41 685 030	132,15
BRVM - ENERGIE	4	154,56	-0,87 %	39,36 %	20 166	63 198 570	16,85
BRVM - SERVICES PUBLICS	2	183,07	0,35 %	72,87 %	2 501	14 691 050	16,81

(**) PER moyen calculé sans la valeur UNILEVER CI

Indicateurs	BRVM COMPOSITE
PER moyen du marché (**)	14,87
Taux de rendement moyen du marché	7,85
Taux de rentabilité moyen du marché	6,82
Nombre de sociétés cotées	48
Nombre de lignes obligataires	210
Volume moyen annuel par séance	1 891 193,00
Valeur moyenne annuelle par séance	3 072 476 510,45

(**) PER moyen calculé sans la valeur UNILEVER CI

Indicateurs	BRVM COMPOSITE
Ratio moyen de liquidité	27,99
Ratio moyen de satisfaction	82,86
Ratio moyen de tendance	296,02
Ratio moyen de couverture	33,78
Taux de rotation moyen du marché	0,14
Prime de risque du marché	0,97
Nombre de SGI participantes	35

Définitions

Volume moyen annuel par séance	= Volume annuel échangé / nombre de séances
Valeur moyenne annuelle par séance	= Valeur annuelle échangée / nombre de séances
Ratio moyen de liquidité	= Moyenne des ratios de liquidité (Titres échangés / Volume des ordres de vente)
Ratio moyen de satisfaction	= Moyenne des ratios de satisfaction (Titres échangés / Volume des ordres d'achat)
Ratio moyen de tendance	= Moyenne des ratios de tendance (Volume des ordres d'achat / Volume des ordres de vente)
Ratio moyen de couverture	= Moyenne des ratios de couverture (Volume des ordres de vente / Volume des ordres d'achat)
Taux moyen de rotation	= moyenne des taux de rotation des actions cotées (volume transigé/capi flottante)
PER moyen du marché	= moyenne des PER des actions cotées ayant un PER positif
Taux de rendement moyen	= moyenne des taux de rendement des actions cotées ayant distribué un dividende
Taux de rentabilité moyen	= moyenne des taux de rentabilité des actions cotées
Prime de risque du marché	= (1 / le PER moyen du marché) - le taux de référence actuel des emprunts d'Etat

BOURSE REGIONALE DES VALEURS MOBILIERES
Siège Social : Abidjan - Côte d'Ivoire, 18 av. joseph Anoma
Adresse : 01 BP 3802 Abidjan 01
Tel : +225 20 31 55 50 / +225 20 32 66 85
Fax : +225 20 32 66 84
E-mail : brvm@brvm.org Site web : www.brvm.org

PAYS DE L'UEMOA



MARCHE DES ACTIONS

Code Sect. Act. (*)	Symbole	Titre	Cours Précédent	Cours du jour Ouv.	Cours du jour Clôt.	Variation jour	Séance de cotation Volume	Séance de cotation Valeur	Cours Référence	Variation de l'année précédente	Dernier dividende payé Montant net	Dernier dividende payé Date	Rdt. Net	PER
COMPARTIMENT PRESTIGE			**173,43**	**points**		**-2,77 %**								
CB	NTLC	NESTLE CI	11 800	11 000	11 700	-0,85 %	1 576	17 909 945	11 700	9,86 %	369,6	7-sept.-26	3,16 %	14,01
CB	PALC	PALM CI	7 250	7 300	7 200	-0,69 %	1 223	8 897 490	7 200	-11,11 %	441,04	29-juin-26	6,13 %	7,18
CB	SPHC	SAPH CI	7 440	7 450	7 450	0,13 %	660	4 902 570	7 450	-5,70 %	430,32	28-août-26	5,78 %	7,62
ENE	SMBC	SMB CI	17 005	17 400	17 395	2,29 %	363	6 226 760	17 395	83,11 %	704	18-sept.-26	4,05 %	10,37
ENE	TTLC	TOTALENERGIES MARKETING CI	2 970	2 750	2 950	-0,67 %	6 856	19 063 615	2 950	26,34 %	139,77	31-août-26	4,74 %	20,44
ENE	TTLS	TOTALENERGIES MARKETING SN	3 500	3 500	3 500	0,00 %	8 663	30 141 595	3 500	40,00 %	176,65	17-juil.-26	5,05 %	16,82
FIN	ECOC	ECOBANK COTE D'IVOIRE	14 500	14 385	14 000	-3,45 %	2 383	33 268 495	14 000	-12,50 %	781,44	26-mai-26	5,58 %	12,14
FIN	SGBC	SOCIETE GENERALE COTE D'IVOIRE	37 000	37 000	36 500	-1,35 %	18 242	649 975 975	36 500	22,09 %	2298,75	24-août-26	6,30 %	11,20
FIN	SIBC	SOCIETE IVOIRIENNE DE BANQUE	7 950	7 720	7 680	-3,40 %	16 792	126 110 050	7 680	33,57 %	374	31-juil.-26	4,87 %	13,81
TEL	ONTBF	ONATEL BF	2 800	2 805	2 895	3,39 %	5 920	16 703 375	2 895	16,50 %	145,32	15-juin-26	5,02 %	13,56
TEL	ORAC	ORANGE COTE D'IVOIRE	18 500	18 000	17 195	-7,05 %	3 142	56 564 515	17 195	20,67 %	704	8-juin-26	4,09 %	15,44
TEL	SNTS	SONATEL SN	3 750	3 750	3 690	-1,60 %	94 427	349 076 045	3 690	41,27 %	174	26-mai-26	4,72 %	8,92
	TOTAL						**160 247**	**1 318 840 430**						
COMPARTIMENT PRINCIPAL			**310,38**	**points**		**-1,53 %**								
CB	SCRC	SUCRIVOIRE	1 335	1 345	1 395	4,49 %	17 577	24 262 375	1 395	31,60 %	40,5	20-août-21	2,90 %	
CB	SICC	SICOR CI	8 400	SP	SP	0,00 %			8 400	154,55 %	1919	25-sept.-00		
CB	SLBC	SOLIBRA CI	36 515	36 600	34 005	-6,87 %	938	33 722 695	34 005	17,66 %	1871,76	30-juil.-26	5,50 %	12,23
CB	SOGC	SOGB CI	7 250	7 200	7 230	-0,28 %	1 324	9 503 130	7 230	-8,48 %	501,6	6-août-26	6,94 %	12,50
CB	STBC	SITAB CI	20 300	20 295	20 000	-1,48 %	1 477	29 581 945	20 000	1,11 %	1707,2	13-août-26	8,54 %	9,85
CB	UNLC	UNILEVER CI	42 000	38 850	38 850	-7,50 %	21	815 850	38 850	13,51 %	1233	9-juil.-12		557,17
CD	ABJC	SERVAIR ABIDJAN CI	2 590	2 575	2 590	0,00 %	2 234	5 611 055	2 590	-10,69 %	201,52	30-sept.-26	7,78 %	21,23
CD	BNBC	BERNABE CI	1 660	1 675	1 660	0,00 %	1 657	2 717 505	1 660	17,73 %	150	24-juil.-23	9,04 %	492,69
CD	CFAC	CFAO MOTORS CI	1 180	1 180	1 160	-1,69 %	1 628	1 788 400	1 160	-18,88 %	55,44	14-août-26	4,78 %	25,00
CD	LNBB	LOTERIE NATIONALE DU BENIN	3 800	3 800	3 895	2,50 %	5 369	20 023 345	3 895	-9,31 %	164,17	3-août-26	4,21 %	16,85
CD	NEIC	NEI-CEDA CI	1 795	1 675	1 790	-0,28 %	534	896 110	1 790	49,17 %	140,4	10-sept.-26	7,84 %	11,22
CD	PRSC	TRACTAFRIC MOTORS CI	3 300	3 250	3 300	0,00 %	179	589 635	3 300	-14,84 %	183,92	23-oct.-26	5,57 %	14,27
CD	UNXC	UNIWAX CI	1 690	1 690	1 690	0,00 %	6 956	11 707 435	1 690	20,71 %	60,75	29-juil.-22	3,59 %	
ENE	SHEC	VIVO ENERGY CI	1 900	1 910	1 795	-5,53 %	4 284	7 766 600	1 795	24,22 %	85,07	25-sept.-26	4,74 %	18,76
FIN	BBGC	BRIDGE BANK GROUP CI	7 800	7 900	7 700	-1,28 %	9 080	69 855 570	7 700					14,16
FIN	BICB	BIIC BN	7 000	6 995	7 000	0,00 %	2 992	20 731 475	7 000	40,70 %	254,6	31-juil.-26	3,64 %	11,16
FIN	BICC	BICI CI	29 000	29 000	28 800	-0,69 %	102	2 961 000	28 800	48,11 %	1157,2	6-juil.-26	4,02 %	13,14
FIN	BOAB	BANK OF AFRICA BN	8 070	8 075	8 000	-0,87 %	2 163	17 440 565	8 000	36,75 %	585	26-mai-26	7,31 %	16,14
FIN	BOABF	BANK OF AFRICA BF	7 015	6 655	6 800	-3,06 %	2 522	16 959 405	6 800	81,33 %	397	23-avr.-26	5,84 %	15,54
FIN	BOAC	BANK OF AFRICA CI	10 845	10 600	10 590	-2,35 %	13 304	140 359 090	10 590	47,49 %	597,53	6-mai-26	5,64 %	11,92
FIN	BOAM	BANK OF AFRICA ML	4 875	4 885	5 150	5,64 %	8 384	42 652 790	5 150	28,75 %	305,04	3-juin-26	5,92 %	12,76
FIN	BOAN	BANK OF AFRICA NG	4 350	4 265	4 270	-1,84 %	3 917	16 537 455	4 270	63,60 %	209,25	3-juin-25	4,90 %	217,01
FIN	BOAS	BANK OF AFRICA SENEGAL	7 495	7 500	7 405	-1,20 %	4 833	36 014 790	7 405	41,32 %	450	1-juin-26	6,08 %	12,17
FIN	CBIBF	CORIS BANK INTERNATIONAL	23 495	23 000	23 050	-1,89 %	1 524	35 257 545	23 050	113,82 %	900	19-juin-26	3,90 %	11,26
FIN	ETIT	ECOBANK TRANS. INCORP. TG	52	49	51	-1,92 %	1 274 667	64 261 778	51	121,74 %	,92	30-juin-26	1,80 %	2,67

FIN	NSBC	NSIA BANQUE COTE D'IVOIRE	15 000	15 000	16 125	7,50 %	2 707	40 921 345	16 125	40,89 %	675,98	4-août-26	4,19 %	9,80
FIN	ORGT	ORAGROUP TOGO	2 310	2 300	2 250	-2,60 %	1 109	2 530 140	2 250	-6,25 %	59,52	17-juil.-20	2,65 %	7,22
FIN	SAFC	SAFCA CI	2 900	2 700	2 900	0,00 %	6 622	18 544 910	2 900	-12,25 %	23,04	29-juil.-11		49,10
IND	CABC	SICABLE CI	2 500	2 450	2 500	0,00 %	764	1 863 910	2 500	5,93 %	152,02	1-juin-26	6,08 %	10,28
IND	FTSC	FILTISAC CI	1 365	1 365	1 350	-1,10 %	4 435	5 780 720	1 350	-39,19 %	1726,56	30-sept.-25	127,89 %	40,86
IND	SDSC	AFRICA GLOBAL LOGISTICS CI	2 690	2 690	2 685	-0,19 %	8 150	20 786 730	2 685	77,23 %	92	27-oct.-26	3,43 %	186,20
IND	SEMC	SONOCO METAL PACKAGING SIEM S.	1 495	SP	SP	0,00 %			1 495	113,57 %	14	28-déc.-21	0,94 %	37,21
IND	SIVC	ERIUM CI (Ex AIR LIQUIDE CI)	1 405	1 400	1 365	-2,85 %	1 248	1 739 200	1 365	-13,61 %	63	29-sept.-17		66,49
IND	STAC	SETAO CI	2 300	2 140	2 390	3,91 %	5 224	11 514 470	2 390	80,38 %	66,15	18-juil.-22	2,77 %	
SPU	CIEC	CIE CI	4 000	4 245	4 050	1,25 %	1 791	7 394 050	4 050	71,61 %	205,92	28-juil.-26	5,08 %	17,28
SPU	SDCC	SODE CI	10 400	10 300	10 210	-1,83 %	710	7 297 000	10 210	76,03 %	462	16-sept.-26	4,52 %	15,62
	TOTAL						1 400 426	730 390 018						

TOTAL

TOTAL - MARCHE DES ACTIONS 1 560 673 2 049 230 448

Secteurs d'activités (*) :
TEL : BRVM-TELECOMMUNICATIONS ; FIN : BRVM - SERVICES FINANCIERS ; CD : BRVM - CONSOMMATION DISCRETIONNAIRE ; CB : BRVM - CONSOMMATION DE BASE ; IND : BRVM - INDUSTRIELS ; ENE : BRVM - ENERGIE ; SPU : BRVM - SERVICES PUBLICS

MARCHE DES DROITS

Symbole	Titre	Cours Précédent	Cours du jour		Variation jour	Séance de cotation		Cours Référence	Variation depuis l'origine	Parité	Periode de négociation	
			Ouv.	Clôt.		Volume	Valeur				Début	fin

TOTAL

TOTAL - MARCHE DES DROITS

Légende:
(d) Ex-dividende (V) Variation par rapport au cours de référence
Cours du jour: Ouv.: Ouverture **Clôt.:** Clôture **Moy.:** Moyen
Mentions : NC: Non Coté **Ex-c:** Ex-coupon **Ex-d:** Ex-droit **SP:** Suspendu **Val-T:** Valeur Théorique
PER = Cours / BNPA selon les données disponibles **Rdt. Net:** Rendement net (DNPA / Cours)
Comp.: 1 - Premier Compartiment 2 - Second Compartiment 3 - Compartiment de croissance
Ratio de liquidité = Titres échangés / Volume des ordres de vente
: Progression de l'indice sectoriel : Stabilité de l'indice sectoriel : Recul de l'indice sectoriel

MARCHE DES OBLIGATIONS

1. OBLIGATIONS CLASSIQUES

Symbole	Titre	Valeur nominale	Cours Précédent	Cours du jour	Cours Référence	Séance de cotation Volume	Séance de cotation Valeur	Coupon couru	Coupon d'intérêt Période	Coupon d'intérêt Montant net	Coupon d'intérêt Eché.	Type Amort
OBLIGATIONS SOUVERAINES												
EOM.O10	ETAT DU MALI 6,20 % 2022-2029	10 000	10 000	NC	10 000			597,92	A	620,00	9-déc.-26	ACD
EOM.O11	ETAT DU MALI 6,40 % 2023-2030	10 000	10 000	NC	10 000			408,55	A	640,00	7-avr.-27	ACD
EOM.O12	ETAT DU MALI 6,50 % 2023-2030	10 000	10 000	NC	10 000			215,48	A	650,00	28-juil.-27	ACD
EOM.O13	ETAT DU MALI 6,50 % 2024-2034	10 000	10 000	NC	10 000			418,49	A	650,00	5-avr.-27	ACD
EOM.O14	ETAT DU MALI 3,00 % 2024-2031	10 000	10 000	NC	10 000			96,16	A	300,00	1-août-27	ACD
EOM.O15	ETAT DU MALI 6,55 % 2024-2031	10 000	10 000	NC	10 000			59,22	A	655,00	24-oct.-27	ACD
EOM.O16	ETAT DU MALI 6,35 % 2024-2029	10 000	10 000	NC	10 000			57,41	A	635,00	24-oct.-27	ACD
EOM.O17	ETAT DU MALI 6,55% 2025-2032	10 000	10 000	NC	10 000			436,07	A	655,00	28-mars-27	ACD
EOM.O18	ETAT DU MALI 6,35% 2025-2030	10 000	10 000	NC	10 000			422,75	A	635,00	28-mars-27	ACD
EOM.O19	ETAT DU MALI 6,55% 2025-2032	10 000	10 000	NC	10 000			184,84	A	655,00	15-août-27	ACD
EOM.O20	ETAT DU MALI 6,35% 2025-2030	10 000	10 000	NC	10 000			179,19	A	635,00	15-août-27	ACD
EOM.O21	ETAT DU MALI 6,55% 2026-2036	10 000	10 000	NC	10 000			475,55	A	655,00	6-mars-27	ACD
EOM.O22	ETAT DU MALI 6,35% 2026-2033	10 000	10 000	NC	10 000			461,03	A	635,00	6-mars-27	ACD
EOM.O23	ETAT DU MALI 6,55% 2026-2036	10 000	10 000	NC	10 000			211,75	A	655,00	31-juil.-27	ACD
EOM.O24	ETAT DU MALI 6,35% 2026-2033	10 000	10 000	NC	10 000			205,29	A	635,00	31-juil.-27	ACD
EOM.O4	ETAT DU MALI 6,50% 2019-2027	2 000	2 310	NC	2 310			48,79	A	130,00	12-juil.-27	AC
EOM.O5	ETAT DU MALI 6,50% 2020-2028	4 000	4 000	NC	4 000			173,81	A	260,00	27-mars-27	ACD
EOM.O6	ETAT DU MALI 6,50% 2020-2027	4 000	4 000	NC	4 000			257,14	A	260,00	30-nov.-26	AC
EOM.O7	ETAT DU MALI 6.50% 2021-2031	6 250	6 150	NC	6 150			249,32	A	406,25	16-avr.-27	AC
EOM.O8	ETAT DU MALI 6,20 % 2022-2032	8 572	8 572	8 572	8 572	11	94 292	116,48	A	531,46	7-sept.-27	ACD
EOM.O9	ETAT DU MALI 6,30% 2022-2032	10 000	9 695	NC	9 695			607,56	A	630,00	9-déc.-26	ACD
EOS.O10	ETAT DU SENEGAL 6,15 % 2023-2030	10 000	10 000	NC	10 000			98,54	S	307,50	29-mars-27	ACD
EOS.O11	ETAT DU SENEGAL 6,35 % 2023-2033	10 000	10 000	NC	10 000			101,74	S	317,50	29-mars-27	ACD
EOS.O12	ETAT DU SENEGAL 6,15 % 2023-2028	10 000	9 700	NC	9 700			173,80	S	307,50	14-févr.-27	ACD
EOS.O13	ETAT DU SENEGAL 6,30 % 2023-2030	10 000	9 999	NC	9 999			178,04	S	315,00	14-févr.-27	ACD
EOS.O14	ETAT DU SENEGAL 6,50 % 2023-2033	10 000	9 800	NC	9 800			183,70	S	325,00	14-févr.-27	ACD
EOS.O15	ETAT DU SENEGAL 6,25 % 2024-2029	10 000	10 000	NC	10 000			185,12	S	312,50	9-févr.-27	ACD
EOS.O16	ETAT DU SENEGAL 6,45 % 2024-2031	10 000	10 000	NC	10 000			191,05	S	322,50	9-févr.-27	ACD
EOS.O17	ETAT DU SENEGAL 6,65 % 2024-2034	10 000	9 240	NC	9 240			196,97	S	332,50	9-févr.-27	ACD
EOS.O18	ETAT DU SENEGAL 6,40 % 2025-20	10 000	9 200	NC	9 200			72,09	S	320,00	16-avr.-27	IF
EOS.O19	ETAT DU SENEGAL 6,60 % 2025-2030	8 750	8 256	NC	8 255.63			65,05	S	288,75	16-avr.-27	ACD
EOS.O20	ETAT DU SENEGAL 6,75 % 2025-20	10 000	9 600	NC	9 600			76,03	S	337,50	16-avr.-27	ACD
EOS.O21	ETAT DU SENEGAL 6,95 % 2025-20	10 000	9 900	NC	9 900			78,28	S	347,50	16-avr.-27	ACD
EOS.O22	ETAT DU SENEGAL 6,40% 2025-202	10 000	9 795	NC	9 795			70,14	S	319,12	17-avr.-27	IF
EOS.O23	ETAT DU SENEGAL 6,60% 2025-203	10 000	10 000	NC	10 000			72,33	S	329,10	17-avr.-27	ACD
EOS.O24	ETAT DU SENEGAL 6,75% 2025-2032	10 000	8 500	NC	8 500			73,97	S	336,58	17-avr.-27	ACD
EOS.O25	ETAT DU SENEGAL 6,95% 2025-2035	10 000	9 250	NC	9 250			76,16	S	346,55	17-avr.-27	ACD
EOS.O26	ETAT DU SENEGAL 6,40% 2025-2028	10 000	10 000	NC	10 000			240,00	S	320,00	11-janv.-27	IF
EOS.O27	ETAT DU SENEGAL 6,60% 2025-2030	10 000	9 400	NC	9 400			247,50	S	330,00	11-janv.-27	ACD
EOS.O28	ETAT DU SENEGAL 6,75% 2025-2032	10 000	9 995	NC	9 995			253,13	S	337,50	11-janv.-27	ACD
EOS.O29	ETAT DU SENEGAL 6,95% 2025-2035	10 000	10 000	NC	10 000			260,63	S	347,50	11-janv.-27	ACD
EOS.O30	ETAT DU SENEGAL 6,40% 2025-2028	10 000	10 000	NC	10 000			262,30	S	320,00	29-déc.-26	IF
EOS.O31	ETAT DU SENEGAL 6,60% 2025-2030	10 000	10 000	NC	10 000			270,49	S	330,00	29-déc.-26	ACD
EOS.O32	ETAT DU SENEGAL 6,75% 2025-2032	10 000	10 000	NC	10 000			276,64	S	337,50	29-déc.-26	ACD
EOS.O33	ETAT DU SENEGAL 6,95% 2025-2035	10 000	10 000	NC	10 000			284,84	S	347,50	29-déc.-26	ACD
EOS.O34	ETAT DU SENEGAL 6,40% 2026-2029	10 000	9 600	NC	9 600			98,46	S	320,00	1-avr.-27	IF
EOS.O35	ETAT DU SENEGAL 6,60% 2026-2031	10 000	10 000	NC	10 000			101,54	S	330,00	1-avr.-27	ACD
EOS.O36	ETAT DU SENEGAL 6,75% 2026-2033	10 000	10 000	NC	10 000			103,85	S	337,50	1-avr.-27	ACD

EOS.O37	ETAT DU SENEGAL 6,95% 2026-2036	10 000	10 000	NC	10 000			106,92	S	347,50	1-avr.-27	ACD
EOS.O8	ETAT DU SENEGAL 5,95% 2022-2034	10 000	9 995	NC	9 995			536,21	A	595,00	29-déc.-26	ACD
EOS.O9	ETAT DU SENEGAL 6,00 % 2023-20	10 000	9 500	NC	9 500			96,13	S	300,00	29-mars-27	ACD
TPBF.O10	TPBF 6,50% 2020 - 2028	2 500	2 499	NC	2 499.28			30,08	S	81,25	20-mars-27	ACD
TPBF.O11	TPBF 6,50 % 2020-2028	3 336	3 336	NC	3 336			82,49	S	108,42	9-janv.-27	ACD
TPBF.O12	TPBF 6.50% 2021-2031	10 000	10 000	NC	10 000			111,33	S	325,00	25-mars-27	ACD
TPBF.O13	TPBF 6,50 % 2021 - 2031	10 000	10 000	NC	10 000			252,58	S	325,00	6-janv.-27	ACD
TPBF.O14	TPBF 6,30% 2022-2034	10 000	10 000	NC	10 000			149,67	S	315,00	1-mars-27	ACD
TPBF.O15	ETAT DU BURKINA 6,30 % 2022-2	10 000	10 000	NC	10 000			19,14	S	315,00	15-mai-27	ACD
TPBF.O16	ETAT DU BURKINA 6% 2023-2028	10 000	9 600	NC	9 600			226,63	S	300,00	10-janv.-27	ACD
TPBF.O17	TPBF 6,30 % 2023-2030	10 000	9 900	NC	9 900			77,88	S	315,00	12-avr.-27	ACD
TPBF.O18	TPBF 6,50% 2023-2033	10 000	10 000	NC	10 000			80,36	S	325,00	12-avr.-27	ACD
TPBF.O19	ETAT DU BURKINA 6,30% 2024-2029	8 333	8 333	NC	8 333.33			29,01	S	262,50	6-mai-27	ACD
TPBF.O20	ETAT DU BURKINA 6,55% 2024-2031	9 000	9 000	NC	9 000			32,57	S	294,75	6-mai-27	ACD
TPBF.O21	ETAT DU BURKINA 6,50% 2024-2029 (*)	10 000	10 000	NC	10 000			321,47	S	325,00	28-nov.-26	ACD
TPBF.O22	ETAT DU BURKINA 6,80% 2024-2032 (*)	10 000	10 000	NC	10 000			336,30	S	340,00	28-nov.-26	ACD
TPBF.O23	ETAT DU BURKINA 6,60% 2025-2030	10 000	10 000	NC	10 000			59,84	S	330,00	24-avr.-27	ACD
TPBF.O24	ETAT DU BURKINA 6,80% 2025-2032	10 000	10 000	10 000	10 000	98	980 000	61,65	S	340,00	24-avr.-27	ACD
TPBF.O25	ETAT DU BURKINA 7% 2025-2035	10 000	10 000	NC	10 000			63,46	S	350,00	24-avr.-27	ACD
TPBF.O26	ETAT DU BURKINA DIASPORA BONDS 6,75% 2026-2031	10 000	10 000	NC	10 000			296,93	S	337,50	18-déc.-26	ACD
TPBF.O27	ETAT DU BURKINA DIASPORA BONDS 6,85% 2026-2033	10 000	10 000	NC	10 000			301,33	S	342,50	18-déc.-26	ACD
TPBF.O4	TPBF 6.50% 2017-2027	10 000	11 100	NC	11 100			210,14	S	327,67	31-janv.-27	ACD
TPBF.O8	TPBF 6,50% 2019-2027	10 000	9 500	NC	9 500			35,62	S	322,33	6-mai-27	ACD
TPBF.O9	TPBF 6,50% 2019 - 2027	10 000	11 500	NC	11 500			87,50	S	325,00	8-avr.-27	ACD
TPBJ.O10	TPBJ 6,15% 2025-2035	10 000	10 000	NC	10 000			10,11	A	615,00	20-nov.-27	ACD
TPBJ.O3	TPBJ 6,50% 2020-2028	10 000	10 000	NC	10 000			165,62	A	650,00	25-août-27	AC
TPBJ.O4	TPBJ 5,50 % 2022-2037	10 000	10 000	NC	10 000			406,85	A	550,00	1-mars-27	AC
TPBJ.O5	TPBJ 5,85 % 2022-2042	10 000	9 899	NC	9 899			432,74	A	585,00	1-mars-27	ACD
TPBJ.O6	TPBJ 5,75% 2022-2037	10 000	10 300	NC	10 300			190,62	A	575,00	28-juil.-27	ACD
TPBJ.O7	TPBJ 5,70% 2023-2030	10 000	10 000	NC	10 000			402,90	A	570,00	13-mars-27	AC
TPBJ.O8	TPBJ 6,20% 2023-2038	10 000	10 000	NC	10 000			438,25	A	620,00	13-mars-27	AC
TPBJ.O9	TPBJ 6,00% 2025-2032	10 000	9 980	NC	9 980			9,86	A	600,00	20-nov.-27	ACD
TPCI.O100	TPCI 5,85% 2025-2032	10 000	10 000	NC	10 000			549,74	A	585,00	18-déc.-26	ACD
TPCI.O101	TPCI 5,85% 2026-2033	10 000	10 000	NC	10 000			413,51	A	585,00	13-mars-27	ACD
TPCI.O102	TPCI 6,00% 2026-2036	10 000	10 000	NC	10 000			424,11	A	600,00	13-mars-27	ACD
TPCI.O103	TPCI 5,45% 2026-2031	10 000	10 000	NC	10 000			220,99	A	545,00	1-juil.-27	ACD
TPCI.O104	TPCI 5,70% 2026-2033	10 000	10 000	NC	10 000			231,12	A	570,00	1-juil.-27	ACD
TPCI.O21	TPCI 6% 2016-2028	10 000	10 000	NC	10 000			381,37	A	600,00	8-avr.-27	ACD
TPCI.O24	TPCI 6.25% 2017-2029	10 000	10 000	NC	10 000			97,87	S	312,50	31-mars-27	ACD
TPCI.O34	TPCI 6% 2019-2029	3 750	3 675	NC	3 675			154,73	A	225,00	20-mars-27	ACD
TPCI.O37	TPCI 5,80% 2019-2026	2 000	2 011	NC	2 011			113,46	A	116,00	4-déc.-26	ACD
TPCI.O38	TPCI 5,75% 2019-2026	2 000	2 000	NC	2 000			112,48	A	115,00	4-déc.-26	ACD
TPCI.O40	TPCI 5,75% 2019-2026	2 000	2 000	NC	2 000			100,82	A	115,00	10-janv.-27	ACD
TPCI.O41	TPCI 5,80% 2020-2027	10 000	10 000	NC	10 000			430,63	A	580,00	28-févr.-27	ACD
TPCI.O42	TPCI 5,90% 2020-2030	10 000	10 000	NC	10 000			438,05	A	590,00	28-févr.-27	ACD
TPCI.O43	TPCI 5,90% 2020 - 2030	10 000	10 000	NC	10 000			350,77	A	590,00	23-avr.-27	ACD
TPCI.O44	TPCI 5,80% 2020 - 2027	10 000	9 880	NC	9 880			344,82	A	580,00	23-avr.-27	ACD
TPCI.O45	TPCI 5,80% 2020 -2027	2 000	2 000	NC	2 000			51,80	A	116,00	16-juin-27	ACD
TPCI.O46	TPCI 5,90% 2020 - 2030	5 000	5 000	NC	5 000			131,74	A	295,00	16-juin-27	ACD
TPCI.O47	TPCI 5,80% 2020 - 2027	2 000	2 000	NC	2 000			51,80	A	116,00	16-juin-27	ACD
TPCI.O48	TPCI 5,80% 2020- 2027	2 000	2 020	NC	2 019.60			38,14	A	116,00	29-juil.-27	ACD
TPCI.O49	TPCI 5,90% 2020- 2030	5 000	5 043	NC	5 042.50			96,99	A	295,00	29-juil.-27	ACD
TPCI.O50	TPCI 5,90% 2020-2030	5 000	5 000	NC	5 000			72,74	A	295,00	28-août-27	ACD
TPCI.O51	TPCI 5,80 % 2020-2027	2 000	2 000	NC	2 000			17,48	A	116,00	2-oct.-27	ACD
TPCI.O52	TPCI 5,90 % 2020 -2030	5 000	5 000	NC	5 000			44,45	A	295,00	2-oct.-27	ACD
TPCI.O53	TPCI 5,80% 2020-2027	2 000	2 120	NC	2 120			9,22	A	116,00	28-oct.-27	ACD
TPCI.O54	TPCI 5,90% 2020-2030	5 000	5 000	NC	5 000			23,44	A	295,00	28-oct.-27	ACD
TPCI.O55	TPCI 5,80% 2020 -2027	4 000	4 000	NC	4 000			213,57	A	232,00	25-déc.-26	ACD
TPCI.O56	TPCI 5,90% 2020- 2030	6 250	7 726	NC	7 726.25			339,45	A	368,75	25-déc.-26	ACD
TPCI.O57	TPCI 5,80% 2020-2027	2 000	1 940	NC	1 940			1,91	A	116,00	20-nov.-27	ACD
TPCI.O58	TPCI 5,80% 2021-2028	4 000	4 000	NC	4 000			166,53	A	232,00	9-mars-27	ACD

TPCI.O59	TPCI 5,90% 2021-2031	6 250	6 250	NC	6 250			264,69	A	368,75	9-mars-27	ACD
TPCI.O60	TPCI 5,80% 2021-2028	10 000	10 000	NC	10 000			313,04	A	580,00	13-mai-27	ACD
TPCI.O61	TPCI 5,90% 2021-2031	10 000	10 000	NC	10 000			318,44	A	590,00	13-mai-27	ACD
TPCI.O62	TPCI 5,80 % 2021 -2028	4 000	4 000	NC	4 000			94,71	A	232,00	30-juin-27	ACD
TPCI.O63	TPCI 5,90% 2021 -2031	6 250	6 250	NC	6 250			150,53	A	368,75	30-juin-27	ACD
TPCI.O64	TPCI 5,80 % 2021 - 2028	4 000	3 979	NC	3 979.20			64,83	A	232,00	16-août-27	ACD
TPCI.O65	TPCI 5,90 % 2021-2031	6 250	6 249	NC	6 249.38			57,59	A	368,75	30-sept.-27	ACD
TPCI.O66	TPCI 5,90% 2021-2031	6 250	6 083	NC	6 083.13			21,22	A	368,75	5-nov.-27	ACD
TPCI.O67	TPCI 5,90 % 2021-2036	10 000	10 000	NC	10 000			557,67	A	590,00	16-déc.-26	ACD
TPCI.O68	TPCI 5,90 % 2022-2037	10 000	10 000	NC	10 000			481,70	A	590,00	1-févr.-27	ACD
TPCI.O69	TPCI 5,75 % 2022-2037	10 000	10 000	NC	10 000			392,26	A	575,00	22-mars-27	ACD
TPCI.O70	TPCI 5,75 % 2022-2037	10 000	10 000	NC	10 000			332,40	A	575,00	29-avr.-27	ACD
TPCI.O71	TPCI 5,65% 2022-2032	10 000	10 000	NC	10 000			253,86	A	565,00	15-juin-27	ACD
TPCI.O72	TPCI 5,65% 2022-2029	6 000	6 000	NC	6 000			111,45	A	339,00	29-juil.-27	ACD
TPCI.O73	TPCI 5,75% 2022-2032	7 500	7 500	NC	7 500			141,78	A	431,25	29-juil.-27	ACD
TPCI.O74	TPCI 5,85% 2022-2042	8 421	8 421	NC	8 421.05			161,96	A	492,63	29-juil.-27	ACD
TPCI.O75	TPCI 5,65% 2022-2029	10 000	10 000	NC	10 000			77,40	A	565,00	7-oct.-27	ACD
TPCI.O76	TPCI 5,75% 2022-2032	10 000	10 500	NC	10 500			78,77	A	575,00	7-oct.-27	ACD
TPCI.O77	TPCI (TAUX DE BASE + SPREAD) % 2022-2029	10 000	10 000	NC	10 000			23,40	T	143,50	11-févr.-27	ACD
TPCI.O78	TPCI 5,65% 2022-2029	10 000	10 000	NC	10 000			538,68	A	565,00	13-déc.-26	ACD
TPCI.O79	TPCI 5,75% 2023-2030	8 000	9 245	NC	9 244.80			341,53	A	460,00	28-févr.-27	ACD
TPCI.O80	TPCI 6% 2023-2030	10 000	10 000	NC	10 000			317,26	A	600,00	17-mai-27	ACD
TPCI.O81	TPCI 5,90% 2023-2028	6 667	7 000	NC	7 000.35			127,16	A	393,33	31-juil.-27	ACD
TPCI.O82	TPCI 6,00% 2023-2030	8 000	8 000	NC	8 000			155,18	A	480,00	31-juil.-27	ACD
TPCI.O83	TPCI 5,90 % 2023-2028	10 000	10 000	NC	10 000			72,74	A	590,00	12-oct.-27	ACD
TPCI.O84	TPCI 6,00 % 2023-2030	10 000	10 000	10 000	10 000	50	500 000	73,97	A	600,00	12-oct.-27	ACD
TPCI.O85	TPCI 5,90 % 2023 - 2028	10 000	10 000	NC	10 000			560,90	A	590,00	14-déc.-26	ACD
TPCI.O86	TPCI 6,00 % 2023 - 2030	10 000	10 000	NC	10 000			570,41	A	600,00	14-déc.-26	ACD
TPCI.O87	TPCI 5,90% 2024-2029	10 000	10 000	NC	10 000			397,64	A	590,00	25-mars-27	ACD
TPCI.O88	TPCI 6,00% 2024-2031	10 000	10 000	NC	10 000			404,38	A	600,00	25-mars-27	ACD
TPCI.O89	TPCI 5,90% 2024-2029	10 000	12 100	NC	12 100			210,14	A	590,00	19-juil.-27	ACD
TPCI.O90	TPCI 6,00% 2024-2031	10 000	10 000	NC	10 000			213,70	A	600,00	19-juil.-27	ACD
TPCI.O91	TPCI 5,90% 2024-2029	10 000	10 000	NC	10 000			148,71	A	590,00	26-août-27	ACD
TPCI.O92	TPCI 6,00% 2024-2031	10 000	10 000	NC	10 000			151,23	A	600,00	26-août-27	ACD
TPCI.O93	TPCI 5,90% 2024-2029	10 000	9 800	NC	9 800			11,32	A	590,00	19-nov.-27	ACD
TPCI.O94	TPCI 6,00% 2024-2031	10 000	9 800	NC	9 800			11,51	A	600,00	19-nov.-27	ACD
TPCI.O95	TPCI 5,90% 2025-2030	10 000	10 000	NC	10 000			428,36	A	590,00	6-mars-27	ACD
TPCI.O96	TPCI 6,00% 2025-2032	10 000	10 000	NC	10 000			435,62	A	600,00	6-mars-27	ACD
TPCI.O97	TPCI 5,90% 2025-2030	10 000	10 105	NC	10 105			182,66	A	590,00	5-août-27	ACD
TPCI.O98	TPCI 6,00% 2025-2032	10 000	9 800	NC	9 800			185,75	A	600,00	5-août-27	ACD
TPCI.O99	TPCI 5,60% 2025-2030	10 000	10 000	NC	10 000			526,25	A	560,00	18-déc.-26	ACD
TPNE.O10	TRESOR PUBLIC DU NIGER 6,60 % 2025-2030	10 000	10 000	NC	10 000			502,68	A	660,00	21-févr.-27	ACD
TPNE.O3	TRESOR PUBLIC DU NIGER 6,5% 2020-2027	2 000	1 946	SP	1 946			42,03	A	130,00	31-juil.-27	ACD
TPNE.O4	TRESOR PUBLIC DU NIGER 6,30% 2	6 250	6 250	SP	6 250			101,40	A	393,75	24-août-27	ACD
TPNE.O5	TPNE 6,15 % 2022-2034	10 000	11 550	SP	11 550			296,55	A	615,00	3-juin-27	ACD
TPNE.O6	TRESOR PUBLIC DU NIGER 6,15% 2022 - 2034	9 000	8 955	SP	8 955			526,20	A	553,50	14-déc.-26	ACD
TPNE.O7	TRESOR PUBLIC DU NIGER 6,25 % 2023-2028	5 000	5 000	SP	5 000			133,56	A	312,50	23-juin-27	ACD
TPNE.O8	TRESOR PUBLIC DU NIGER 6,60% 2025-2030	10 000	10 000	NC	10 000			584,05	A	660,00	7-janv.-27	ACD
TPNE.O9	TRESOR PUBLIC DU NIGER 6,90% 2025-2032	10 000		NC				610,60	A	690,00	7-janv.-27	ACD
TPTG.O2	TPTG 6% 2022-2037	10 000	10 000	NC	10 000			16,44	A	600,00	16-nov.-27	ACD
TPTG.O3	TPTG 6,45% 2025-2030	10 000	10 000	NC	10 000			468,29	A	645,00	6-mars-27	ACD
TPTG.O4	TPTG 6,60% 2025-2032	10 000	10 000	NC	10 000			479,18	A	660,00	6-mars-27	ACD
TPTG.O5	TPTG 6,50% 2026-2031	10 000	10 000	10 000	10 000	1	10 000	534,25	A	650,00	30-janv.-27	ACD
TPTG.O6	TPTG 6,70% 2026-2033	10 000	10 000	NC	10 000			550,68	A	670,00	30-janv.-27	ACD
TOTAL						160	1 584 292					

OBLIGATIONS D'INSTITUTIONS FINANCIÈRES RÉGIONALES ET INTERNATIONALES

BIDC.O4	BIDC-EBID 6.10% 2017-2027	1 250	1 250	NC	1 250			34,05	A	76,25	16-juin-27	ACD
BIDC.O6	BIDC-EBID 6,50 % 2021-2028	3 000	2 983	NC	2 983.20			4,27	S	96,70	18-mai-27	ACD
BIDC.O7	BIDC-EBID 5,90% 2022-2029	6 000	6 000	NC	6 000			164,87	S	177,48	9-déc.-26	ACD
CRRH.O10	CRRH-UEMOA 6,10% 2022-2037	10 000	10 000	NC	10 000			190,63	S	305,00	3-févr.-27	AC
CRRH.O6	CRRH-UEMOA 5.85% 2016-2026	10 000	9 800	NC	9 800			232,09	S	292,50	3-janv.-27	ACD
CRRH.O7	CRRH-UEMOA 5.95% 2017-2029	2 500	2 500	NC	2 500			3,70	S	74,38	17-mai-27	AC
CRRH.O8	CRRH-UEMOA 5.95% 2018-2030	3 750	3 713	NC	3 712.50			96,32	S	111,56	21-déc.-26	AC
CRRH.O9	CRRH-UEMOA 6.05% 2018-2033	5 000	5 000	NC	5 000			130,59	S	151,25	21-déc.-26	AC
TOTAL												

OBLIGATIONS D'ENTREPRISES

FDFINBF.O1	FIDELIS FINANCE CAP25 7,00% 2023-2028	5 000	4 983	NC	4 983			5,41	S	163,15	20-mai-27	ACD
FDFINBF.O2	FIDELIS FINANCE PME ELAN CROISSANCE UMOA 7% 2025-2030	8 750	8 750	NC	8 750			189,63	S	308,77	5-févr.-27	ACD
FDFINBF.O3	FIDELIS FINANCE PME ELAN CROISSANCE UMOA 2 - 7% 2025-2030	10 000	10 000	NC	10 000			176,44	S	352,88	26-févr.-27	ACD
NRMC.O1	NOURMONY HOLDING 7,25% 2024-2029	8 750	8 750	NC	8 750			156,70	S	313,40	26-févr.-27	ACD
ORGT.O2	ORAGROUP SA 7,15% 2021-2028	4 000	4 880	NC	4 880			24,36	S	143,00	26-avr.-27	ACD
PADS.O3	PAD 6,60% 2020-2027	2 000	1 950	NC	1 950			13,78	S	66,00	19-avr.-27	ACD
PTRC.O1	PETRO IVOIRE 6,80% 2022-2029	10 000	14 405	NC	14 405			298,61	S	333,20	15-déc.-26	ACD
SNTS.O2	SONATEL 6,50% 2020-2027	2 000	2 000	NC	2 000			44,53	S	61,60	16-janv.-27	ACD
TOTAL												

TOTAL - OBLIGATIONS CLASSIQUES						160	1 584 292				

2. OBLIGATIONS VERTES, SOCIALEMENT RESPONSABLES ET DURABLES (GSS)

Symbole	Titre	Valeur nominale	Cours Précédent	Cours du jour	Cours Référence	Séance de cotation Volume	Séance de cotation Valeur	Coupon couru	Coupon d'intérêt Période	Coupon d'intérêt Montant net	Coupon d'intérêt Eché.	Type Amort
OBLIGATIONS GSS SOUVERAINES												
TOTAL												
OBLIGATIONS GSS D'INSTITUTIONS FINANCIÈRES RÉGIONALES ET INTERNATIONALES												
BIDC.O8	BIDC-EBID GSS BOND 6,50% 2024-2031	10 000	10 000	NC	10 000			213,70	S	327,67	29-janv.-27	ACD
CRRH.O11	SOCIAL BOND CRRH-UEMOA 6,00% 2025-2040	10 000	10 000	NC	10 000			287,67	S	300,82	4-déc.-26	ACD
TOTAL												
OBLIGATIONS GSS D'ENTREPRISES												
BABS.O1	GSS BAOBAB 6,80% 2024-2029	10 000	9 700	NC	9 700			57,79	S	318,72	24-avr.-27	ACD
ECOC.O1	GENDER BOND ECOBANK CI 6,50% 2024-2029	10 000	10 000	NC	10 000			452,01	A	637,00	12-mars-27	ACD
SWAS.O1	GREEN BOND SWAMI AGRI 7,00% 2026-2031	10 000	10 000	NC	10 000			149,63	S	326,30	4-mars-27	ACD
TOTAL												
TOTAL - OBLIGATIONS VERTES, SOCIALEMENT RESPONSABLES ET DURABLES												

3. FONDS COMMUNS DE TITRISATION DE CREANCES (FCTC)

Symbole	Titre		Valeur nominale	Cours Précédent	Cours du jour	Cours Référence	Séance de cotation Volume	Séance de cotation Valeur	Coupon couru	Coupon d'intérêt Période	Coupon d'intérêt Montant net	Coupon d'intérêt Eché.	Type Amort
FCTC D'ÉTAT ET D'INSTITUTIONS À PARTICIPATION MAJORITAIRE PUBLIQUE													
FEPTC.O1	FCTC EPT 7 % 2023-2030	(*)	7 083	7 083	7 083	7 083	175	1 166 725	120,16	T	121,48	27-nov.-26	ACD
FEPTC.O2	FCTC EPT 7,25 % 2023-2033	(*)	9 063	9 063	NC	9 063			159,22	T	160,97	27-nov.-26	ACD
FEPTC.O3	FCTC EPT 7,50% 2023-2038	(*)	9 423		NC				171,27	T	173,15	27-nov.-26	ACD
FEPTC.O4	FCTC EPT 7,5% 2025-2032		10 000	10 000	NC	10 000			65,24	T	181,88	24-janv.-27	ACD
FEPTC.O5	FCTC EPT 8% 2025-2035		10 000		NC				69,59	T	194,00	24-janv.-27	ACD
FEPTC.O6	FCTC EPT 8,5% 2025-2040		10 000		NC				73,94	T	206,13	24-janv.-27	ACD
TOTAL							175	1 166 725					
FCTC D'INSTITUTIONS FINANCIÈRES RÉGIONALES ET INTERNATIONALES													
FBOAD.O1	FCTC BOAD DOLI-P 6,10% 2023-2030		3 700	3 700	3 700	3 700	400	1 480 000	40,81	S	112,54	22-mars-27	AC
FBOAD.O2	FCTC BOAD DOLI-P 9,50% 2024-2029		4 000	4 622	NC	4 622.40			6,25	S	188,44	20-mai-27	AC
TOTAL							400	1 480 000					

FCTC D'ENTREPRISES (CLASSIQUES)

FCAGS.O1	FCTC CROISSANCE AGRICOLE 8% 2025-2032	8 571	8 571	NC	8 571			46,30	S	322,29	30-avr.-27	AC
FCAGS.O2	FCTC CROISSANCE AGRICOLE 9% 2025-2032	8 571	8 571	NC	8 571			46,30	S	322,29	30-avr.-27	AC
FCAS.O1	FCTC CROISSANCE ATLANTIQUE 6,20% 2024-2029	5 878	5 878	NC	5 878			48,41	T	85,64	5-janv.-27	AC
FNSBB.O1	FCTC KEUR SAMBA NSIA BANQUE 7% 2025-2030	7 600	7 600	NC	7 600			231,75	S	266,73	20-déc.-26	AC
FNSBB.O2	FCTC KEUR SAMBA NSIA BANQUE 9% 2025-2030	7 600	7 600	NC	7 600			297,96	S	342,94	20-déc.-26	AC
FNSBC.O2	FCTC KEUR SAMBA NSIA BANQUE CI 7% 2025-2030	7 143	7 143	NC	7 142.86			91,78	T	124,66	20-déc.-26	AC
FNSBC.O3	FCTC NSIA BANQUE CI 7,50% 2025-2030	8 333	8 333	NC	8 333.33			30,96	T	151,56	8-févr.-27	ACD
FNSBC.O4	FCTC ZAKA RMBS NSIA BANQUE CI 7,00% 2025-2036	9 130	9 130	NC	9 130			278,41	S	320,43	20-déc.-26	AC
FNSBC.O5	FCTC ZAKA RMBS NSIA BANQUE CI 9,00% 2025-2036	9 130	9 130	NC	9 130			357,95	S	411,98	20-déc.-26	AC
FORBC.O1	FCTC KEUR SAMBA ORABANK CI 7% 2025-2030	7 143	7 143	NC	7 142.86			91,78	T	124,66	20-déc.-26	AC
FORBT.O1	FCTC ORABANK 7 % 2021-2026	556	739	NC	738.88			6,18	T	9,53	28-déc.-26	ACD
FSNBBF.O1	FCTC SONABHY 8,10 % 2025-2031	10 000	10 000	10 000	10 000	8	80 000	128,30	S	380,70	26-mars-27	ACD
FSNTS.O1	FCTC SONATEL C-1 6,40 % 2023-2	10 000	10 750	NC	10 750			212,52	S	300,80	19-janv.-27	AC
FSNTS.O2	FCTC SONATEL C-2 6,60 % 2023-2	10 000	9 950	NC	9 950			219,16	S	310,20	19-janv.-27	AC
FTIMC.O1	FCTC TEYLIOM IMMO 7 % 2021-2028	2 917	2 917	2 916	2 916.66	15	43 750	43,42	T	50,02	8-déc.-26	ACD
TOTAL						23	123 750					

FCTC GSS D'ENTREPRISES

FSNLC.O1	FCTC SENELEC SENIOR 8,15 % 2025 -2030	9 000	9 450	NC	9 450			28,13	S	363,74	12-mai-27	AC
FSNLC.O2	FCTC SENELEC MEZZANINE 10 % 2025-2030	9 000	10 440	10 440	10 440	2	20 880	34,52	S	446,30	12-mai-27	AC
TOTAL						2	20 880					
TOTAL - FONDS COMMUNS DE TITRISATION DE CREANCES						600	2 791 355					

4. SUKUK ET TITRES ASSIMILES

Symbole	Titre	Valeur nominale	Cours Précédent	Cours du jour	Cours Référence	Séance de cotation Volume	Séance de cotation Valeur	Coupon couru	Coupon d'intérêt Période	Coupon d'intérêt Montant net	Coupon d'intérêt Eché.	Type Amort
SUKUK D'ÉTAT ET D'INSTITUTIONS À PARTICIPATION MAJORITAIRE PUBLIQUE												
TOTAL												
SUKUK D'INSTITUTIONS FINANCIÈRES RÉGIONALES ET INTERNATIONALES												
TOTAL												
SUKUK D'ENTREPRISES												
TOTAL												
TOTAL - SUKUK ET TITRES ASSIMILES												

5. OBLIGATIONS CONVERTIBLES EN ACTIONS

Symbole	Titre	Valeur nominale	Cours Précédent	Cours du jour	Cours Référence	Séance de cotation Volume	Séance de cotation Valeur	Coupon couru	Coupon d'intérêt Période	Coupon d'intérêt Montant net	Coupon d'intérêt Eché.	Type Amort
SCRC.O1	SUCRIVOIRE SA 8,55 % 2024-2031	10 000	10 000	NC	10 000			511,24	A	829,35	15-avr.-27	ACD
TOTAL												
TOTAL - OBLIGATIONS CONVERTIBLES EN ACTIONS												

TOTAL - MARCHE DES OBLIGATIONS	760	4 375 647

Légende :
(##) (*) Ex-Coupon couru (##)Cours de référence amorti / Coupon couru Ex-c (#)Ex-marge de profits
Cours du jour: **Ouv.**: Ouverture **Clôt.**: Clôture **Moy.**: Moyen
Type Amort: Type d'Amortissement **IF**: In Fine **AC**: Amortissement Constant **AD**: Amortissement Dégressif **ACD**: Amortissement Constant Différé
Période: Périodicité de paiement des coupons **A**: Annuelle **S**: Semestrielle **T**: Trimestrielle
Eché.: Échéance de paiement des intérêts
Mentions: **NC**: Non Coté **Ex-c**: Ex-coupon ou Ex-droit **SP**: Suspendu

INFORMATIONS

OPERATIONS EN COURS

Emetteur	Opération
AFINHAB	Première cotation - SOCIAL BOND AFINHAB 6,00 % 2026-2041 (AFHB.O1) - Première cotation le 1er décembre 2026

AVIS

Entité	N°	Nature	Objet

COMMUNIQUES

Emetteur	N°	Nature	Objet

QUANTITES RESIDUELLES

MARCHE DES ACTIONS

Symbole	Titre	Quantité résiduelle à l'achat	Cours Achat / Vente			Quantité résiduelle à la vente	Cours de Référence
ABJC	SERVAIR ABIDJAN CI	10	2,510	/	2,585	21	2 590
BBGC	BRIDGE BANK GROUP CI	30	7,650	/	7,700	3 755	7 700
BICB	BIIC BN	30	7,005	/	7,040	100	7 000
BICC	BICI CI	2	28,750	/	28,990	10	28 800
BNBC	BERNABE CI			/	1,660	106	1 660
BOAB	BANK OF AFRICA BN	5	7,950	/	8,000	643	8 000
BOABF	BANK OF AFRICA BF	102	6,710	/	6,800	55	6 800
BOAC	BANK OF AFRICA CI	40	10,585	/	10,590	1 090	10 590
BOAM	BANK OF AFRICA ML	293	5,150	/	5,200	66	5 150
BOAN	BANK OF AFRICA NG	36	4,270	/	4,345	11	4 270
BOAS	BANK OF AFRICA SENEGAL	427	7,405	/	7,410	100	7 405
CABC	SICABLE CI	22	2,450	/	2,500	217	2 500
CBIBF	CORIS BANK INTERNATIONAL	9	23,050	/	23,100	61	23 050
CFAC	CFAO MOTORS CI	500	1,100	/	1,160	458	1 160
CIEC	CIE CI	29	4,050	/	4,200	60	4 050
ECOC	ECOBANK COTE D'IVOIRE	80	13,995	/	14,000	1 598	14 000
ETIT	ECOBANK TRANS. INCORP. TG	1 229	50	/	51	12 794	51
FTSC	FILTISAC CI	341	1,350	/	1,360	220	1 350
LNBB	LOTERIE NATIONALE DU BENIN	9	3,700	/	3,890	101	3 895
NEIC	NEI-CEDA CI	14	1,700	/	1,790	275	1 790
NSBC	NSIA BANQUE COTE D'IVOIRE	10	15,600	/	16,125	58	16 125
NTLC	NESTLE CI	324	11,700	/	11,800	20	11 700
ONTBF	ONATEL BF	7	2,800	/	2,895	467	2 895
ORAC	ORANGE COTE D'IVOIRE	495	17,195	/	17,200	5	17 195
ORGT	ORAGROUP TOGO	4 781	2,250	/	2,290	96	2 250
PALC	PALM CI	316	7,200	/	7,260	6	7 200
PRSC	TRACTAFRIC MOTORS CI	100	3,110	/	3,300	251	3 300
SAFC	SAFCA CI	338	2,795	/	2,900	1 137	2 900
SCRC	SUCRIVOIRE	10	1,395	/	1,400	225	1 395
SDCC	SODE CI	23	10,210	/	10,500	76	10 210
SDSC	AFRICA GLOBAL LOGISTICS CI	3	2,650	/	2,685	746	2 685
SEMC	SONOCO METAL PACKAGING SIEM S.			/			1 495
SGBC	SOCIETE GENERALE COTE D'IVOIRE	5	36,495	/	36,500	1 681	36 500
SHEC	VIVO ENERGY CI	301	1,795	/	1,800	2 258	1 795
SIBC	SOCIETE IVOIRIENNE DE BANQUE	188	7,600	/	7,680	2 430	7 680
SICC	SICOR CI			/			8 400
SIVC	ERIUM CI (Ex AIR LIQUIDE CI)	30	1,360	/	1,365	84	1 365
SLBC	SOLIBRA CI	3	34,005	/	35,500	1 269	34 005
SMBC	SMB CI	13	17,000	/	17,395	18	17 395
SNTS	SONATEL SN	5	3,675	/	3,690	55	3 690
SOGC	SOGB CI	12	7,200	/	7,230	1 991	7 230
SPHC	SAPH CI	26	7,450	/	7,500	565	7 450
STAC	SETAO CI	142	2,340	/	2,390	183	2 390
STBC	SITAB CI	8	19,600	/	20,000	5	20 000
TTLC	TOTALENERGIES MARKETING CI	105	2,750	/	2,950	82	2 950
TTLS	TOTALENERGIES MARKETING SN	5	3,400	/	3,500	2 769	3 500
UNLC	UNILEVER CI			/	38,850	2	38 850
UNXC	UNIWAX CI	200	1,655	/	1,690	918	1 690

QUANTITES RESIDUELLES

MARCHE DES DROITS

Symbole	Titre	Quantité résiduelle à l'achat	Cours Achat / Vente	Quantité résiduelle à la vente	Cours de Référence

QUANTITES RESIDUELLES

MARCHE DES OBLIGATIONS

Symbole	Titre	Quantité résiduelle à l'achat	Cours Achat		Cours Vente	Quantité résiduelle à la vente	Cours de Référence
FBOAD.O1	FCTC BOAD DOLI-P 6,10% 2023-2030			/			3 700
FBOAD.O2	FCTC BOAD DOLI-P 9,50% 2024-2029			/			4 622
FCAGS.O1	FCTC CROISSANCE AGRICOLE 8% 2025-2032			/			8 571
FCAGS.O2	FCTC CROISSANCE AGRICOLE 9% 2025-2032	7	8,485.29	/	9,213.83	100	8 571
FCAS.O1	FCTC CROISSANCE ATLANTIQUE 6,20% 2024-2029			/			5 878
FEPTC.O1	FCTC EPT 7 % 2023-2030			/			7 083
FTIMC.O1	FCTC TEYLIOM IMMO 7 % 2021-2028	278	2,916.66	/			2 917
FORBT.O1	FCTC ORABANK 7 % 2021-2026			/			739
FSNBBF.O1	FCTC SONABHY 8,10 % 2025-2031	21	10,000	/			10 000
FSNLC.O1	FCTC SENELEC SENIOR 8,15 % 2025-2030			/			9 450
FSNLC.O2	FCTC SENELEC MEZZANINE 10 % 2025-2030			/	Marché	98	10 440
FSNTS.O1	FCTC SONATEL C-1 6,40 % 2023-2			/	10,600	2 050	10 750
FSNTS.O2	FCTC SONATEL C-2 6,60 % 2023-2			/			9 950
FNSBB.O2	FCTC KEUR SAMBA NSIA BANQUE 9% 2025-2030	20	7,600	/			7 600
FNSBC.O2	FCTC KEUR SAMBA NSIA BANQUE CI 7% 2025-2030			/	7,071.43	100	7 143
FNSBC.O3	FCTC NSIA BANQUE CI 7,50% 2025-2030			/	8,333.33	64 851	8 333
FNSBC.O4	FCTC ZAKA RMBS NSIA BANQUE CI 7,00% 2025-2036			/			9 130
FNSBC.O5	FCTC ZAKA RMBS NSIA BANQUE CI 9,00% 2025-2036			/			9 130
FORBC.O1	FCTC KEUR SAMBA ORABANK CI 7% 2025-2030			/	7,142.86	7	7 143
FEPTC.O2	FCTC EPT 7,25 % 2023-2033			/			9 063
FEPTC.O3	FCTC EPT 7,50% 2023-2038			/			9 423
FEPTC.O4	FCTC EPT 7,5% 2025-2032			/	10,000	898	10 000
FEPTC.O5	FCTC EPT 8% 2025-2035			/			10 000
FEPTC.O6	FCTC EPT 8,5% 2025-2040			/			10 000
FNSBB.O1	FCTC KEUR SAMBA NSIA BANQUE 7% 2025-2030			/			7 600
BIDC.O4	BIDC-EBID 6.10% 2017-2027			/			1 250
BIDC.O6	BIDC-EBID 6,50 % 2021-2028			/			2 983
BIDC.O7	BIDC-EBID 5,90% 2022-2029	9	5,880	/			6 000
CRRH.O10	CRRH-UEMOA 6,10% 2022-2037			/			10 000
CRRH.O6	CRRH-UEMOA 5.85% 2016-2026			/			9 800
CRRH.O7	CRRH-UEMOA 5.95% 2017-2029	1 250	2,486.25	/			2 500
TPTG.O2	TPTG 6% 2022-2037			/			10 000
TPTG.O3	TPTG 6,45% 2025-2030	5	10,000	/			10 000
TPTG.O4	TPTG 6,60% 2025-2032			/	10,000	867	10 000
TPTG.O5	TPTG 6,50% 2026-2031			/	10,000	131	10 000
TPTG.O6	TPTG 6,70% 2026-2033	9	10,000	/	10,200	50	10 000
TPNE.O4	TRESOR PUBLIC DU NIGER 6,30% 2			/			6 250
TPNE.O5	TPNE 6,15 % 2022-2034			/			11 550
TPNE.O6	TRESOR PUBLIC DU NIGER 6,15% 2022 - 2034			/			8 955
TPNE.O7	TRESOR PUBLIC DU NIGER 6,25 % 2023-2028			/			5 000
TPNE.O8	TRESOR PUBLIC DU NIGER 6,60% 2025-2030			/	10,000	72	10 000
TPNE.O9	TRESOR PUBLIC DU NIGER 6,90% 2025-2032			/			10 000
TPCI.O96	TPCI 6,00% 2025-2032			/			10 000
TPCI.O97	TPCI 5,90% 2025-2030			/			10 105
TPCI.O98	TPCI 6,00% 2025-2032			/			9 800
TPCI.O99	TPCI 5,60% 2025-2030			/			10 000
TPNE.O10	TRESOR PUBLIC DU NIGER 6,60 % 2025-2030			/			10 000
TPNE.O3	TRESOR PUBLIC DU NIGER 6,5% 2020-2027			/			1 946
TPCI.O90	TPCI 6,00% 2024-2031			/			10 000
TPCI.O91	TPCI 5,90% 2024-2029			/			10 000

TPCI.O92	TPCI 6,00% 2024-2031			/	10,642	5	10 000
TPCI.O93	TPCI 5,90% 2024-2029			/			9 800
TPCI.O94	TPCI 6,00% 2024-2031			/			9 800
TPCI.O95	TPCI 5,90% 2025-2030			/			10 000
TPCI.O84	TPCI 6,00 % 2023-2030			/	10,000	92	10 000
TPCI.O85	TPCI 5,90 % 2023 - 2028			/			10 000
TPCI.O86	TPCI 6,00 % 2023 - 2030	15	9,700	/			10 000
TPCI.O87	TPCI 5,90% 2024-2029			/			10 000
TPCI.O88	TPCI 6,00% 2024-2031			/	10,000	987	10 000
TPCI.O89	TPCI 5,90% 2024-2029			/			12 100
TPCI.O78	TPCI 5,65% 2022-2029			/			10 000
TPCI.O79	TPCI 5,75% 2023-2030			/			9 245
TPCI.O80	TPCI 6% 2023-2030	4	9,500	/			10 000
TPCI.O81	TPCI 5,90% 2023-2028			/			7 000
TPCI.O82	TPCI 6,00% 2023-2030	108	8,000	/			8 000
TPCI.O83	TPCI 5,90 % 2023-2028			/			10 000
TPCI.O72	TPCI 5,65% 2022-2029			/	6,000	1 500	6 000
TPCI.O73	TPCI 5,75% 2022-2032			/			7 500
TPCI.O74	TPCI 5,85% 2022-2042			/			8 421
TPCI.O75	TPCI 5,65% 2022-2029			/			10 000
TPCI.O76	TPCI 5,75% 2022-2032			/	10,300	3 750	10 500
TPCI.O77	TPCI (TAUX DE BASE + SPREAD) % 2022-2029			/			10 000
TPCI.O66	TPCI 5,90% 2021-2031	5	6,083.13	/			6 083
TPCI.O67	TPCI 5,90 % 2021-2036			/			10 000
TPCI.O68	TPCI 5,90 % 2022-2037			/			10 000
TPCI.O69	TPCI 5,75 % 2022-2037			/	10,000	165	10 000
TPCI.O70	TPCI 5,75 % 2022-2037			/			10 000
TPCI.O71	TPCI 5,65% 2022-2032			/	10,000	7	10 000
TPCI.O60	TPCI 5,80% 2021-2028			/			10 000
TPCI.O61	TPCI 5,90% 2021-2031			/			10 000
TPCI.O62	TPCI 5,80 % 2021 -2028			/			4 000
TPCI.O63	TPCI 5,90% 2021 -2031			/			6 250
TPCI.O64	TPCI 5,80 % 2021 - 2028			/			3 979
TPCI.O65	TPCI 5,90 % 2021-2031			/			6 249
TPCI.O54	TPCI 5,90% 2020-2030			/			5 000
TPCI.O55	TPCI 5,80% 2020 -2027			/			4 000
TPCI.O56	TPCI 5,90% 2020- 2030			/			7 726
TPCI.O57	TPCI 5,80% 2020-2027			/			1 940
TPCI.O58	TPCI 5,80% 2021-2028			/			4 000
TPCI.O59	TPCI 5,90% 2021-2031			/			6 250
TPCI.O48	TPCI 5,80% 2020- 2027			/			2 020
TPCI.O49	TPCI 5,90% 2020- 2030			/			5 043
TPCI.O50	TPCI 5,90% 2020-2030			/			5 000
TPCI.O51	TPCI 5,80 % 2020-2027			/			2 000
TPCI.O52	TPCI 5,90 % 2020 -2030			/			5 000
TPCI.O53	TPCI 5,80% 2020-2027			/			2 120
TPCI.O42	TPCI 5,90% 2020-2030			/			10 000
TPCI.O43	TPCI 5,90% 2020 - 2030			/			10 000
TPCI.O44	TPCI 5,80% 2020 - 2027	267	9,880	/			9 880
TPCI.O45	TPCI 5,80% 2020 -2027			/			2 000
TPCI.O46	TPCI 5,90% 2020 - 2030			/			5 000
TPCI.O47	TPCI 5,80% 2020 - 2027			/			2 000
TPCI.O24	TPCI 6.25% 2017-2029			/			10 000
TPCI.O34	TPCI 6% 2019-2029	750	3,723.75	/			3 675
TPCI.O37	TPCI 5,80% 2019-2026			/	2,161.80	40	2 011

TPCI.O38	TPCI 5,75% 2019-2026			/	2,000	51	2 000
TPCI.O40	TPCI 5,75% 2019-2026			/			2 000
TPCI.O41	TPCI 5,80% 2020-2027	100	9,800	/			10 000
TPCI.O100	TPCI 5,85% 2025-2032			/			10 000
TPCI.O101	TPCI 5,85% 2026-2033			/			10 000
TPCI.O102	TPCI 6,00% 2026-2036			/	10,000	997	10 000
TPCI.O103	TPCI 5,45% 2026-2031			/			10 000
TPCI.O104	TPCI 5,70% 2026-2033			/	10,000	4 995	10 000
TPCI.O21	TPCI 6% 2016-2028			/	10,000	32	10 000
TPBJ.O4	TPBJ 5,50 % 2022-2037			/			10 000
TPBJ.O5	TPBJ 5,85 % 2022-2042			/	9,900	1 043	9 899
TPBJ.O6	TPBJ 5,75% 2022-2037			/			10 300
TPBJ.O7	TPBJ 5,70% 2023-2030			/			10 000
TPBJ.O8	TPBJ 6,20% 2023-2038			/			10 000
TPBJ.O9	TPBJ 6,00% 2025-2032	350	10,000	/			9 980
TPBF.O27	ETAT DU BURKINA DIASPORA BONDS 6,85% 2026-2033			/			10 000
TPBF.O4	TPBF 6.50% 2017-2027			/	10,500	1	11 100
TPBF.O8	TPBF 6,50% 2019-2027			/			9 500
TPBF.O9	TPBF 6,50% 2019 - 2027			/	11,500	8	11 500
TPBJ.O10	TPBJ 6,15% 2025-2035			/			10 000
TPBJ.O3	TPBJ 6,50% 2020-2028			/			10 000
TPBF.O21	ETAT DU BURKINA 6,50% 2024-2029			/	10,000	47	10 000
TPBF.O22	ETAT DU BURKINA 6,80% 2024-2032			/	10,100	10	10 000
TPBF.O23	ETAT DU BURKINA 6,60% 2025-2030			/	10,000	3	10 000
TPBF.O24	ETAT DU BURKINA 6,80% 2025-2032			/	10,000	10	10 000
TPBF.O25	ETAT DU BURKINA 7% 2025-2035			/	10,000	493	10 000
TPBF.O26	ETAT DU BURKINA DIASPORA BONDS 6,75% 2026-2031			/	10,000	6	10 000
TPBF.O15	ETAT DU BURKINA 6,30 % 2022-2			/	10,000	558	10 000
TPBF.O16	ETAT DU BURKINA 6% 2023-2028	96	9,600	/			9 600
TPBF.O17	TPBF 6,30 % 2023-2030			/			9 900
TPBF.O18	TPBF 6,50% 2023-2033			/	10,000	98	10 000
TPBF.O19	ETAT DU BURKINA 6,30% 2024-2029			/			8 333
TPBF.O20	ETAT DU BURKINA 6,55% 2024-2031			/	9,000	1 000	9 000
SNTS.O2	SONATEL 6,50% 2020-2027	36	2,000	/			2 000
TPBF.O10	TPBF 6,50% 2020 - 2028			/			2 499
TPBF.O11	TPBF 6,50 % 2020-2028			/			3 336
TPBF.O12	TPBF 6.50% 2021-2031			/	9,999	29	10 000
TPBF.O13	TPBF 6,50 % 2021 - 2031			/	10,000	397	10 000
TPBF.O14	TPBF 6,30% 2022-2034			/	9,999	100	10 000
FDFINBF.O2	FIDELIS FINANCE PME ELAN CROISSANCE UMOA 7% 2025-2030			/			8 750
FDFINBF.O3	FIDELIS FINANCE PME ELAN CROISSANCE UMOA 2 - 7% 2025-2030			/	10,000	64	10 000
NRMC.O1	NOURMONY HOLDING 7,25% 2024-2029			/			8 750
ORGT.O2	ORAGROUP SA 7,15% 2021-2028			/	4,520	14 988	4 880
PADS.O3	PAD 6,60% 2020-2027			/			1 950
PTRC.O1	PETRO IVOIRE 6,80% 2022-2029			/			14 405
EOS.O35	ETAT DU SENEGAL 6,60% 2026-2031			/			10 000
EOS.O36	ETAT DU SENEGAL 6,75% 2026-2033			/			10 000
EOS.O37	ETAT DU SENEGAL 6,95% 2026-2036			/	10,000	995	10 000
EOS.O8	ETAT DU SENEGAL 5,95% 2022-2034			/	10,000	500	9 995
EOS.O9	ETAT DU SENEGAL 6,00 % 2023-20	5	10,000	/			9 500
FDFINBF.O1	FIDELIS FINANCE CAP25 7,00% 2023-2028			/	4,983	265	4 983
EOS.O29	ETAT DU SENEGAL 6,95% 2025-2035			/	10,000	77	10 000
EOS.O30	ETAT DU SENEGAL 6,40% 2025-2028			/			10 000
EOS.O31	ETAT DU SENEGAL 6,60% 2025-2030			/			10 000
EOS.O32	ETAT DU SENEGAL 6,75% 2025-2032			/	10,000	897	10 000

EOS.O33	ETAT DU SENEGAL 6,95% 2025-2035			/			10 000
EOS.O34	ETAT DU SENEGAL 6,40% 2026-2029	3	9,600	/	10,000	1 000	9 600
EOS.O23	ETAT DU SENEGAL 6,60% 2025-203	60	9,401	/			10 000
EOS.O24	ETAT DU SENEGAL 6,75% 2025-2032			/			8 500
EOS.O25	ETAT DU SENEGAL 6,95% 2025-2035			/			9 250
EOS.O26	ETAT DU SENEGAL 6,40% 2025-2028			/	Marché	100	10 000
EOS.O27	ETAT DU SENEGAL 6,60% 2025-2030	50	9,200	/			9 400
EOS.O28	ETAT DU SENEGAL 6,75% 2025-2032			/			9 995
EOS.O17	ETAT DU SENEGAL 6,65 % 2024-2034			/	9,933	10	9 240
EOS.O18	ETAT DU SENEGAL 6,40 % 2025-20			/			9 200
EOS.O19	ETAT DU SENEGAL 6,60 % 2025-2030			/	8,750	500	8 256
EOS.O20	ETAT DU SENEGAL 6,75 % 2025-20			/			9 600
EOS.O21	ETAT DU SENEGAL 6,95 % 2025-20			/	9,900	5	9 900
EOS.O22	ETAT DU SENEGAL 6,40% 2025-202			/	9,800	476	9 795
EOS.O11	ETAT DU SENEGAL 6,35 % 2023-2033			/			10 000
EOS.O12	ETAT DU SENEGAL 6,15 % 2023-2028			/			9 700
EOS.O13	ETAT DU SENEGAL 6,30 % 2023-2030			/			9 999
EOS.O14	ETAT DU SENEGAL 6,50 % 2023-2033			/	9,800	6	9 800
EOS.O15	ETAT DU SENEGAL 6,25 % 2024-2029			/	10,000	27	10 000
EOS.O16	ETAT DU SENEGAL 6,45 % 2024-2031			/			10 000
EOM.O5	ETAT DU MALI 6,50% 2020-2028			/			4 000
EOM.O6	ETAT DU MALI 6,50% 2020-2027			/			4 000
EOM.O7	ETAT DU MALI 6.50% 2021-2031			/	6,250	4 522	6 150
EOM.O8	ETAT DU MALI 6,20 % 2022-2032			/	8,572	71	8 572
EOM.O9	ETAT DU MALI 6,30% 2022-2032			/	9,695	8	9 695
EOS.O10	ETAT DU SENEGAL 6,15 % 2023-2030			/			10 000
EOM.O20	ETAT DU MALI 6,35% 2025-2030			/			10 000
EOM.O21	ETAT DU MALI 6,55% 2026-2036			/			10 000
EOM.O22	ETAT DU MALI 6,35% 2026-2033			/			10 000
EOM.O23	ETAT DU MALI 6,55% 2026-2036			/			10 000
EOM.O24	ETAT DU MALI 6,35% 2026-2033			/			10 000
EOM.O4	ETAT DU MALI 6,50% 2019-2027			/			2 310
EOM.O14	ETAT DU MALI 3,00 % 2024-2031			/			10 000
EOM.O15	ETAT DU MALI 6,55 % 2024-2031			/			10 000
EOM.O16	ETAT DU MALI 6,35 % 2024-2029			/			10 000
EOM.O17	ETAT DU MALI 6,55% 2025-2032			/			10 000
EOM.O18	ETAT DU MALI 6,35% 2025-2030	130	10,000	/			10 000
EOM.O19	ETAT DU MALI 6,55% 2025-2032			/			10 000
CRRH.O8	CRRH-UEMOA 5.95% 2018-2030	850	3,738.75	/			3 713
CRRH.O9	CRRH-UEMOA 6.05% 2018-2033	750	5,000	/			5 000
EOM.O10	ETAT DU MALI 6,20 % 2022-2029			/	10,000	50	10 000
EOM.O11	ETAT DU MALI 6,40 % 2023-2030			/			10 000
EOM.O12	ETAT DU MALI 6,50 % 2023-2030			/			10 000
EOM.O13	ETAT DU MALI 6,50 % 2024-2034			/			10 000
BABS.O1	GSS BAOBAB 6,80% 2024-2029			/			9 700
BIDC.O8	BIDC-EBID GSS BOND 6,50% 2024-2031			/			10 000
CRRH.O11	SOCIAL BOND CRRH-UEMOA 6,00% 2025-2040			/			10 000
ECOC.O1	GENDER BOND ECOBANK CI 6,50% 2024-2029			/			10 000
SWAS.O1	GREEN BOND SWAMI AGRI 7,00% 2026-2031			/			10 000

SUKUK ET TITRES ASSIMILES

Symbole	Titre	Quantité résiduelle à l'achat	Cours Achat / Vente	Quantité résiduelle à la vente	Cours de Référence

CALENDRIER DES ASSEMBLEES GENERALES

ANNEE : 2026

Société	Nature	Date	Heure	Lieu
ECOBANK TG	Ordinaire	26/10/2026	10:30:00	Visioconférence (Annulé - communiqué du 23/10/2026)
SONATEL	Extraordinaire	08/10/2026	15:00:00	VISIOCONFERENCE, au 64, Voie de Dégagement Nord
BOLLORE TRANSPORT & LOGISTICS	Mixte	02/09/2026	09:30:00	Amphithéâtre de l'immeuble CRRAE-UMOA, sis au Plateau, Avenue Delafosse, à Abidjan
ECOBANK TG	Extraordinaire	13/08/2026	10:30:00	Visioconférence
ORAGROUP	Mixte	23/07/2026	10:00:00	Hôtel 2 Février situé à la Place de l'indépendance, BP 131 Lomé- Togo
UNIWAX CI	Ordinaire	16/07/2026	09:00:00	Espace Latrille Events, sis à Abidjan, Cocody II-Plateaux (Carrefour Duncan)
SITAB	Ordinaire	15/07/2026	10:00:00	SALLE JEWELS de la CGECI au Plateau
ERIUM CI	Ordinaire	13/07/2026	09:00:00	SALLE DE CONFÉRENCE DE L'HOTEL TIAMA , à Abidjan (République de Côte d'Ivoire)
SODECI	Ordinaire	30/06/2026	08:30:00	Espace CRYSTAL sis à Abidjan Zone 4C
NSBC	Ordinaire	30/06/2026	10:30:00	Espace Latrille Events, sis à Abidjan-Cocody, Deux-Plateaux, Boulevard Latrille, à proximité du Carrefour Duncan
BIIC	Ordinaire	30/06/2026	13:00:00	Salle bleue du palais des congrès de Cotonou
LNB	Ordinaire	30/06/2026	08:00:00	Salle bleue du palais des congrès de Cotonou
TRACTAFRIC CI	Mixte	30/06/2026	10:00:00	Hôtel MOVENPICK ABIDJAN sis au Plateau, Avenue Terrasson de Fougères, Ange Rue Gourgas
NEI-CEDA CI	Ordinaire	25/06/2026	10:00:00	Hôtel TIAMA, Abidjan-Plateau
VIVO ENERGY CI	Ordinaire	24/06/2026	10:00:00	Espace JECKAD, Angré 7e tranche Rue L155, à côté de l'Hôtel Silver Moon
CIE CI	Ordinaire	24/06/2026	08:30:00	Visioconférence
SMB	Ordinaire	23/06/2026	09:30:00	Amphithéâtre de la CGECI (La Maison de l'Entreprise) sis à Abidjan-Plateau, à l'Angle du Boulevard de la République et de l'Avenue Lamblin ou par visioconférence
SAFCA CI	Mixte	23/06/2026	09:00:00	Siège de Alios Finance Côte d'Ivoire, sis à Abidjan Commune de Treichville, Rue des carrossiers, zone 3
CFAO MOTORS CI	Ordinaire	23/06/2026	09:00:00	Siège social sis à Abidjan, 117, Boulevard de Marseille
SGB CI	Mixte	22/06/2026	15:00:00	Espace Latrille Events, sis à Abidjan commune de Cocody, aux Deux-Plateaux Boulevard Latrille
FILTISAC CI	Ordinaire	18/06/2026	10:00:00	Immeuble C.R.R.A.E - U.M.O.A ABIDJAN - Plateau (RCI)
TOTALENERGIES MARKETING SN	Ordinaire	17/06/2026	10:00:00	Noom Hôtel Dakar Sea Plaza (ex Radisson Blu de Dakar)
BERNABE CI	Ordinaire	15/06/2026	10:00:00	ABIDJAN, à la salle de conférence GEWELS de la Maison du Patronat Ivoirien (CGECI) au Plateau
NESTLE CI	Ordinaire	11/06/2026	10:00:00	l'ESPACE LATRILLE EVENTS situé à Abidjan, Cocody, Deux Plateaux, Boulevard Latrille, Carrefour Duncan
SERVAIR ABIDJAN CI	Ordinaire	10/06/2026	10:30:00	Salle JEWELS de la Maison de l'Entreprise (CGECI) sise au Plateau, Avenue Lamblin
SOLIBRA	Ordinaire	05/06/2026	09:00:00	Salle Jewels de la Maison de l'Entreprise sise au Plateau, Avenue Lamblin
ECOBANK TG	Ordinaire	03/06/2026	10:30:00	Salle de Conférence du Centre Panafricain Ecobank, 2365, Boulevard du Mono, Lomé, Togo
SOGB	Ordinaire	28/05/2026	10:30:00	Immeuble CRRAE - UEMOA sis à Abidjan Plateau
SETAO CI	Ordinaire	28/05/2026	10:00:00	Hôtel TIAMA (salon EBENE) - Abidjan Plateau
SICOR	Ordinaire	22/05/2026	09:00:00	Siège de la Société à l'Usine SICOR de Jacqueville
SUCRIVOIRE	Ordinaire	21/05/2026	09:30:00	Par visioconférence via la plateforme web dédiée à l'Assemblée Générale ou en présentiel à la Salle de conférence de la CRRAE-UMOA) Abidjan Plateau (Côte d'Ivoire)
TOTAL	Ordinaire	21/05/2026	10:00:00	Sofitel Abidjan Hôtel Ivoire sis au Boulevard Hassan II, Cocody Abidjan Côte d'Ivoire
SIB	Ordinaire	12/05/2026	10:00:00	Par Visioconférence ou en présentiel à la CRRAE-UMOA (Abidjan - Plateau, Angle Boulevard Botreau Roussel, Rue Privée CRRAE-UMOA)
ECOBANK TG	Extraordinaire	07/05/2026	10:30:00	Par Visioconférence
BICI CI	Ordinaire	04/05/2026	10:00:00	Auditorium de la Maison des Entreprises (CGECI) sise au Plateau
BANK OF AFRICA BN	Ordinaire	30/04/2026	10:00:00	GOLDEN TULIP LE DIPLOMATE à Cotonou

ORANGE CI	Ordinaire	29/04/2026	10:00:00	En présentiel au siège de la société, sis à Abidjan, Cocody Riviera Golf, Boulevard de France, Immeuble Orange Village ou par visioconférence en envoyant un courrier électronique à l'adresse ag2026-orangeci@quorumenligne.com
ONATEL BF	Ordinaire	29/04/2026	10:30:00	AZALAÏ HÔTEL, OUAGADOUGOU-BURKINA FASO
ECOBANK CI	Ordinaire	28/04/2026	10:00:00	Par Visioconférence ou en présentiel à l'hôtel Radisson Blu, sis à Abidjan Port-Bouët, route de l'Aéroport International Félix Houphouët Boigny
SONATEL	Ordinaire	16/04/2026	10:00:00	Visioconférence, au NOOM Hôtel à Dakar
CORIS BANK INTERNATIONAL	Ordinaire	16/04/2026	09:00:00	Sopatel Hôtel Silmandé SA
BANK OF AFRICA CI	Ordinaire	15/04/2026	10:00:00	Salle Fromager de l'hôtel IVOTEL du Plateau (10ème étage)
BANK OF AFRICA ML	Ordinaire	14/04/2026	09:30:00	Siège de la banque à l'Immeuble BANK OF AFRICA, Avenue du Mali, Quartier ACI 2000
PALM CI	Ordinaire	14/04/2026	09:00:00	Salle de Conférence de la CRRAE-UMOA à Abidjan-Plateau (Côte d'Ivoire) ou par VISIOCONFERENCE, via la plateforme web dédiée
SAPH CI	Ordinaire	09/04/2026	09:00:00	Salle de Conférence de la CRRAE-UMOA à Abidjan-Plateau en présentiel ou par visioconférence, via la plateforme web dédiée à l'Assemblée Générale
BANK OF AFRICA SN	Ordinaire	07/04/2026	09:30:00	Immeuble Elan II au 2ème Etage, Almadies, Zone 12, Route de Ngor à Dakar
BANK OF AFRICA NG	Ordinaire	03/04/2026	10:00:00	Centre de Formation de BOA-NIGER (BOA-Siège)
SICABLE	Ordinaire	27/03/2026	10:00:00	Hôtel TIAMA, à ABIDJAN
UNILEVER CI	Ordinaire	27/03/2026	10:00:00	Salle Sirocco 1 de l'Hôtel Novotel Adagio, situé à Marcory Boulevard Felix Houphouet Boigny ex VGE, à proximité de l'Hôtel Azalaï ou par Visioconférence en envoyant un courriel à l'adresse : servicesfinanciers@hudson-cie.com
BANK OF AFRICA BF	Ordinaire	23/03/2026	10:00:00	AZALAÏ Hôtel à la salle DIMAKO

L'actualité de la BRVM sur nos plateformes digitales

Infos BRVM

Pour recevoir les informations boursières par SMS, souscrivez :

MTN
Côte d'Ivoire : *430#
Bénin : *430*15#

orange
Côte d'Ivoire : #139#
Burkina Faso : *310#

Moov no limit
Côte d'Ivoire : *431#
Niger : *512*9#
Togo : *310#

Application Mobile

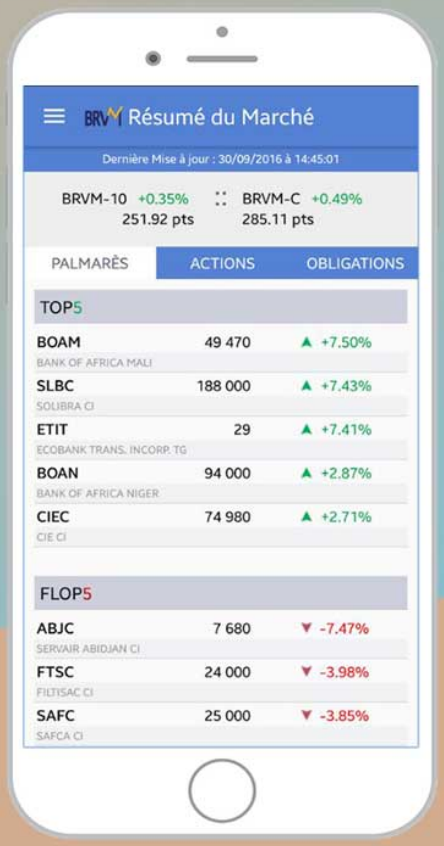

Disponible sur Google play

Disponible sur App Store

Site web

www.brvm.org



Nous suivre sur :

Investissons pour une croissance économique plus forte et mieux partagée

26 novembre 2026

CALENDRIER DE PAIEMENT DES DIVIDENDES

ANNEE : 2025

Titres	Montant du dividende net par action en FCFA	Numéro de l'Avis	Date de publication de l'Avis au BOC	Ex-dividende	Date de paiement du dividende
				T-1	T
BOA BURKINA FASO	397	072-2026 BRVMDG	31/03/2026	22/04/2026	23/04/2026
BOA CÔTE D'IVOIRE	594,528	102-2026 BRVMDG	17/04/2026	05/05/2026	06/05/2026
SONATEL SENEGAL	1 740	111-2026 BRVMDG	23/04/2026	22/05/2026	26/05/2026
BOA BENIN	585	121-2026 BRVMDG	08/05/2026	22/05/2026	26/05/2026
ECOBANK CI (*)	888	128-2026 BRVMDG	08/05/2026	22/05/2026	26/05/2026
BOA SENEGAL	450	122-2026 BRVMDG	08/05/2026	29/05/2026	01/06/2026
SICABLE CI	152,02	134-2026 BRVMDG	13/05/2026	29/05/2026	01/06/2026
BOA MALI	305,04	129-2026 BRVMDG	11/05/2026	02/06/2026	03/06/2026
ORANGE CI (*)	800	138-2026 BRVMDG	20/05/2026	05/06/2026	08/06/2026
ONATEL BF	145,3214	137-2026 BRVMDG	19/05/2026	12/06/2026	15/06/2026
CORIS BANK INT. BF	900	154-2026 BRVMDG	03/06/2026	18/06/2026	19/06/2026
PALM CI (*)	501,596	162-2026 BRVMDG	10/06/2026	26/06/2026	29/06/2026
Ecobank Transnational Incorporated TG	0,9184	170-2026 BRVMDG	16/06/2026	29/06/2026	30/06/2026
BICI CI (*)	1 315	176-2026 BRVMDG	17/06/2026	03/07/2026	06/07/2026
TOTALENERGIES MARKETING SN	176,65	185-2026 BRVMDG	24/06/2026	16/07/2026	17/07/2026
CIE CI (*)	234	201-2026 BRVMDG	07/07/2026	27/07/2026	28/07/2026
SOLIBRA CI (*)	2 127	208-2026 BRVMDG	13/07/2026	29/07/2026	30/07/2026
SOCIETE IVOIRIENNE DE BANQUE (*)	425	184-2026 BRVMDG	23/06/2026	30/07/2026	31/07/2026
BIIC BN	254,6	199-2026 BRVMDG	03/07/2026	30/07/2026	31/07/2026
LOTERIE NATIONALE DU BENIN	164,1709	211-2026 BRVMDG	20/07/2026	31/07/2026	03/08/2026
NSIA BANQUE CI (*)	768,16	212-2026 BRVMDG	21/07/2026	03/08/2026	04/08/2026
SOGB CI (*)	570	213-2026 BRVMDG	22/07/2026	05/08/2026	06/08/2026
SITAB CI (*)	1 940	226-2026 BRVMDG	29/07/2026	12/08/2026	13/08/2026
CFAO MOTORS CI (*)	63	227-2026 BRVMDG	30/07/2026	13/08/2026	14/08/2026
SOCIETE GENERALE CI (*)	2 606	231-2026 BRVMDG	06/08/2026	21/08/2026	24/08/2026
SAPH CI (*)	489	238-2026 BRVMDG	12/08/2026	27/08/2026	28/08/2026

TOTALENERGIES MARKETING CI (*)	158,8270	245-2026 BRVMDG	14/08/2026	28/08/2026	31/08/2026
NESTLE CI (*)	420	228-2026 BRVMDG	30/07/2026	04/09/2026	07/09/2026
NEI-CEDA CI (*)	159,54	252-2026 BRVMDG	27/08/2026	09/09/2026	10/09/2026
SODE CI (*)	525	259-2026 BRVMDG	02/09/2026	15/09/2026	16/09/2026
SMB CI (*)	800	261-2026 BRVMDG	04/09/2026	17/09/2026	18/09/2026
VIVO ENERGY CI (*)	96,67	249-2026 BRVMDG	21/08/2026	24/09/2026	25/09/2026
SERVAIR ABIDJAN CI (*)	229	244-2026 BRVMDG	14/08/2026	29/09/2026	30/09/2026
TRACTAFRIC MOTORS CI (*)	209	294-2026 BRVMDG	06/10/2026	22/10/2026	23/10/2026
AFRICA GLOBAL LOGISTICS CI	92	297-2026 BRVMDG	09/10/2026	26/10/2026	27/10/2026

(*) Dividende brut ; IRVM applicable de 12 % pour les personnes physiques et 10 % pour les personnes morales

BULLETIN OFFICIEL

OPCVM: FONDS COMMUNS DE PLACEMENT ET SOCIETES D'INVESTISSEMENT A CAPITAL VARIABLE

jeudi 26 novembre 2026

Sociétés de gestion	Dépositaire	OPCVM	Catégorie	Valeur Liquidative							
				Origine	Précédente		Actuelle		Variation		
									Origine		Précédent
					Valeur	Date	Valeur	Date	Date	%	%
QUOTIDIENNES											
AFRICABOURSE ASSET MANAGEMENT	AFRICABOURSE SA	FCP AAM EPARGNE CROISSANCE	D	5 000	13 380,36	24/11/2026	13 308,58	25/11/2026	19/11/2012	166,17%	-0,54%
		FCP AAM OBLIGATIS	OATC	5 000	9 701,09	24/11/2026	9 702,37	25/11/2026	12/09/2012	94,05%	0,01%
		FCP AAM EPARGNE ACTION	A	5 000	12 486,24	24/11/2026	12 411,47	25/11/2026	16/01/2017	148,23%	-0,60%
		FCP AAM SERENITIS	OATC	10 000	13 684,58	24/11/2026	13 686,23	25/11/2026	20/12/2023	36,86%	0,01%
AFRICAM SA	SBIF	FCP EXPANSIO	D	5 000	14 504,15	24/11/2026	14 483,09	25/11/2026	01/01/2013	189,66%	-0,15%
		FCP SECURITAS	OMLT	5 000	9 016,07	24/11/2026	9 016,18	25/11/2026	01/01/2013	80,32%	0,00%
		FCP VALORIS	A	5 000	21 700,44	24/11/2026	21 581,94	25/11/2026	01/01/2013	331,64%	-0,55%
AFRICAINE DE GESTION D'ACTIFS	SGI AGI	FCP CAPITAL PLUS	D	1 000	1 601,98	23/11/2026	ND	ND	11/03/2019	-	-
		FCP CONFORT PLUS	OMLT	1000	1 593,96	23/11/2026	ND	ND	11/03/19	-	-
ATLANTIC ASSET MANAGEMENT	ATLANTIQUE FINANCE	FCP ATLANTIQUE CROISSANCE	D	5 000	5 802,43	16/01/2025	ND	ND	30/05/2015	-	-
		FCP ATLANTIQUE LIQUIDITE	OCT	5 000	7 047,97	24/06/2026	ND	ND	12/07/2019	-	-
		FCP ATLANTIQUE ACTIONS	A	5 000	9 679,97	16/01/2025	ND	ND	25/10/2019	-	-
		FCP ATLANTIQUE SERENITE	OMLT	5 000	7 400,93	24/06/2026	ND	ND	12/07/2019	-	-
		FCP ATLANTIQUE HORIZON	D	5 000	12 977,45	24/06/2026	ND	ND	25/10/2019	-	-
		FCP ATLANTIQUE SECURITE	OMLT	5 000	7 258,57	16/01/2025	ND	ND	30/05/2015	-	-
BNI GESTION	BNI FINANCES	FCP CAPITAL CROISSANCE	D	10 000	ND	27/08/2026	ND	28/08/2026			
		OBLIG SECURITE	OMLT	10 000	12 125,00	28/08/2026	ND	ND	06/06/2014	-	-
		FCP DYNAMIC SAVINGS	A	10 000	16 756,00	28/08/2026	ND	ND		-	-
BOA ASSET MANAGEMENT	BOA CAPITAL SECURITIES	FCP Emergence	D	5 000	9 229,00	23/11/2026	ND	ND	Fev.2010	-	-
		FCP Treso Monea	OCT	25 000 000	38 678 589,76	23/10/2023	ND	ND	Dec. 2013	-	-
CGF GESTION	CGF BOURSE	FCP ACTIONS PHARMACIE	D	1000	1 348,53	19/11/2026	ND	ND	25/07/14	-	-
		FCP SALAM CI	D	1000	1 368,16	19/11/2026	ND	ND	01/03/17	-	-
		FCP AL BARAKA 2	D	1000	1 461,80	19/11/2026	ND	ND	25/01/18	-	-
		FCP ASSUR SENEGAL	D	1000000	1 827 170,01	19/11/2026	ND	ND	06/07/14	-	-
		FCP AVANTAGE AKWABA	D	1000	2 042,47	19/11/2026	ND	ND	29/03/13	-	-
		FCP PLACEMENT CROISSANCE	A	1000	2 353,17	19/11/2026	ND	ND	29/03/13	-	-
		FCP POSTEFINANCES HORIZON	D	1000	2 964,29	19/11/2026	ND	ND	27/06/09	-	-
		FCP PLACEMENT QUIETUDE	O	1000	1 881,73	19/11/2026	ND	ND	29/03/13	-	-
		FCP LIQUIDITE-OPTIMUM	D	10000	15 228,52	19/11/2026	ND	ND	01/10/17	-	-
		FCP BNDE VALEURS	D	1000	1 642,25	19/11/2026	ND	ND	02/09/16	-	-
CORIS ASSET MANAGEMENT	CORIS BOURSE	FCP CORIS ACTIONS	A	5 000	14 310,28	24/11/2026	14 217,63	25/11/2026	11/11/2014	184,35%	-0,65%
		FCP ASSURANCES	OCT	5 000	6 135,17	24/11/2026	6 135,79	25/11/2026	22/11/2019	22,72%	0,01%
		FCP CORIS PERFORMANCE	D	5 000	11 675,68	24/11/2026	11 657,90	25/11/2026	11/11/2014	133,16%	-0,15%
NSIA AM	BOA CI UBA CI	NSIA FONDS DIVERSIFIE	D	5 000	8 280,37	24/11/2026	ND	ND	03/12/2018	-	-
		AURORE OPPORTUNITES	A	5 000	12 357,93	24/11/2026	ND	ND	08/03/2019	-	-
	NSIA BANQUE CI	AURORE SECURITE	OMLT	5 000	6 914,50	24/11/2026	ND	ND	03/09/2021	-	-
		NSIA ASSURANCES OPTIMUM	D	1 000 000	1 589 123,89	24/11/2026	ND	ND	30/09/2021	-	-
		AURORE MONETARIS	M	5 000	6 222,16	24/11/2026	ND	ND	24/04/2024	-	-
		TAWFIR HALAL	D	5 000	6 746,57	24/11/2026	ND	ND	17/07/2024	-	-
		AURORE SECURITE IV	OMLT	5 000	5 056,22	24/11/2026	ND	ND	05/06/2026	-	-
		AURORE SECURITE V	OMLT	5 000	4 976,05	24/11/2026	ND	ND	05/06/2026	-	-
	NSIA CAPITAL	AURORE SECURITE II	OMLT	5 000	6 251,96	24/11/2026	ND	ND	17/10/2024	-	-
		AURORE OBLIGATIONS SOUVERAINES	OMLT	10 000	11 539,12	24/11/2026	ND	ND	03/03/2025	-	-
		OBLIGATIONS PREMIUM	OMLT	5 000	5 954,05	24/11/2026	ND	ND	26/02/2025	-	-
		AURORE OBLIGATIONS SOUVERAINES II	OMLT	10 000	10 362,64	24/11/2026	ND	ND	16/06/2026	-	-
		AURORE SECURITE III	OMLT	5 000	5 049,70	24/11/2026	ND	ND	05/06/2026	-	-
	MAC AFRICAN	MAC AFRICAN EPARGNE PLUS	D	5 000	5 003,23	24/11/2026	ND	ND	23/06/2026	-	-
OAM S.A	SGI TOGO	FCP-1 OPTI PLACEMENT	A	5 000	39 242,84	24/11/2026	38 931,49	25/11/2026	01/02/2002	678,63%	-0,79%
		FCP-2 OPTI REVENU	OMLT	5 000	10 116,60	24/11/2026	10 107,59	25/11/2026	01/02/2002	102,15%	-0,09%
		FCP-3 OPTI CAPITAL	D	5 000	27 832,35	24/11/2026	27 825,03	25/11/2026	24/01/2003	456,50%	-0,03%
SGCAMWA	SGCSWA	FCP SOGEAVENIR	D	500	2 956,00	24/11/2026	2 933,00	25/11/2026	01/10/2002	486,60%	-0,78%
		FCP SOGEDEFI	D	4 888	7 084,00	24/11/2026	7 025,00	25/11/2026	23/12/2014	43,72%	-0,83%
		FCP SOGEDYNAMIQUE	A	4 888	7 814,00	24/11/2026	7 696,00	25/11/2026	23/12/2014	57,45%	-1,51%
	SGCI/BTCC	FCP SOGELIQUID	M	10 000 000	11 198 717,00	24/11/2026	11 200 150,00	25/11/2026	16/06/2020	12,00%	0,01%
	SGCSWA	FCP SOGEPRIVILEGE	D	4 888	6 950,00	24/11/2026	6 888,00	25/11/2026	23/12/2014	40,92%	-0,89%
		FCP SOGESECURITE	OMLT	4 888	5 156,00	24/11/2026	5 156,00	25/11/2026	23/12/2014	5,48%	0,00%
		FCP SOGEVALOR	A	1 000	7 894,00	24/11/2026	7 755,00	25/11/2026	04/06/2002	675,50%	-1,76%
	SGCI/BTCC	FCP SOGE EPARGNE PLUS	M	5 000	5 864,00	24/11/2026	5 865,00	25/11/2026	24/06/2025	17,30%	0,02%
SOAGA-SA	SGI-BOA CAPITAL SECURITIES	FCP SOAGA EPARGNE ACTIVE	D	10 000	16 932,45	24/11/2026	16 715,90	25/11/2026	28/10/2016	67,16%	-1,28%
		SICAV Abdou DIOUF	D	1 000 000	1 809 524,70	24/11/2026	1 792 709,48	25/11/2026	01/12/2003	79,27%	-0,93%
		FCP BOAD CAPITAL RETRAITE	OMLT	10 000	15 374,64	24/11/2026	15 379,94	25/11/2026	08/07/2020	53,80%	0,03%
		FCP SOAGA EPARGNE OBLIGATIONS	OMLT	5 000	6 947,19	24/11/2026	6 949,64	25/11/2026	28/04/2021	38,99%	0,04%
		FCP SOAGA EPARGNE ACTIONS	A	5 000	15 917,23	24/11/2026	15 521,22	25/11/2026	11/03/2020	210,42%	-2,49%
		FCP SOAGA EPARGNE SERENITE	D	10 000	18 057,71	24/11/2026	18 063,61	25/11/2026	28/10/2016	80,64%	0,03%
		FCP SOAGA EPARGNE QUIETUDE	OMLT	5 000	6 658,80	24/11/2026	6 661,26	25/11/2026	19/06/2023	33,23%	0,04%
		FCP SOAGA EPARGNE DYNAMIQUE	A	5 000	10 076,24	24/11/2026	9 852,70	25/11/2026	19/06/2023	97,05%	-2,22%
		FCP SOAGA TRESORERIE	M	10 000	10 890,75	24/11/2026	10 894,62	25/11/2026	30/05/2025	8,95%	0,04%
		FCP SOAGA PATRIMOINE	D	10 000	10 282,63	24/11/2026	10 197,23	25/11/2026	01/07/2026	1,97%	-0,83%
		FCP SOAGA EPARGNE SOUVERAINE	OMLT	10 000	10 349,75	24/11/2026	10 353,87	25/11/2026	01/07/2026	3,54%	0,04%
ENKO CAPITAL WEST AFRICA	EDC Investment Corporation	FCP GOORGOORLU	M	1 000	1 035,97	06/11/2026	ND	ND	28/02/2025	-	-
SAPHIR ASSET MANAGEMENT	SGI BENIN	FCP SAPHIR DYNAMIQUE	D	5 000	8 566,68	24/11/2026	8 503,94	25/11/2026	28/08/2017	70,08%	-0,73%
		FCP SAPHIR QUIETUDE	OMLT	5 000	6 875,38	24/11/2026	6 872,98	25/11/2026	28/08/2017	37,46%	-0,03%
		FCP SAPHIR LIQUIDITE	OCT	10 000	11 158,47	24/11/2026	11 158,85	25/11/2026	01/07/2026	11,59%	0,00%
WAFI CAPITAL S.A.	SGI AGI BENIN	SICAV WAFI CAPITAL	D	10 000	10 974,62	15/10/2025	ND	ND	05/06/2020	-	-
SGO MALI FINANCES	SGI MALI SA	FCP NYESIGUI	D	10 000	20 949,86	05/11/2026	ND	ND	01/07/2018	-	-
INVICTUS ASSET MANAGEMENT	INVICTUS CAPITAL & FINANCE	FCP IAM OBLIGATAIRE	OMLT	1 000	1 115,57	24/11/2026	ND	ND	06/07/2026	-	-

BULLETIN OFFICIEL

OPCVM: FONDS COMMUNS DE PLACEMENT ET SOCIETES D'INVESTISSEMENT A CAPITAL VARIABLE

jeudi 26 novembre 2026

Sociétés de gestion	Dépositaire	OPCVM	Catégorie	Valeur Liquidative						
				Origine	Précédente		Actuelle		Variation	
									Origine	Précédent
					Valeur	Date	Valeur	Date	Date	%	%
HEBDOMADAIRES											
AFRICAINE DE GESTION D'ACTIFS	SGI AGI	FCP AGA OBLIGATIONS	OMLT	7 500	7 726,69	10/11/2026	7 730,80	17/11/2026	05/08/26	3,08%	0,053%
		FCP AGA TRESOACTIV	OCT	5 000 000	5 059 665,63	10/11/2026	5 062 798,38	17/11/2026	05/08/26	1,26%	0,062%
		FCP AGA ELITE	ACTION	7 500	7 893,33	10/11/2026	7 727,23	17/11/2026	05/08/26	3,03%	-2,104%
NSIA AM	UBA CI	EVOLUTIS	D	5 000	8 023,17	13/11/2026	7 736,20	20/11/2026	16/12/2019	54,72%	-3,58%
BNI GESTION	BNI FINANCES	FCP INITIATIVES SOLIDARITE	D	5 000	6 984,00	14/08/2026	7 186,00	21/08/2026	22/05/2013	43,72%	2,89%
		FCPE SODEFOR	D	2 500	11 447,00	14/08/2026	12 080,00	21/08/2026	18/12/2009	383,20%	5,53%
PHOENIX AFRICA ASSET MANAGEMENT	Phoenix Capital Management	FCP PAM Actions	A	10 000	31 733,00	12/11/2026	30 404,00	19/11/2026	13/12/2017	204,04%	-4,19%
		FCP PAM Diversifié Equilibré	D	10 000	24 880,00	12/11/2026	24 315,00	19/11/2026	13/12/2017	143,15%	-2,27%
		FCP PAM Diversifié Obligations	D	10 000	20 444,00	12/11/2026	20 123,00	19/11/2026	13/12/2017	101,23%	-1,57%
BOA ASSET MANAGEMENT	BOA CAPITAL SECURITIES	FCP Global Investors	D	25 000	66 057,17	13/11/2026	63 788,07	20/11/2026	Dec. 2012	155,15%	-3,44%
		FCP Boa Obligations	OMLT	10 000	13 743,81	13/11/2026	13 758,91	20/11/2026	Mars. 2017	37,59%	0,11%
		FCP Boa Sécurité	OMLT	100 000	122 661,21	10/11/2026	122 791,02	17/11/2026	Mai. 2021	22,79%	0,11%
		FCP Boa Actions	A	10 000	32 122,84	13/11/2026	30 884,62	20/11/2026	Juil. 2017	208,85%	-3,85%
		FCP Boa Rendement	OMLT	25 000 000	41 178 430,05	13/11/2026	41 223 576,29	20/11/2026	Dec. 2017	64,89%	0,11%
BRIDGE ASSET MANAGEMENT	BRIDGE SECURITIES	FCP BRIDGE EQUILIBRE	D	5 000	9 977,63	14/08/2026	10 323,05	21/08/2026	27/09/2017	106,46%	3,46%
	BRIDGE SECURITIES	FCP BRIDGE DIVERSIFIE CROISSANCE	D	5 000	10 363,60	14/08/2026	10 790,55	21/08/2026	13/03/2018	115,81%	-
	BRIDGE SECURITIES	FCP BRIDGE OBLIGATIONS	OMLT	5 000	6 949,54	14/08/2026	6 966,30	21/08/2026	01/10/2019	39,33%	0,24%
ENKO CAPITAL WEST AFRICA	EDC Investment Corporation	FCP ENKO CAPITAL GARANTI	D	10 000	23 718,50	28/10/2026	23 718,50	06/11/2026	21/09/2020	137,18%	0,00%
		FCP PATRIMOINE	O	10 000	14 025,73	02/11/2026	14 025,73	06/11/2026	18/10/2020	40,26%	0,00%
		FCP ENKO CAPITAL OBLIGATIONS	O	10 000	12 987,46	28/10/2026	12 987,46	06/11/2026	16/03/2021	29,87%	0,00%
		FCP ENKO CAPITAL LIQUIDITE	O	10 000	10 537,19	02/11/2026	10 537,19	06/11/2026	18/04/2024	5,37%	0,00%
BAOBAB ASSET MANAGEMENT	FGI	FCP BAM TRESOR	OCT	10 000	12 161,30	12/11/2026	12 169,50	19/11/2026	21/12/2023	21,69%	0,07%
		FCP BAM WURUS	A	10 000	20 872,35	13/11/2026	19 624,18	20/11/2026	12/04/2024	96,24%	-5,98%
IMPAXIS ASSET MANAGEMENT	IMPAXIS SECURITIES	FCP SDE	D	1 000	3 063,89	12/11/2026	3 011,81	46 345,00	19/11/2026	206,39%	-1,70%
CGF GESTION	CGF BOURSE	FCPCR SONATEL	D	1 000	14 529,03	13/11/2026	14 247,27	20/11/2026	19/02/2004	1324,73%	-1,94%
	IMPAXIS SECURITIES	FCPE FORCE PAD	D	1 000	2 940,46	12/11/2026	2 928,77	19/11/2026	16/02/2014	192,88%	-0,40%
	CGF BOURSE	FCPE SINI GNESIGUI	D	1 000	2 549,29	11/11/2026	2 519,38	18/11/2026	25/02/2014	151,94%	-1,17%
	CGF BOURSE	FCP EXPAT	D	1 000	1 503,05	12/11/2026	1 490,93	19/11/2026	20/03/2019	49,09%	-0,81%
	CGF BOURSE	FCP CAPITAL RETRAITE	D	1 000	1 419,77	11/11/2026	1 416,65	18/11/2026	20/03/2019	41,66%	-0,22%
	CGF BOURSE	FCP RENTE PERPETUELLE	D	1 000	1 440,85	11/11/2026	1 432,93	18/11/2026	20/03/2019	43,29%	-0,55%
	CGF BOURSE	FCP WALO	D	1 000	1 539,18	10/11/2026	1 531,80	17/11/2026	26/03/2019	53,18%	-0,48%
	CGF BOURSE	FCP DJOLOF	O	1 000	1 486,41	10/11/2026	1 485,31	17/11/2026	26/03/2019	48,53%	-0,07%
	CGF BOURSE	FCP IMPACT DIASPORA	D	1 000	1 449,97	10/11/2026	1 442,57	17/11/2026	19/03/2019	44,26%	-0,51%
	CGF BOURSE	FCP IFC-BOAD	O	100 000	157 849,21	09/11/2026	157 955,15	16/11/2026	01/01/2018	57,96%	0,07%
	CGF BOURSE	FCPE DP WORLD DAKAR	D	1 000	1 872,37	10/11/2026	1 864,95	17/11/2026	04/10/2016	86,49%	-0,40%
	CGF BOURSE	FCPR SEN FONDS	OPCR	10 000	11 605,21	01/01/2026	13 395,47	01/07/2026	23/02/2022	33,95%	15,43%
	CGF BOURSE	FCP TRANSVIE	D	1 000	1 377,82	09/11/2026	1 383,98	16/11/2026	07/10/2024	38,40%	0,45%
	UNITED CAPITAL FOR AFRICA	FCP UCA DOGUICIMI	O	5 000	5 598,57	12/11/2026	5 596,44	19/11/2026	24/07/2025	11,93%	-0,04%
EDC Asset Management	EDC Investment Corporation	FCP ECOBANK UEMOA DIVERSIFIE	D	5 000	15 106,11	04/11/2026	14 973,19	11/11/2026	19/09/2007	199,46%	-0,88%
		FCP ECOBANK UEMOA OBLIGATAIRE	OMLT	20 000	20 752,00	20/03/2024	20 780,00	27/03/2024	01/01/2018	67,15%	67,15%
		FCP ECOBANK UEMOA RENDEMENT	OMLT	1 000 000	2 656 043,46	04/11/2026	2 619 311,70	11/11/2026	10/10/2007	161,93%	-1,38%
		FCP ECOBANK ACTIONS UEMOA	A	5 000	9 231,41	04/11/2026	9 148,36	11/11/2026	20/04/2016	82,97%	-0,90%
SGO MALI FINANCES	SGI MALI SA	FCPE ORANGE MALI	D	10 000	46 230,55	28/10/2026	46 407,39	04/11/2026	03/09/2012	364,07%	0,38%
SGO MALI FINANCES	SGI MALI SA	FCP TOUNKARANKE	OMLT	100 000	142 671,89	28/10/2026	142 797,03	04/11/2026	01/07/2018	42,797%	0,088%
ATTIJARI ASSET MANAGEMENT	SGI AFRICAINE DE BOURSE	ATTIJARI OBLIG	OMLT	10000	15007,22	13/11/2026	15016,78	20/11/2026	13/07/2012	50,17%	0,06%
		ATTIJARI LIQUIDITE	OCT	10000	16587,87	13/11/2026	16599,74	20/11/2026	30/08/2013	66,00%	0,07%
		ATTIJARI HORIZON	OMLT	10000	17633,01	13/11/2026	17638,7	20/11/2026	30/08/2013	76,39%	0,03%
		ATTIJARI ACTIONS	A	10000	40849,95	13/11/2026	39832,4	20/11/2026	21/05/2015	298,32%	-2,49%
		ATTIJARI DIVERSIFIE	D	10000	29981,04	13/11/2026	29701,66	20/11/2026	21/05/2015	197,02%	-0,93%
		ATTIJARI INVEST	OMLT	10000	16894,62	13/11/2026	16896,76	20/11/2026	21/01/2016	68,97%	0,01%
		ATTIJARI PATRIMOINE	OMLT	10000	16711,51	13/11/2026	16 724,35	20/11/2026	21/01/2016	67,24%	0,08%
		CRBC-PROSPERITE	OMLT	10000	13457,06	13/11/2026	13411,54	20/11/2026	04/02/2022	34,12%	-0,34%
		WAFA ASSURANCE UEMOA	OMLT	10000	12110,48	13/11/2026	12140,65	20/11/2026	05/05/2023	21,41%	0,25%
		FCP CRAT PERFORMANCE	D	10000	17913,46	13/11/2026	17348,87	20/11/2026	08/03/2024	73,49%	-3,15%
UCAMWAL	UBA CI	United Capital Sapphire	D	5000	6360,5313	23/10/2026	6429,4971	23/10/2026	01/08/2025	28,59%	1,08%
		United Capital Diamond	OMLT	100000	115259,7528	23/10/2026	115548,2618	23/10/2026	01/08/2025	15,55%	0,25%
MENSUELLES											
BNI GESTION	BNI FINANCES	FCPE CNRA	D	2 500	4 730,00	30/06/2026	4 911,00	31/07/2026	06/06/2014	96,44%	3,83%
		FCPE BNI RETRAITE	D	2 500	6 251,00	30/06/2026	6 286,00	31/07/2026	06/06/2014	151,44%	0,56%
		FCP KARIMA ETHIQUE	D	1 000	2 548,00	30/06/2026	2 599,00	31/07/2026	22/05/2013	159,90%	2,00%

OPCVM : Organisme de Placement Collectif en Valeurs Mobilières
ND: Non Disponible
Catégories:
A: actions
OCT: obligations à court terme
OMLT: obligations à moyen et long terme
C: contractuels
D: diversifiés