BRVM BOURSE REGIONALE DES VALEURS MOBILIERES Afrique de l'Ouest

BULLETIN OFFICIEL DE LA COTE

jeudi 24 septembre 2026 N° 181

BRVM COMPOSITE	531,63
Variation Jour	2,97 %
Variation annuelle	53,76 %

BRVM 30	258,18
Variation Jour	3,19 %
Variation annuelle	55,31 %

BRVM PRESTIGE	197,74
Variation Jour	2,36 %
Variation annuelle	37,08 %

Evolution des indices

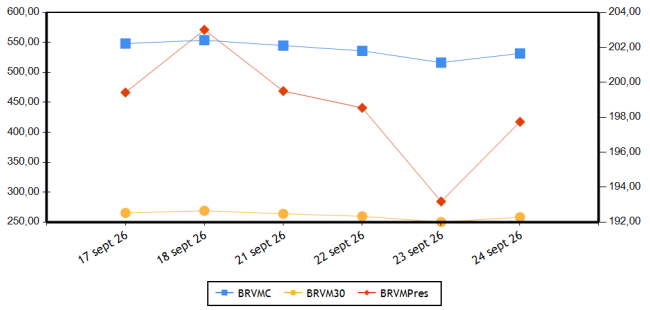

Volumes et valeurs transigés

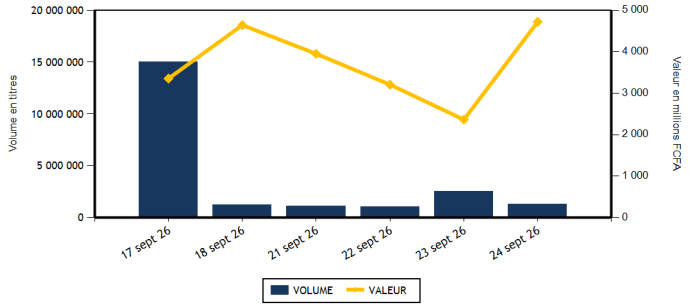

Actions	Niveau	Evol. Jour
Capitalisation boursière (FCFA)(Actions & Droits)	20 847 889 345 921	4,72 %
Volume échangé (Actions & Droits)	1 189 071	-53,45 %
Valeur transigée (FCFA) (Actions & Droits)	3 427 770 631	45,26 %
Nombre de titres transigés	45	0,00 %
Nombre de titres en hausse	28	1 300,00 %
Nombre de titres en baisse	10	-75,61 %
Nombre de titres inchangés	7	250,00 %

Obligations	Niveau	Evol. Jour
Capitalisation boursière (FCFA)	13 003 143 817 020	0,03 %
Volume échangé	129 480	24 847,98 %
Valeur transigée (FCFA)	1 294 289 768	28 875,60 %
Nombre de titres transigés	12	200,00 %
Nombre de titres en hausse	2	100,00 %
Nombre de titres en baisse	1	0,00 %
Nombre de titres inchangés	9	350,00 %

PLUS FORTES HAUSSES

Titres	Cours	Evol. Jour	Evol. annuelle
BANK OF AFRICA ML (BOAM)	5 880	7,50 %	47,00 %
SUCRIVOIRE (SCRC)	2 890	7,43 %	172,64 %
LOTERIE NATIONALE DU BENIN (LNBB)	3 975	7,43 %	-7,45 %
BANK OF AFRICA BF (BOABF)	7 950	7,43 %	112,00 %
SETAO CI (STAC)	2 250	7,14 %	69,81 %

PLUS FORTES BAISSES

Titres	Cours	Evol. Jour	Evol. annuelle
BIIC BN (BICB)	7 920	-7,48 %	59,20 %
SERVAIR ABIDJAN CI (ABJC)	3 800	-3,31 %	31,03 %
TRACTAFRIC MOTORS CI (PRSC)	4 080	-2,86 %	5,29 %
ONATEL BF (ONTBF)	2 760	-1,43 %	11,07 %
ECOBANK COTE D'IVOIRE (ECOC)	16 600	-1,19 %	3,75 %

INDICES PAR COMPARTIMENT

Base = 100 au 02 janvier 2023	Nombre de sociétés	Valeur	Evol. Jour	Evol. annuelle	Volume	Valeur	PER moyen
BRVM-PRESTIGE	12	197,74	2,36 %	37,08 %	72 685	1 697 806 245	14,23
BRVM-PRINCIPAL (**)	36	372,08	3,35 %	70,95 %	1 116 386	1 729 964 386	21,32

(**) PER moyen calculé sans la valeur UNILEVER CI

INDICE TOTAL RETURN

Base = 100 au 02 janvier 2025	Nombre de sociétés	Valeur	Evol. Jour	Evol. annuelle	Volume	Valeur	PER moyen
BRVM - COMPOSITE TOTAL RETURN (**)	48	214,15	3,00 %	60,85 %	1 189 071	3 427 770 631	17,12

(**) PER moyen calculé sans la valeur UNILEVER CI

INDICES SECTORIELS

Base = 100 au 02 janvier 2025	Nombre de sociétés	Valeur	Evol. Jour	Evol. annuelle	Volume	Valeur	PER moyen
BRVM - TELECOMMUNICATIONS	3	146,52	3,32 %	54,39 %	35 651	1 235 717 350	14,08
BRVM - CONSOMMATION DISCRETIONNAIRE	7	195,30	2,64 %	12,88 %	25 765	67 316 405	41,53
BRVM - SERVICES FINANCIERS	17	240,20	3,30 %	64,68 %	1 053 100	1 729 173 136	15,42
BRVM - CONSOMMATION DE BASE (**)	9	266,65	1,93 %	23,40 %	20 353	163 426 890	12,60
BRVM - INDUSTRIELS	6	213,63	1,01 %	61,44 %	22 344	56 942 180	136,26
BRVM - ENERGIE	4	165,21	0,67 %	48,96 %	13 548	53 673 825	19,36
BRVM - SERVICES PUBLICS	2	259,41	0,81 %	144,96 %	18 310	121 520 845	24,34

(**) PER moyen calculé sans la valeur UNILEVER CI

Indicateurs	BRVM COMPOSITE
PER moyen du marché (**)	17,12
Taux de rendement moyen du marché	6,22
Taux de rentabilité moyen du marché	8,39
Nombre de sociétés cotées	48
Nombre de lignes obligataires	210
Volume moyen annuel par séance	1 968 544,00
Valeur moyenne annuelle par séance	2 857 038 902,41

(**) PER moyen calculé sans la valeur UNILEVER CI

Indicateurs	BRVM COMPOSITE
Ratio moyen de liquidité	57,60
Ratio moyen de satisfaction	39,50
Ratio moyen de tendance	68,57
Ratio moyen de couverture	145,84
Taux de rotation moyen du marché	0,10
Prime de risque du marché	0,09
Nombre de SGI participantes	38

Définitions

Volume moyen annuel par séance	= Volume annuel échangé / nombre de séances
Valeur moyenne annuelle par séance	= Valeur annuelle échangée / nombre de séances
Ratio moyen de liquidité	= Moyenne des ratios de liquidité (Titres échangés / Volume des ordres de vente)
Ratio moyen de satisfaction	= Moyenne des ratios de satisfaction (Titres échangés / Volume des ordres d'achat)
Ratio moyen de tendance	= Moyenne des ratios de tendance (Volume des ordres d'achat / Volume des ordres de vente)
Ratio moyen de couverture	= Moyenne des ratios de couverture (Volume des ordres de vente / Volume des ordres d'achat)
Taux moyen de rotation	= moyenne des taux de rotation des actions cotées (volume transigé/capi flottante)
PER moyen du marché	= moyenne des PER des actions cotées ayant un PER positif
Taux de rendement moyen	= moyenne des taux de rendement des actions cotées ayant distribué un dividende
Taux de rentabilité moyen	= moyenne des taux de rentabilité des actions cotées
Prime de risque du marché	= (1 / le PER moyen du marché) - le taux de référence actuel des emprunts d'Etat

BOURSE REGIONALE DES VALEURS MOBILIERES
Siège Social : Abidjan - Côte d'Ivoire, 18 av. joseph Anoma
Adresse : 01 BP 3802 Abidjan 01
Tel : +225 20 31 55 50 / +225 20 32 66 85
Fax : +225 20 32 66 84
E-mail : brvm@brvm.org Site web : www.brvm.org

PAYS DE L'UEMOA

MARCHE DES ACTIONS

Code Sect. Act. (*)	Symbole	Titre	Cours Précédent	Cours du jour Ouv.	Cours du jour Clôt.	Variation jour	Séance de cotation Volume	Séance de cotation Valeur	Cours Référence	Variation de l'année précédente	Dernier dividende payé Montant net	Dernier dividende payé Date	Rdt. Net	PER
COMPARTIMENT PRESTIGE			**197,74**	**points**		**2,36 %**								
CB	NTLC	NESTLE CI	14 500	14 000	14 500	0,00 %	1 346	19 412 760	14 500	36,15 %	369,6	7-sept.-26	2,55 %	17,37
CB	PALC	PALM CI	8 100	8 100	8 055	-0,56 %	489	3 999 935	8 055	-0,56 %	441,04	29-juin-26	5,48 %	8,03
CB	SPHC	SAPH CI	7 500	7 450	7 650	2,00 %	2 263	17 182 665	7 650	-3,16 %	430,32	28-août-26	5,63 %	7,83
ENE	SMBC	SMB CI	14 710	14 700	14 710	0,00 %	1 540	22 435 235	14 710	54,84 %	704	18-sept.-26	4,79 %	8,77
ENE	TTLC	TOTALENERGIES MARKETING CI	2 985	2 985	3 050	2,18 %	2 957	8 971 200	3 050	30,62 %	139,77	31-août-26	4,58 %	21,13
ENE	TTLS	TOTALENERGIES MARKETING SN	3 800	3 800	3 795	-0,13 %	956	3 612 965	3 795	51,80 %	176,65	17-juil.-26	4,65 %	18,24
FIN	ECOC	ECOBANK COTE D'IVOIRE	16 800	16 510	16 600	-1,19 %	1 252	20 753 875	16 600	3,75 %	781,44	26-mai-26	4,71 %	14,40
FIN	SGBC	SOCIETE GENERALE COTE D'IVOIRE	37 985	37 900	38 800	2,15 %	4 736	181 169 645	38 800	29,79 %	2298,75	24-août-26	5,92 %	11,91
FIN	SIBC	SOCIETE IVOIRIENNE DE BANQUE	8 510	8 000	8 900	4,58 %	21 495	184 550 615	8 900	54,78 %	374	31-juil.-26	4,20 %	16,01
TEL	ONTBF	ONATEL BF	2 800	2 760	2 760	-1,43 %	1 372	3 828 055	2 760	11,07 %	145,32	15-juin-26	5,27 %	12,93
TEL	ORAC	ORANGE COTE D'IVOIRE	20 400	20 500	21 450	5,15 %	9 085	187 230 785	21 450	50,53 %	704	8-juin-26	3,28 %	19,26
TEL	SNTS	SONATEL SN	41 000	41 500	41 890	2,17 %	25 194	1 044 658 510	41 890	60,38 %	1740	26-mai-26	4,15 %	10,13
	TOTAL						72 685	1 697 806 245						
COMPARTIMENT PRINCIPAL			**372,08**	**points**		**3,35 %**								
CB	SCRC	SUCRIVOIRE	2 690	2 505	2 890	7,43 %	12 112	31 739 775	2 890	172,64 %	40,5	20-août-21	1,40 %	
CB	SICC	SICOR CI	8 400	SP	SP	0,00 %			8 400	154,55 %	1919	25-sept.-00		
CB	SLBC	SOLIBRA CI	37 885	37 880	37 800	-0,22 %	627	23 767 705	37 800	30,80 %	1871,76	30-juil.-26	4,95 %	13,59
CB	SOGC	SOGB CI	7 300	7 310	7 745	6,10 %	512	3 840 780	7 745	-1,96 %	501,6	6-août-26	6,48 %	13,39
CB	STBC	SITAB CI	20 895	20 895	21 500	2,90 %	2 995	63 026 270	21 500	8,70 %	1707,2	13-août-26	7,94 %	10,59
CB	UNLC	UNILEVER CI	49 000	49 000	51 000	4,08 %	9	457 000	51 000	49,01 %	1233	9-juil.-12		731,42
CD	ABJC	SERVAIR ABIDJAN CI	3 930	3 875	3 800	-3,31 %	1 952	7 239 400	3 800	31,03 %	206,2	30-sept.-24	5,43 %	31,15
CD	BNBC	BERNABE CI	1 890	1 890	1 890	0,00 %	897	1 693 340	1 890	34,04 %	150	24-juil.-23	7,94 %	560,95
CD	CFAC	CFAO MOTORS CI	1 480	1 470	1 540	4,05 %	1 594	2 406 720	1 540	7,69 %	55,44	14-août-26	3,60 %	33,19
CD	LNBB	LOTERIE NATIONALE DU BENIN	3 700	3 705	3 975	7,43 %	4 204	16 629 740	3 975	-7,45 %	164,17	3-août-26	4,13 %	17,20
CD	NEIC	NEI-CEDA CI	2 405	2 405	2 400	-0,21 %	5 965	14 329 630	2 400	100,00 %	140,4	10-sept.-26	5,85 %	15,04
CD	PRSC	TRACTAFRIC MOTORS CI	4 200	4 200	4 080	-2,86 %	361	1 476 940	4 080	5,29 %	182,16	30-sept.-25	4,46 %	17,65
CD	UNXC	UNIWAX CI	2 200	2 190	2 200	0,00 %	10 792	23 540 635	2 200	57,14 %	60,75	29-juil.-22	2,76 %	
ENE	SHEC	VIVO ENERGY CI (V)	2 390	2 350	2 475	3,56 %	8 095	18 654 425	2 475	71,28 %	85,07	25-sept.-26	3,44 %	25,87
FIN	BBGC	BRIDGE BANK GROUP CI		7 255	7 255		20 926	151 818 130	7 255					13,34
FIN	BICB	BIIC BN	8 560	7 920	7 920	-7,48 %	20 470	162 148 400	7 920	59,20 %	254,6	31-juil.-26	3,21 %	12,62
FIN	BICC	BICI CI	29 745	29 400	30 500	2,54 %	1 090	32 392 460	30 500	56,85 %	1157,2	6-juil.-26	3,79 %	13,92
FIN	BOAB	BANK OF AFRICA BN	8 790	8 790	8 950	1,82 %	12 980	112 638 535	8 950	52,99 %	585	26-mai-26	6,54 %	18,05
FIN	BOABF	BANK OF AFRICA BF	7 400	7 400	7 950	7,43 %	5 005	37 824 045	7 950	112,00 %	397	23-avr.-26	4,99 %	18,17
FIN	BOAC	BANK OF AFRICA CI	10 800	10 700	11 470	6,20 %	28 332	296 033 960	11 470	59,75 %	597,53	6-mai-26	5,21 %	12,91
FIN	BOAM	BANK OF AFRICA ML	5 470	5 350	5 880	7,50 %	9 714	52 715 540	5 880	47,00 %	305,04	3-juin-26	5,19 %	14,57
FIN	BOAN	BANK OF AFRICA NG	4 550	4 550	4 780	5,05 %	11 955	56 255 460	4 780	83,14 %	209,25	3-juin-25	4,38 %	242,93
FIN	BOAS	BANK OF AFRICA SENEGAL	7 650	7 650	7 760	1,44 %	12 428	95 279 400	7 760	48,09 %	450	1-juin-26	5,80 %	12,75
FIN	CBIBF	CORIS BANK INTERNATIONAL	28 675	28 675	30 300	5,67 %	3 632	108 213 905	30 300	181,08 %	900	19-juin-26	2,97 %	14,80
FIN	ETIT	ECOBANK TRANS. INCORP. TG	64	64	68	6,25 %	873 985	57 123 246	68	195,65 %	,92	30-juin-26	1,35 %	3,56

FIN	NSBC	NSIA BANQUE COTE D'IVOIRE	20 815	20 500	21 880	5,12 %	5 312	109 138 995	21 880	91,18 %	675,98	4-août-26	3,09 %	13,29
FIN	ORGT	ORAGROUP TOGO	2 800	2 600	2 885	3,04 %	4 036	11 230 820	2 885	20,21 %	59,52	17-juil.-20	2,06 %	9,25
FIN	SAFC	SAFCA CI	3 980	3 685	4 000	0,50 %	15 752	59 886 105	4 000	21,03 %	23,04	29-juil.-11		67,73
IND	CABC	SICABLE CI	3 190	3 200	3 200	0,31 %	2 503	8 019 550	3 200	35,59 %	152,02	1-juin-26	4,75 %	13,16
IND	FTSC	FILTISAC CI	2 000	2 000	2 000	0,00 %	3 176	6 349 980	2 000	-9,91 %	1726,56	30-sept.-25	86,33 %	60,53
IND	SDSC	AFRICA GLOBAL LOGISTICS CI	2 800	2 615	2 800	0,00 %	13 074	35 221 610	2 800	84,82 %	92	29-août-25	3,29 %	194,17
IND	SEMC	SONOCO METAL PACKAGING SIEM S.	1 495	SP	SP	0,00 %			1 495	113,57 %	14	28-déc.-21	0,94 %	37,21
IND	SIVC	ERIUM CI (Ex AIR LIQUIDE CI)	2 000	1 975	2 090	4,50 %	1 839	3 663 390	2 090	32,28 %	63	29-sept.-17		101,81
IND	STAC	SETAO CI	2 100	2 100	2 250	7,14 %	1 752	3 687 650	2 250	69,81 %	66,15	18-juil.-22	2,94 %	
SPU	CIEC	CIE CI	6 205	6 200	6 150	-0,89 %	16 538	101 356 925	6 150	160,59 %	205,92	28-juil.-26	3,35 %	26,24
SPU	SDCC	SODE CI	11 165	11 165	11 910	6,67 %	1 772	20 163 920	11 910	105,34 %	462	16-sept.-26	3,88 %	18,23
	TOTAL						1 116 386	1 729 964 386						

TOTAL

TOTAL - MARCHE DES ACTIONS 1 189 071 3 427 770 631

Secteurs d'activités (*) :
TEL : BRVM-TELECOMMUNICATIONS ; FIN : BRVM - SERVICES FINANCIERS ; CD : BRVM - CONSOMMATION DISCRETIONNAIRE ; CB : BRVM - CONSOMMATION DE BASE ; IND : BRVM - INDUSTRIELS ; ENE : BRVM - ENERGIE ; SPU : BRVM - SERVICES PUBLICS

MARCHE DES DROITS

Symbole	Titre	Cours Précédent	Cours du jour		Variation jour	Séance de cotation		Cours Référence	Variation depuis l'origine	Parité	Periode de négociation	
			Ouv.	Clôt.		Volume	Valeur				Début	fin

TOTAL

TOTAL - MARCHE DES DROITS

Légende:
(d) Ex-dividende (V) Variation par rapport au cours de référence
Cours du jour: Ouv.: Ouverture **Clôt.:** Clôture **Moy.:** Moyen
Mentions : NC: Non Coté **Ex-c:** Ex-coupon **Ex-d:** Ex-droit **SP:** Suspendu **Val-T:** Valeur Théorique
PER = Cours / BNPA selon les données disponibles **Rdt. Net:** Rendement net (DNPA / Cours)
Comp.: 1 - Premier Compartiment 2 - Second Compartiment 3 - Compartiment de croissance
Ratio de liquidité = Titres échangés / Volume des ordres de vente
: Progression de l'indice sectoriel : Stabilité de l'indice sectoriel : Recul de l'indice sectoriel

MARCHE DES OBLIGATIONS

1. OBLIGATIONS CLASSIQUES

Symbole	Titre	Valeur nominale	Cours Précédent	Cours du jour	Cours Référence	Séance de cotation Volume	Séance de cotation Valeur	Coupon couru	Coupon d'intérêt Période	Coupon d'intérêt Montant net	Coupon d'intérêt Eché.	Type Amort
OBLIGATIONS SOUVERAINES												
EOM.O10	ETAT DU MALI 6,20 % 2022-2029	10 000	10 000	NC	10 000			490,90	A	620,00	9-déc.-26	ACD
EOM.O11	ETAT DU MALI 6,40 % 2023-2030	10 000	10 000	NC	10 000			298,08	A	640,00	7-avr.-27	ACD
EOM.O12	ETAT DU MALI 6,50 % 2023-2030	10 000	10 000	NC	10 000			103,29	A	650,00	28-juil.-27	ACD
EOM.O13	ETAT DU MALI 6,50 % 2024-2034	10 000	10 000	NC	10 000			306,30	A	650,00	5-avr.-27	ACD
EOM.O14	ETAT DU MALI 3,00 % 2024-2031	10 000	10 000	NC	10 000			44,38	A	300,00	1-août-27	ACD
EOM.O15	ETAT DU MALI 6,55 % 2024-2031	10 000	10 000	NC	10 000			601,16	A	655,00	24-oct.-26	ACD
EOM.O16	ETAT DU MALI 6,35 % 2024-2029	10 000	10 000	NC	10 000			582,81	A	635,00	24-oct.-26	ACD
EOM.O17	ETAT DU MALI 6,55% 2025-2032	10 000	10 000	NC	10 000			323,01	A	655,00	28-mars-27	ACD
EOM.O18	ETAT DU MALI 6,35% 2025-2030	10 000	9 800	NC	9 800			313,15	A	635,00	28-mars-27	ACD
EOM.O19	ETAT DU MALI 6,55% 2025-2032	10 000	10 000	NC	10 000			71,78	A	655,00	15-août-27	ACD
EOM.O20	ETAT DU MALI 6,35% 2025-2030	10 000	10 000	NC	10 000			69,59	A	635,00	15-août-27	ACD
EOM.O21	ETAT DU MALI 6,55% 2026-2036	10 000	10 000	NC	10 000			362,49	A	655,00	6-mars-27	ACD
EOM.O22	ETAT DU MALI 6,35% 2026-2033	10 000	10 000	NC	10 000			351,42	A	635,00	6-mars-27	ACD
EOM.O23	ETAT DU MALI 6,55% 2026-2036	10 000	10 000	NC	10 000			98,70	A	655,00	31-juil.-27	ACD
EOM.O24	ETAT DU MALI 6,35% 2026-2033	10 000	10 000	NC	10 000			95,68	A	635,00	31-juil.-27	ACD
EOM.O4	ETAT DU MALI 6,50% 2019-2027	2 000	2 310	NC	2 310			26,36	A	130,00	12-juil.-27	AC
EOM.O5	ETAT DU MALI 6,50% 2020-2028	4 000	4 000	NC	4 000			128,93	A	260,00	27-mars-27	ACD
EOM.O6	ETAT DU MALI 6,50% 2020-2027	4 000	4 000	NC	4 000			212,14	A	260,00	30-nov.-26	AC
EOM.O7	ETAT DU MALI 6.50% 2021-2031	6 250	5 781	NC	5 781.25			179,20	A	406,25	16-avr.-27	AC
EOM.O8	ETAT DU MALI 6,20 % 2022-2032	8 572	8 572	NC	8 572			24,75	A	531,46	7-sept.-27	ACD
EOM.O9	ETAT DU MALI 6,30% 2022-2032	10 000	9 795	NC	9 795			498,82	A	630,00	9-déc.-26	ACD
EOS.O10	ETAT DU SENEGAL 6,15 % 2023-2030	10 000	10 000	NC	10 000			299,14	S	307,50	29-sept.-26	ACD
EOS.O11	ETAT DU SENEGAL 6,35 % 2023-2033	10 000	10 000	NC	10 000			308,87	S	317,50	29-sept.-26	ACD
EOS.O12	ETAT DU SENEGAL 6,15 % 2023-2028	10 000	9 700	NC	9 700			68,52	S	307,50	14-févr.-27	ACD
EOS.O13	ETAT DU SENEGAL 6,30 % 2023-2030	10 000	9 999	NC	9 999			70,19	S	315,00	14-févr.-27	ACD
EOS.O14	ETAT DU SENEGAL 6,50 % 2023-2033	10 000	9 800	NC	9 800			72,42	S	325,00	14-févr.-27	ACD
EOS.O15	ETAT DU SENEGAL 6,25 % 2024-2029	10 000	10 000	NC	10 000			78,13	S	312,50	9-févr.-27	ACD
EOS.O16	ETAT DU SENEGAL 6,45 % 2024-2031	10 000	10 000	NC	10 000			80,63	S	322,50	9-févr.-27	ACD
EOS.O17	ETAT DU SENEGAL 6,65 % 2024-2034	10 000	10 000	NC	10 000			83,13	S	332,50	9-févr.-27	ACD
EOS.O18	ETAT DU SENEGAL 6,40 % 2025-20	10 000	9 950	NC	9 950			281,53	S	320,00	16-oct.-26	IF
EOS.O19	ETAT DU SENEGAL 6,60 % 2025-2030	10 000	10 000	NC	10 000			290,33	S	330,00	16-oct.-26	ACD
EOS.O20	ETAT DU SENEGAL 6,75 % 2025-20	10 000	9 600	NC	9 600			296,93	S	337,50	16-oct.-26	ACD
EOS.O21	ETAT DU SENEGAL 6,95 % 2025-20	10 000	10 000	NC	10 000			305,72	S	347,50	16-oct.-26	ACD
EOS.O22	ETAT DU SENEGAL 6,40% 2025-202	10 000	9 800	NC	9 800			280,55	S	320,88	17-oct.-26	IF
EOS.O23	ETAT DU SENEGAL 6,60% 2025-203	10 000	10 000	NC	10 000			289,31	S	330,90	17-oct.-26	ACD
EOS.O24	ETAT DU SENEGAL 6,75% 2025-2032	10 000	9 800	NC	9 800			295,89	S	338,42	17-oct.-26	ACD
EOS.O25	ETAT DU SENEGAL 6,95% 2025-2035	10 000	9 250	NC	9 250			304,66	S	348,45	17-oct.-26	ACD
EOS.O26	ETAT DU SENEGAL 6,40% 2025-2028	10 000	9 800	NC	9 800			130,43	S	320,00	11-janv.-27	IF
EOS.O27	ETAT DU SENEGAL 6,60% 2025-2030	10 000	9 400	9 400	9 400	20	188 000	134,51	S	330,00	11-janv.-27	ACD
EOS.O28	ETAT DU SENEGAL 6,75% 2025-2032	10 000	9 995	NC	9 995			137,57	S	337,50	11-janv.-27	ACD
EOS.O29	ETAT DU SENEGAL 6,95% 2025-2035	10 000	9 400	NC	9 400			141,64	S	347,50	11-janv.-27	ACD
EOS.O30	ETAT DU SENEGAL 6,40% 2025-2028	10 000	9 500	NC	9 500			152,13	S	320,00	29-déc.-26	IF
EOS.O31	ETAT DU SENEGAL 6,60% 2025-2030	10 000	10 000	NC	10 000			156,89	S	330,00	29-déc.-26	ACD
EOS.O32	ETAT DU SENEGAL 6,75% 2025-2032	10 000	10 000	10 000	10 000	129 274	1 292 740 000	160,45	S	337,50	29-déc.-26	ACD
EOS.O33	ETAT DU SENEGAL 6,95% 2025-2035	10 000	10 000	NC	10 000			165,20	S	347,50	29-déc.-26	ACD
EOS.O34	ETAT DU SENEGAL 6,40% 2026-2029	10 000	10 000	NC	10 000			307,76	S	320,00	1-oct.-26	IF
EOS.O35	ETAT DU SENEGAL 6,60% 2026-2031	10 000	10 000	NC	10 000			379,61	S	330,00	1-sept.-26	ACD
EOS.O36	ETAT DU SENEGAL 6,75% 2026-2033	10 000	10 000	NC	10 000			324,59	S	337,50	1-oct.-26	ACD

EOS.O37	ETAT DU SENEGAL 6,95% 2026-2036	10 000	10 000	NC	10 000			334,21	S	347,50	1-oct.-26	ACD
EOS.O8	ETAT DU SENEGAL 5,95% 2022-2034	10 000	10 000	NC	10 000			423,98	A	595,00	29-déc.-26	ACD
EOS.O9	ETAT DU SENEGAL 6,00 % 2023-20	10 000	10 000	NC	10 000			291,85	S	300,00	29-sept.-26	ACD
TPBF.O10	TPBF 6,50% 2020 - 2028	2 500	2 325	2 499	2 499.28	24	59 983	1,80	S	81,25	20-mars-27	ACD
TPBF.O11	TPBF 6,50 % 2020-2028	3 336	3 336	NC	3 336			45,37	S	108,42	9-janv.-27	ACD
TPBF.O12	TPBF 6.50% 2021-2031	10 000	9 800	NC	9 800			323,23	S	325,00	25-sept.-26	ACD
TPBF.O13	TPBF 6,50 % 2021 - 2031	10 000	9 600	NC	9 600			141,30	S	325,00	6-janv.-27	ACD
TPBF.O14	TPBF 6,30% 2022-2034	10 000	9 950	NC	9 950			40,03	S	315,00	1-mars-27	ACD
TPBF.O15	ETAT DU BURKINA 6,30 % 2022-2	10 000	9 999	NC	9 999			225,98	S	315,00	15-nov.-26	ACD
TPBF.O16	ETAT DU BURKINA 6% 2023-2028	10 000	9 600	NC	9 600			123,91	S	300,00	10-janv.-27	ACD
TPBF.O17	TPBF 6,30 % 2023-2030	10 000	10 000	NC	10 000			284,02	S	315,00	12-oct.-26	ACD
TPBF.O18	TPBF 6,50% 2023-2033	10 000	9 990	NC	9 990			293,03	S	325,00	12-oct.-26	ACD
TPBF.O19	ETAT DU BURKINA 6,30% 2024-2029	10 000	10 000	NC	10 000			241,39	S	315,00	6-nov.-26	ACD
TPBF.O20	ETAT DU BURKINA 6,55% 2024-2031	10 000	9 999	NC	9 999			250,96	S	327,50	6-nov.-26	ACD
TPBF.O21	ETAT DU BURKINA 6,50% 2024-2029	10 000	10 000	NC	10 000			210,19	S	325,00	28-nov.-26	ACD
TPBF.O22	ETAT DU BURKINA 6,80% 2024-2032	10 000	9 600	NC	9 600			219,89	S	340,00	28-nov.-26	ACD
TPBF.O23	ETAT DU BURKINA 6,60% 2025-2030	10 000	10 300	NC	10 300			275,90	S	330,00	24-oct.-26	ACD
TPBF.O24	ETAT DU BURKINA 6,80% 2025-2032	10 000	10 000	NC	10 000			284,26	S	340,00	24-oct.-26	ACD
TPBF.O25	ETAT DU BURKINA 7% 2025-2035	10 000	9 999	NC	9 999			292,62	S	350,00	24-oct.-26	ACD
TPBF.O26	ETAT DU BURKINA DIASPORA BONDS 6,75% 2026-2031	10 000	10 000	NC	10 000			180,74	S	337,50	18-déc.-26	ACD
TPBF.O27	ETAT DU BURKINA DIASPORA BONDS 6,85% 2026-2033	10 000	10 000	NC	10 000			183,42	S	342,50	18-déc.-26	ACD
TPBF.O4	TPBF 6.50% 2017-2027	10 000	11 070	NC	11 070			97,94	S	327,67	31-janv.-27	ACD
TPBF.O8	TPBF 6,50% 2019-2027	10 000	9 500	NC	9 500			251,09	S	327,67	6-nov.-26	ACD
TPBF.O9	TPBF 6,50% 2019 - 2027	10 000	11 500	NC	11 500			300,14	S	325,00	8-oct.-26	ACD
TPBJ.O10	TPBJ 6,15% 2025-2035	10 000	10 000	NC	10 000			518,96	A	615,00	20-nov.-26	ACD
TPBJ.O3	TPBJ 6,50% 2020-2028	10 000	10 000	NC	10 000			53,42	A	650,00	25-août-27	AC
TPBJ.O4	TPBJ 5,50 % 2022-2037	10 000	10 000	NC	10 000			311,92	A	550,00	1-mars-27	AC
TPBJ.O5	TPBJ 5,85 % 2022-2042	10 000	10 000	NC	10 000			331,77	A	585,00	1-mars-27	ACD
TPBJ.O6	TPBJ 5,75% 2022-2037	10 000	10 000	NC	10 000			91,37	A	575,00	28-juil.-27	ACD
TPBJ.O7	TPBJ 5,70% 2023-2030	10 000	10 000	NC	10 000			304,52	A	570,00	13-mars-27	AC
TPBJ.O8	TPBJ 6,20% 2023-2038	10 000	10 000	NC	10 000			331,23	A	620,00	13-mars-27	AC
TPBJ.O9	TPBJ 6,00% 2025-2032	10 000	9 980	NC	9 980			506,30	A	600,00	20-nov.-26	ACD
TPCI.O100	TPCI 5,85% 2025-2032	10 000	9 800	NC	9 800			448,77	A	585,00	18-déc.-26	ACD
TPCI.O101	TPCI 5,85% 2026-2033	10 000	10 000	NC	10 000			312,53	A	585,00	13-mars-27	ACD
TPCI.O102	TPCI 6,00% 2026-2036	10 000	10 000	NC	10 000			320,55	A	600,00	13-mars-27	ACD
TPCI.O21	TPCI 6% 2016-2028	10 000	10 000	NC	10 000			277,81	A	600,00	8-avr.-27	ACD
TPCI.O23	TPCI 5.90% 2016-2026	10 000	10 000	NC	10 000			502,71	A	590,00	17-nov.-26	ACD
TPCI.O24	TPCI 6.25% 2017-2029	10 000	10 000	NC	10 000			302,25	S	312,50	30-sept.-26	ACD
TPCI.O29	TPCI 6% 2018-2026	10 000	10 000	NC	10 000			558,90	A	600,00	19-oct.-26	ACD
TPCI.O34	TPCI 6% 2019-2029	3 750	3 675	NC	3 675			115,89	A	225,00	20-mars-27	ACD
TPCI.O37	TPCI 5,80% 2019-2026	2 000	2 011	NC	2 011			93,44	A	116,00	4-déc.-26	ACD
TPCI.O38	TPCI 5,75% 2019-2026	2 000	2 000	NC	2 000			92,63	A	115,00	4-déc.-26	ACD
TPCI.O39	TPCI 5,75% 2019 - 2026	2 000	2 000	NC	2 000			107,75	A	115,00	17-oct.-26	ACD
TPCI.O40	TPCI 5,75% 2019-2026	2 000	2 000	NC	2 000			80,97	A	115,00	10-janv.-27	ACD
TPCI.O41	TPCI 5,80% 2020-2027	10 000	10 000	NC	10 000			330,52	A	580,00	28-févr.-27	ACD
TPCI.O42	TPCI 5,90% 2020-2030	10 000	10 000	NC	10 000			336,22	A	590,00	28-févr.-27	ACD
TPCI.O43	TPCI 5,90% 2020 - 2030	10 000	10 000	NC	10 000			248,93	A	590,00	23-avr.-27	ACD
TPCI.O44	TPCI 5,80% 2020 - 2027	10 000	9 800	NC	9 800			244,71	A	580,00	23-avr.-27	ACD
TPCI.O45	TPCI 5,80% 2020 -2027	2 000	2 000	NC	2 000			31,78	A	116,00	16-juin-27	ACD
TPCI.O46	TPCI 5,90% 2020 - 2030	5 000	5 100	NC	5 100			80,82	A	295,00	16-juin-27	ACD
TPCI.O47	TPCI 5,80% 2020 - 2027	2 000	2 050	NC	2 050			31,78	A	116,00	16-juin-27	ACD
TPCI.O48	TPCI 5,80% 2020- 2027	2 000	2 020	NC	2 019.60			18,12	A	116,00	29-juil.-27	ACD
TPCI.O49	TPCI 5,90% 2020- 2030	5 000	5 043	NC	5 042.50			46,07	A	295,00	29-juil.-27	ACD
TPCI.O50	TPCI 5,90% 2020-2030	5 000	5 000	NC	5 000			21,82	A	295,00	28-août-27	ACD
TPCI.O51	TPCI 5,80 % 2020-2027	4 000	4 000	NC	4 000			226,92	A	232,00	2-oct.-26	ACD
TPCI.O52	TPCI 5,90 % 2020 -2030	6 250	6 250	NC	6 250			360,67	A	368,75	2-oct.-26	ACD
TPCI.O53	TPCI 5,80% 2020-2027	4 000	4 240	NC	4 240			210,39	A	232,00	28-oct.-26	ACD
TPCI.O54	TPCI 5,90% 2020-2030	6 250	6 250	NC	6 250			334,40	A	368,75	28-oct.-26	ACD
TPCI.O55	TPCI 5,80% 2020 -2027	4 000	4 000	NC	4 000			173,52	A	232,00	25-déc.-26	ACD
TPCI.O56	TPCI 5,90% 2020- 2030	6 250	7 726	NC	7 726.25			275,80	A	368,75	25-déc.-26	ACD
TPCI.O57	TPCI 5,80% 2020-2027	4 000	3 880	NC	3 880			195,77	A	232,00	20-nov.-26	ACD

TPCI.O58	TPCI 5,80% 2021-2028	4 000	4 000	NC	4 000			126,49	A	232,00	9-mars-27	ACD
TPCI.O59	TPCI 5,90% 2021-2031	6 250	6 250	NC	6 250			201,04	A	368,75	9-mars-27	ACD
TPCI.O60	TPCI 5,80% 2021-2028	10 000	10 000	NC	10 000			212,93	A	580,00	13-mai-27	ACD
TPCI.O61	TPCI 5,90% 2021-2031	10 000	10 000	NC	10 000			216,60	A	590,00	13-mai-27	ACD
TPCI.O62	TPCI 5,80 % 2021 -2028	4 000	4 000	NC	4 000			54,66	A	232,00	30-juin-27	ACD
TPCI.O63	TPCI 5,90% 2021 -2031	6 250	6 250	NC	6 250			86,88	A	368,75	30-juin-27	ACD
TPCI.O64	TPCI 5,80 % 2021 - 2028	4 000	3 979	NC	3 979.20			24,79	A	232,00	16-août-27	ACD
TPCI.O65	TPCI 5,90 % 2021-2031	7 500	7 500	NC	7 500			435,23	A	442,50	30-sept.-26	ACD
TPCI.O66	TPCI 5,90% 2021-2031	7 500	7 300	NC	7 299.75			391,58	A	442,50	5-nov.-26	ACD
TPCI.O67	TPCI 5,90 % 2021-2036	10 000	10 000	NC	10 000			455,84	A	590,00	16-déc.-26	ACD
TPCI.O68	TPCI 5,90 % 2022-2037	10 000	10 000	NC	10 000			379,86	A	590,00	1-févr.-27	ACD
TPCI.O69	TPCI 5,75 % 2022-2037	10 000	10 000	NC	10 000			293,01	A	575,00	22-mars-27	ACD
TPCI.O70	TPCI 5,75 % 2022-2037	10 000	10 000	NC	10 000			233,15	A	575,00	29-avr.-27	ACD
TPCI.O71	TPCI 5,65% 2022-2032	10 000	10 000	NC	10 000			156,34	A	565,00	15-juin-27	ACD
TPCI.O72	TPCI 5,65% 2022-2029	6 000	6 000	NC	6 000			52,94	A	339,00	29-juil.-27	ACD
TPCI.O73	TPCI 5,75% 2022-2032	7 500	7 500	NC	7 500			67,35	A	431,25	29-juil.-27	ACD
TPCI.O74	TPCI 5,85% 2022-2042	8 421	8 421	NC	8 421.05			76,93	A	492,63	29-juil.-27	ACD
TPCI.O75	TPCI 5,65% 2022-2029	10 000	10 700	NC	10 700			544,88	A	565,00	7-oct.-26	ACD
TPCI.O76	TPCI 5,75% 2022-2032	10 000	10 500	NC	10 500			554,52	A	575,00	7-oct.-26	ACD
TPCI.O77	TPCI (TAUX DE BASE + SPREAD) % 2022-2029	10 000	10 000	NC	10 000			68,99	T	144,25	11-nov.-26	ACD
TPCI.O78	TPCI 5,65% 2022-2029	10 000	10 000	NC	10 000			441,16	A	565,00	13-déc.-26	ACD
TPCI.O79	TPCI 5,75% 2023-2030	8 000	8 600	NC	8 600			262,14	A	460,00	28-févr.-27	ACD
TPCI.O80	TPCI 6% 2023-2030	10 000	10 000	10 000	10 000	25	250 000	213,70	A	600,00	17-mai-27	ACD
TPCI.O81	TPCI 5,90% 2023-2028	6 667	7 000	NC	7 000.35			59,27	A	393,33	31-juil.-27	ACD
TPCI.O82	TPCI 6,00% 2023-2030	8 000	7 920	NC	7 920			72,33	A	480,00	31-juil.-27	ACD
TPCI.O83	TPCI 5,90 % 2023-2028	10 000	10 000	NC	10 000			560,90	A	590,00	12-oct.-26	ACD
TPCI.O84	TPCI 6,00 % 2023-2030	10 000	10 000	NC	10 000			570,41	A	600,00	12-oct.-26	ACD
TPCI.O85	TPCI 5,90 % 2023 - 2028	10 000	10 000	NC	10 000			459,07	A	590,00	14-déc.-26	ACD
TPCI.O86	TPCI 6,00 % 2023 - 2030	10 000	10 000	NC	10 000			466,85	A	600,00	14-déc.-26	ACD
TPCI.O87	TPCI 5,90% 2024-2029	10 000	10 000	NC	10 000			295,81	A	590,00	25-mars-27	ACD
TPCI.O88	TPCI 6,00% 2024-2031	10 000	10 000	NC	10 000			300,82	A	600,00	25-mars-27	ACD
TPCI.O89	TPCI 5,90% 2024-2029	10 000	12 100	NC	12 100			108,30	A	590,00	19-juil.-27	ACD
TPCI.O90	TPCI 6,00% 2024-2031	10 000	10 000	NC	10 000			110,14	A	600,00	19-juil.-27	ACD
TPCI.O91	TPCI 5,90% 2024-2029	10 000	10 000	NC	10 000			46,88	A	590,00	26-août-27	ACD
TPCI.O92	TPCI 6,00% 2024-2031	10 000	9 900	NC	9 900			47,67	A	600,00	26-août-27	ACD
TPCI.O93	TPCI 5,90% 2024-2029	10 000	9 700	NC	9 700			499,48	A	590,00	19-nov.-26	ACD
TPCI.O94	TPCI 6,00% 2024-2031	10 000	9 800	NC	9 800			507,95	A	600,00	19-nov.-26	ACD
TPCI.O95	TPCI 5,90% 2025-2030	10 000	10 000	NC	10 000			326,52	A	590,00	6-mars-27	ACD
TPCI.O96	TPCI 6,00% 2025-2032	10 000	10 000	NC	10 000			332,05	A	600,00	6-mars-27	ACD
TPCI.O97	TPCI 5,90% 2025-2030	10 000	10 000	NC	10 000			80,82	A	590,00	5-août-27	ACD
TPCI.O98	TPCI 6,00% 2025-2032	10 000	10 000	NC	10 000			82,19	A	600,00	5-août-27	ACD
TPCI.O99	TPCI 5,60% 2025-2030	10 000	10 000	NC	10 000			429,59	A	560,00	18-déc.-26	ACD
TPNE.O10	TRESOR PUBLIC DU NIGER 6,60 % 2025-2030	10 000	10 000	NC	10 000			388,77	A	660,00	21-févr.-27	ACD
TPNE.O3	TRESOR PUBLIC DU NIGER 6,5% 2020-2027	2 000	1 946	SP	1 946			19,59	A	130,00	31-juil.-27	ACD
TPNE.O4	TRESOR PUBLIC DU NIGER 6,30% 2	6 250	6 250	SP	6 250			33,44	A	393,75	24-août-27	ACD
TPNE.O5	TPNE 6,15 % 2022-2034	10 000	11 550	SP	11 550			190,40	A	615,00	3-juin-27	ACD
TPNE.O6	TRESOR PUBLIC DU NIGER 6,15% 2022 - 2034	9 000	8 955	SP	8 955			430,67	A	553,50	14-déc.-26	ACD
TPNE.O7	TRESOR PUBLIC DU NIGER 6,25 % 2023-2028	5 000	5 000	SP	5 000			79,62	A	312,50	23-juin-27	ACD
TPNE.O8	TRESOR PUBLIC DU NIGER 6,60% 2025-2030	10 000	9 250	NC	9 250			470,14	A	660,00	7-janv.-27	ACD
TPNE.O9	TRESOR PUBLIC DU NIGER 6,90% 2025-2032	10 000		NC				491,51	A	690,00	7-janv.-27	ACD
TPTG.O2	TPTG 6% 2022-2037	10 000	10 000	NC	10 000			512,88	A	600,00	16-nov.-26	ACD
TPTG.O3	TPTG 6,45% 2025-2030	10 000	10 000	NC	10 000			356,96	A	645,00	6-mars-27	ACD
TPTG.O4	TPTG 6,60% 2025-2032	10 000	10 000	NC	10 000			365,26	A	660,00	6-mars-27	ACD
TPTG.O5	TPTG 6,50% 2026-2031	10 000	10 000	NC	10 000			422,05	A	650,00	30-janv.-27	ACD
TPTG.O6	TPTG 6,70% 2026-2033	10 000	10 000	NC	10 000			435,04	A	670,00	30-janv.-27	ACD
TOTAL						129 343	1 293 237 983					

OBLIGATIONS D'INSTITUTIONS FINANCIÈRES RÉGIONALES ET INTERNATIONALES

BIDC.O4	BIDC-EBID 6.10% 2017-2027	1 250	1 250	NC	1 250			20,89	A	76,25	16-juin-27	ACD
BIDC.O6	BIDC-EBID 6,50 % 2021-2028	4 000	3 960	4 256	4 256.80	20	85 136	91,89	S	131,07	18-nov.-26	ACD
BIDC.O7	BIDC-EBID 5,90% 2022-2029	6 000	6 000	NC	6 000			103,77	S	177,48	9-déc.-26	ACD
CRRH.O10	CRRH-UEMOA 6,10% 2022-2037	10 000	10 000	NC	10 000			86,20	S	305,00	3-févr.-27	AC
CRRH.O6	CRRH-UEMOA 5.85% 2016-2026	10 000	9 800	NC	9 800			131,94	S	292,50	3-janv.-27	ACD
CRRH.O7	CRRH-UEMOA 5.95% 2017-2029	2 917	2 698	NC	2 698.23			61,31	S	86,77	17-nov.-26	AC
CRRH.O8	CRRH-UEMOA 5.95% 2018-2030	3 750	3 713	NC	3 712.50			57,91	S	111,56	21-déc.-26	AC
CRRH.O9	CRRH-UEMOA 6.05% 2018-2033	5 000	5 000	NC	5 000			78,52	S	151,25	21-déc.-26	AC
TOTAL						20	85 136					

OBLIGATIONS D'ENTREPRISES

FDFINBF.O1	FIDELIS FINANCE CAP25 7,00% 2023-2028	6 250	6 250	NC	6 250			143,10	S	207,32	20-nov.-26	ACD
FDFINBF.O2	FIDELIS FINANCE PME ELAN CROISSANCE UMOA 7% 2025-2030	8 750	8 094	NC	8 093.75			83,90	S	308,77	5-févr.-27	ACD
FDFINBF.O3	FIDELIS FINANCE PME ELAN CROISSANCE UMOA 2 - 7% 2025-2030	10 000	9 300	NC	9 300			55,62	S	352,88	26-févr.-27	ACD
NRMC.O1	NOURMONY HOLDING 7,25% 2024-2029	8 750	8 750	NC	8 750			49,39	S	313,40	26-févr.-27	ACD
ORGT.O2	ORAGROUP SA 7,15% 2021-2028	5 000	5 850	NC	5 850			147,49	S	178,75	26-oct.-26	ACD
PADS.O3	PAD 6,60% 2020-2027	3 000	2 747	NC	2 747.40			85,48	S	99,00	19-oct.-26	ACD
PTRC.O1	PETRO IVOIRE 6,80% 2022-2029	10 000	13 000	NC	13 000			183,90	S	333,20	15-déc.-26	ACD
SNTS.O2	SONATEL 6,50% 2020-2027	2 000	2 000	NC	2 000			23,44	S	61,60	16-janv.-27	ACD
TOTAL												
TOTAL - OBLIGATIONS CLASSIQUES						129 363	1 293 323 119					

2. OBLIGATIONS VERTES, SOCIALEMENT RESPONSABLES ET DURABLES (GSS)

Symbole	Titre	Valeur nominale	Cours Précédent	Cours du jour	Cours Référence	Séance de cotation Volume	Séance de cotation Valeur	Coupon couru	Coupon d'intérêt Période	Coupon d'intérêt Montant net	Coupon d'intérêt Eché.	Type Amort
OBLIGATIONS GSS SOUVERAINES												
TOTAL												
OBLIGATIONS GSS D'INSTITUTIONS FINANCIÈRES RÉGIONALES ET INTERNATIONALES												
BIDC.O8	BIDC-EBID GSS BOND 6,50% 2024-2031	10 000	10 000	10 000	10 000	10	100 000	101,51	S	327,67	29-janv.-27	ACD
CRRH.O11	SOCIAL BOND CRRH-UEMOA 6,00% 2025-2040	10 000	10 000	NC	10 000			184,11	S	300,82	4-déc.-26	ACD
TOTAL						10	100 000					
OBLIGATIONS GSS D'ENTREPRISES												
BABS.O1	GSS BAOBAB 6,80% 2024-2029	10 000	10 000	NC	10 000			267,94	S	320,48	24-oct.-26	ACD
ECOC.O1	GENDER BOND ECOBANK CI 6,50% 2024-2029	10 000	10 000	NC	10 000			342,06	A	637,00	12-mars-27	ACD
TOTAL												
TOTAL - OBLIGATIONS VERTES, SOCIALEMENT RESPONSABLES ET DURABLES						10	100 000					

3. FONDS COMMUNS DE TITRISATION DE CREANCES (FCTC)

Symbole	Titre	Valeur nominale	Cours Précédent	Cours du jour	Cours Référence	Séance de cotation Volume	Séance de cotation Valeur	Coupon couru	Coupon d'intérêt Période	Coupon d'intérêt Montant net	Coupon d'intérêt Eché.	Type Amort
FCTC D'ÉTAT ET D'INSTITUTIONS À PARTICIPATION MAJORITAIRE PUBLIQUE												
FEPTC.O1	FCTC EPT 7 % 2023-2030	7 083	7 083	7 083	7 083	15	106 245	36,97	T	121,48	27-nov.-26	ACD
FEPTC.O2	FCTC EPT 7,25 % 2023-2033	9 063	9 063	NC	9 063			48,99	T	160,97	27-nov.-26	ACD
FEPTC.O3	FCTC EPT 7,50% 2023-2038	9 423		NC				52,70	T	173,15	27-nov.-26	ACD
FEPTC.O4	FCTC EPT 7,5% 2025-2032	10 000	10 000	NC	10 000			122,57	T	181,88	24-oct.-26	ACD
FEPTC.O5	FCTC EPT 8% 2025-2035	10 000		NC				130,74	T	194,00	24-oct.-26	ACD
FEPTC.O6	FCTC EPT 8,5% 2025-2040	10 000		NC				138,91	T	206,13	24-oct.-26	ACD
TOTAL						15	106 245					
FCTC D'INSTITUTIONS FINANCIÈRES RÉGIONALES ET INTERNATIONALES												
FBOAD.O1	FCTC BOAD DOLI-P 6,10% 2023-2030	3 700	3 700	NC	3 700			1,86	S	112,54	22-mars-27	AC
FBOAD.O2	FCTC BOAD DOLI-P 9,50% 2024-2029	5 500	5 500	NC	5 500			181,80	S	263,40	20-nov.-26	AC
TOTAL												

FCTC D'ENTREPRISES (CLASSIQUES)

FCAGS.O1	FCTC CROISSANCE AGRICOLE 8% 2025-2032	9 286	9 286	9 286	9 286	8	74 288	278,93	S	349,14	31-oct.-26	AC
FCAGS.O2	FCTC CROISSANCE AGRICOLE 9% 2025-2032	9 286	9 286	NC	9 286			313,81	S	392,79	31-oct.-26	AC
FCAS.O1	FCTC CROISSANCE ATLANTIQUE 6,20% 2024-2029	6 365	6 365	NC	6 364.67			81,52	T	92,73	5-oct.-26	AC
FNSBB.O1	FCTC KEUR SAMBA NSIA BANQUE 7% 2025-2030	7 600	7 600	NC	7 600			139,92	S	266,73	20-déc.-26	AC
FNSBB.O2	FCTC KEUR SAMBA NSIA BANQUE 9% 2025-2030	7 600	7 600	NC	7 600			179,90	S	342,94	20-déc.-26	AC
FNSBC.O2	FCTC KEUR SAMBA NSIA BANQUE CI 7% 2025-2030	7 143	7 143	NC	7 142.86			5,48	T	124,66	20-déc.-26	AC
FNSBC.O3	FCTC NSIA BANQUE CI 7,50% 2025-2030	8 889	8 889	NC	8 888.89			82,59	T	161,67	8-nov.-26	ACD
FNSBC.O4	FCTC ZAKA RMBS NSIA BANQUE CI 7,00% 2025-2036	9 130	9 130	9 130	9 130	15	136 950	168,09	S	320,43	20-déc.-26	AC
FNSBC.O5	FCTC ZAKA RMBS NSIA BANQUE CI 9,00% 2025-2036	9 130	9 130	NC	9 130			216,12	S	411,98	20-déc.-26	AC
FORBC.O1	FCTC KEUR SAMBA ORABANK CI 7% 2025-2030	7 143	7 143	NC	7 142.86			5,48	T	124,66	20-déc.-26	AC
FORBT.O1	FCTC ORABANK 7 % 2021-2026	1 111	1 389	NC	1 388.88			18,23	T	19,06	28-sept.-26	ACD
FSNBBF.O1	FCTC SONABHY 8,10 % 2025-2031	10 000	10 200	10 125	10 125	30	303 750	376,56	S	380,70	26-sept.-26	ACD
FSNTS.O1	FCTC SONATEL C-1 6,40 % 2023-2	10 000	10 000	NC	10 000			109,53	S	300,80	19-janv.-27	AC
FSNTS.O2	FCTC SONATEL C-2 6,60 % 2023-2	10 000	9 950	NC	9 950			112,95	S	310,20	19-janv.-27	AC
FTIMC.O1	FCTC TEYLIOM IMMO 7 % 2021-2028	2 917	2 917	2 916	2 916.66	19	55 417	8,79	T	50,02	8-déc.-26	ACD
TOTAL						72	570 405					

FCTC GSS D'ENTREPRISES

FSNLC.O1	FCTC SENELEC SENIOR 8,15 % 2025 -2030	9 500	9 975	NC	9 975			286,37	S	390,31	12-nov.-26	AC
FSNLC.O2	FCTC SENELEC MEZZANINE 10 % 2025-2030	9 500	9 500	9 500	9 500	20	190 000	351,37	S	478,90	12-nov.-26	AC
TOTAL						20	190 000					
TOTAL - FONDS COMMUNS DE TITRISATION DE CREANCES						107	866 650					

4. SUKUK ET TITRES ASSIMILES

Symbole	Titre	Valeur nominale	Cours Précédent	Cours du jour	Cours Référence	Séance de cotation Volume	Séance de cotation Valeur	Coupon couru	Coupon d'intérêt Période	Coupon d'intérêt Montant net	Coupon d'intérêt Eché.	Type Amort

SUKUK D'ÉTAT ET D'INSTITUTIONS À PARTICIPATION MAJORITAIRE PUBLIQUE

TOTAL

SUKUK D'INSTITUTIONS FINANCIÈRES RÉGIONALES ET INTERNATIONALES

TOTAL

SUKUK D'ENTREPRISES

TOTAL

TOTAL - SUKUK ET TITRES ASSIMILES

5. OBLIGATIONS CONVERTIBLES EN ACTIONS

Symbole	Titre	Valeur nominale	Cours Précédent	Cours du jour	Cours Référence	Séance de cotation Volume	Séance de cotation Valeur	Coupon couru	Coupon d'intérêt Période	Coupon d'intérêt Montant net	Coupon d'intérêt Eché.	Type Amort
SCRC.O1	SUCRIVOIRE SA 8,55 % 2024-2031	10 000	10 000	NC	10 000			368,10	A	829,35	15-avr.-27	ACD
TOTAL												
TOTAL - OBLIGATIONS CONVERTIBLES EN ACTIONS												

TOTAL - MARCHE DES OBLIGATIONS	129 480	1 294 289 768

Légende :
(##) (*) Ex-Coupon couru (##)Cours de référence amorti / Coupon couru Ex-c (#)Ex-marge de profits
Cours du jour: **Ouv.**: Ouverture **Clôt.**: Clôture **Moy.**: Moyen
Type Amort: Type d'Amortissement **IF**: In Fine **AC**: Amortissement Constant **AD**: Amortissement Dégressif **ACD**: Amortissement Constant Différé
Période: Périodicité de paiement des coupons **A**: Annuelle **S**: Semestrielle **T**: Trimestrielle
Eché.: Échéance de paiement des intérêts
Mentions: **NC**: Non Coté **Ex-c**: Ex-coupon ou Ex-droit **SP**: Suspendu

INFORMATIONS

OPERATIONS EN COURS

Emetteur	Opération
TPCI	Première cotation - TPCI 5,45 % 2026-2031 (TPCI.O103) - TPCI 5,70 % 2026-2033 (TPCI.O104) - Première cotation le 25 septembre 2026
BRVM	Première cotation - BRIDGE BANK GROUP COTE D'IVOIRE - Première cotation le 24 septembre 2026
VIVO ENERGY CI	Paiement de dividendes de 96,67 F CFA par action (IRVM applicable de 12 % pour les personnes physiques et 10 % pour les personnes morales), le 25/09/2026
SERVAIR ABIDJAN CI	Paiement de dividendes de 229 F CFA par action (IRVM applicable de 12 % pour les personnes physiques et 10 % pour les personnes morales), le 30/09/2026

AVIS

Entité	N°	Nature	Objet
BRVM	285-2026	Première cotation	Résultats de première cotation - BRIDGE BANK GROUP COTE D'IVOIRE (BBGC)
BRVM	286-2026	Paiement Intérêts et remboursement	Paiement des intérêts annuels et dernier remboursement du capital - TPCI 6 % 2018-2026
BRVM	287-2026	Radiation	RADIATION - TPCI 6% 2018-2026 (TPCI.O29)

COMMUNIQUES

Emetteur	N°	Nature	Objet
BRIDGE BANK GROUP CI	20260924-2	Rapport	Rapport des Commissaires Aux Comptes - 1er semestre 2026 - BRIDGE BANK GROUP CI
TOTALENERGIES MARKETING SN	20260924-1	Communiqué	Changement important dans la Direction - TOTALENERGIES MARKETING SN
BRIDGE BANK GROUP CI	20260924	Rapport d'activités du 1er semestre	Rapport d'activités - 1er semestre 2026 - BRIDGE BANK GROUP CI

QUANTITES RESIDUELLES

MARCHE DES ACTIONS

Symbole	Titre	Quantité résiduelle à l'achat	Cours Achat	/	Cours Vente	Quantité résiduelle à la vente	Cours de Référence
ABJC	SERVAIR ABIDJAN CI	20	3,700	/	3,800	295	3 800
BBGC	BRIDGE BANK GROUP CI	303 677	Marché	/			7 255
BICB	BIIC BN			/	7,920	2 908	7 920
BICC	BICI CI	2	30,500	/	31,400	72	30 500
BNBC	BERNABE CI	148	1,875	/	1,890	112	1 890
BOAB	BANK OF AFRICA BN	228	8,950	/	8,960	72	8 950
BOABF	BANK OF AFRICA BF	10	7,850	/	7,950	65	7 950
BOAC	BANK OF AFRICA CI	10	11,050	/	11,470	19	11 470
BOAM	BANK OF AFRICA ML	134	Marché	/			5 880
BOAN	BANK OF AFRICA NG	46	4,760	/	4,780	107	4 780
BOAS	BANK OF AFRICA SENEGAL	4	7,760	/	7,800	407	7 760
CABC	SICABLE CI	74	3,200	/	3,250	34	3 200
CBIBF	CORIS BANK INTERNATIONAL	7	30,200	/	30,300	1	30 300
CFAC	CFAO MOTORS CI	1	1,535	/	1,540	1 629	1 540
CIEC	CIE CI	1	6,145	/	6,150	1	6 150
ECOC	ECOBANK COTE D'IVOIRE	1	16,595	/	16,600	267	16 600
ETIT	ECOBANK TRANS. INCORP. TG	220 850	67	/	68	31 636	68
FTSC	FILTISAC CI	268	1,990	/	2,000	78	2 000
LNBB	LOTERIE NATIONALE DU BENIN	50	3,765	/	3,975	545	3 975
NEIC	NEI-CEDA CI	4 688	2,395	/	2,400	815	2 400
NSBC	NSIA BANQUE COTE D'IVOIRE	100	20,265	/	21,880	4 878	21 880
NTLC	NESTLE CI	9	14,500	/	14,550	22	14 500
ONTBF	ONATEL BF	8	2,760	/	2,850	114	2 760
ORAC	ORANGE COTE D'IVOIRE	21	21,400	/	21,450	98	21 450
ORGT	ORAGROUP TOGO	298	2,885	/	2,980	25	2 885
PALC	PALM CI	12	8,055	/	8,100	32	8 055
PRSC	TRACTAFRIC MOTORS CI	5	4,005	/	4,080	23	4 080
SAFC	SAFCA CI	461	3,995	/	4,000	3 864	4 000
SCRC	SUCRIVOIRE	3 417	Marché	/			2 890
SDCC	SODE CI	3	11,905	/	11,910	727	11 910
SDSC	AFRICA GLOBAL LOGISTICS CI	383	2,750	/	2,800	2 438	2 800
SEMC	SONOCO METAL PACKAGING SIEM S.			/			1 495
SGBC	SOCIETE GENERALE COTE D'IVOIRE	40	38,600	/	38,800	85	38 800
SHEC	VIVO ENERGY CI	287	2,475	/	2,480	4	2 475
SIBC	SOCIETE IVOIRIENNE DE BANQUE	209	8,900	/	9,000	2 518	8 900
SICC	SICOR CI			/			8 400
SIVC	ERIUM CI (Ex AIR LIQUIDE CI)	516	2,000	/	2,090	252	2 090
SLBC	SOLIBRA CI	527	37,500	/	38,000	27	37 800
SMBC	SMB CI	12	14,700	/	14,710	313	14 710
SNTS	SONATEL SN	6	41,855	/	41,890	217	41 890
SOGC	SOGB CI	55	7,650	/	7,745	15	7 745
SPHC	SAPH CI	13	7,610	/	7,650	212	7 650
STAC	SETAO CI	419	Marché	/			2 250
STBC	SITAB CI	26	21,450	/	21,500	911	21 500
TTLC	TOTALENERGIES MARKETING CI	21	3,050	/	3,055	141	3 050
TTLS	TOTALENERGIES MARKETING SN	6	3,755	/	3,795	302	3 795
UNLC	UNILEVER CI	7	49,000	/	51,000	2	51 000
UNXC	UNIWAX CI	429	2,195	/	2,200	386	2 200

QUANTITES RESIDUELLES

MARCHE DES DROITS

Symbole	Titre	Quantité résiduelle à l'achat	Cours Achat / Vente	Quantité résiduelle à la vente	Cours de Référence

QUANTITES RESIDUELLES

MARCHE DES OBLIGATIONS

Symbole	Titre	Quantité résiduelle à l'achat	Cours Achat / Vente			Quantité résiduelle à la vente	Cours de Référence
FBOAD.O1	FCTC BOAD DOLI-P 6,10% 2023-2030			/			3 700
FBOAD.O2	FCTC BOAD DOLI-P 9,50% 2024-2029			/	5,500	10	5 500
FCAGS.O1	FCTC CROISSANCE AGRICOLE 8% 2025-2032			/	9,286	1 147	9 286
FCAGS.O2	FCTC CROISSANCE AGRICOLE 9% 2025-2032	8	9,053.85	/	9,286	103	9 286
FCAS.O1	FCTC CROISSANCE ATLANTIQUE 6,20% 2024-2029			/			6 365
FEPTC.O1	FCTC EPT 7 % 2023-2030			/	Marché	1 000	7 083
FTIMC.O1	FCTC TEYLIOM IMMO 7 % 2021-2028	3	2,916.66	/			2 917
FORBT.O1	FCTC ORABANK 7 % 2021-2026			/	1,481.10	95	1 389
FSNBBF.O1	FCTC SONABHY 8,10 % 2025-2031	295	10,125	/			10 125
FSNLC.O1	FCTC SENELEC SENIOR 8,15 % 2025-2030	100	9,310	/			9 975
FSNLC.O2	FCTC SENELEC MEZZANINE 10 % 2025-2030			/	9,500	1 270	9 500
FSNTS.O1	FCTC SONATEL C-1 6,40 % 2023-2			/			10 000
FSNTS.O2	FCTC SONATEL C-2 6,60 % 2023-2			/			9 950
FNSBB.O2	FCTC KEUR SAMBA NSIA BANQUE 9% 2025-2030	20	7,600	/			7 600
FNSBC.O2	FCTC KEUR SAMBA NSIA BANQUE CI 7% 2025-2030			/			7 143
FNSBC.O3	FCTC NSIA BANQUE CI 7,50% 2025-2030	8	8,888.89	/			8 889
FNSBC.O4	FCTC ZAKA RMBS NSIA BANQUE CI 7,00% 2025-2036			/			9 130
FNSBC.O5	FCTC ZAKA RMBS NSIA BANQUE CI 9,00% 2025-2036			/			9 130
FORBC.O1	FCTC KEUR SAMBA ORABANK CI 7% 2025-2030			/			7 143
FEPTC.O2	FCTC EPT 7,25 % 2023-2033			/			9 063
FEPTC.O3	FCTC EPT 7,50% 2023-2038			/			9 423
FEPTC.O4	FCTC EPT 7,5% 2025-2032			/	10,000	4 969	10 000
FEPTC.O5	FCTC EPT 8% 2025-2035			/			10 000
FEPTC.O6	FCTC EPT 8,5% 2025-2040			/			10 000
FNSBB.O1	FCTC KEUR SAMBA NSIA BANQUE 7% 2025-2030			/			7 600
BIDC.O4	BIDC-EBID 6.10% 2017-2027			/			1 250
BIDC.O6	BIDC-EBID 6,50 % 2021-2028			/			4 257
BIDC.O7	BIDC-EBID 5,90% 2022-2029			/			6 000
CRRH.O10	CRRH-UEMOA 6,10% 2022-2037			/			10 000
CRRH.O6	CRRH-UEMOA 5.85% 2016-2026			/			9 800
CRRH.O7	CRRH-UEMOA 5.95% 2017-2029			/			2 698
TPNE.O9	TRESOR PUBLIC DU NIGER 6,90% 2025-2032			/			10 000
TPTG.O2	TPTG 6% 2022-2037			/	10,000	9 433	10 000
TPTG.O3	TPTG 6,45% 2025-2030			/			10 000
TPTG.O4	TPTG 6,60% 2025-2032			/			10 000
TPTG.O5	TPTG 6,50% 2026-2031			/	10,000	134	10 000
TPTG.O6	TPTG 6,70% 2026-2033			/	10,000	50	10 000
TPNE.O3	TRESOR PUBLIC DU NIGER 6,5% 2020-2027			/			1 946
TPNE.O4	TRESOR PUBLIC DU NIGER 6,30% 2			/			6 250
TPNE.O5	TPNE 6,15 % 2022-2034			/			11 550
TPNE.O6	TRESOR PUBLIC DU NIGER 6,15% 2022 - 2034			/			8 955
TPNE.O7	TRESOR PUBLIC DU NIGER 6,25 % 2023-2028			/			5 000
TPNE.O8	TRESOR PUBLIC DU NIGER 6,60% 2025-2030			/			9 250
TPCI.O95	TPCI 5,90% 2025-2030			/			10 000
TPCI.O96	TPCI 6,00% 2025-2032			/			10 000
TPCI.O97	TPCI 5,90% 2025-2030			/			10 000
TPCI.O98	TPCI 6,00% 2025-2032			/			10 000
TPCI.O99	TPCI 5,60% 2025-2030			/			10 000
TPNE.O10	TRESOR PUBLIC DU NIGER 6,60 % 2025-2030			/			10 000
TPCI.O89	TPCI 5,90% 2024-2029			/			12 100

TPCI.O90	TPCI 6,00% 2024-2031			/			10 000
TPCI.O91	TPCI 5,90% 2024-2029	30	10,000	/			10 000
TPCI.O92	TPCI 6,00% 2024-2031			/	10,642	5	9 900
TPCI.O93	TPCI 5,90% 2024-2029			/			9 700
TPCI.O94	TPCI 6,00% 2024-2031			/			9 800
TPCI.O83	TPCI 5,90 % 2023-2028			/			10 000
TPCI.O84	TPCI 6,00 % 2023-2030			/	10,000	168	10 000
TPCI.O85	TPCI 5,90 % 2023 - 2028			/			10 000
TPCI.O86	TPCI 6,00 % 2023 - 2030			/			10 000
TPCI.O87	TPCI 5,90% 2024-2029			/			10 000
TPCI.O88	TPCI 6,00% 2024-2031			/	10,000	2 000	10 000
TPCI.O77	TPCI (TAUX DE BASE + SPREAD) % 2022-2029			/			10 000
TPCI.O78	TPCI 5,65% 2022-2029			/			10 000
TPCI.O79	TPCI 5,75% 2023-2030			/			8 600
TPCI.O80	TPCI 6% 2023-2030	181	9,800	/			10 000
TPCI.O81	TPCI 5,90% 2023-2028			/			7 000
TPCI.O82	TPCI 6,00% 2023-2030			/			7 920
TPCI.O71	TPCI 5,65% 2022-2032			/	10,000	7	10 000
TPCI.O72	TPCI 5,65% 2022-2029			/			6 000
TPCI.O73	TPCI 5,75% 2022-2032			/			7 500
TPCI.O74	TPCI 5,85% 2022-2042			/			8 421
TPCI.O75	TPCI 5,65% 2022-2029			/	10,500	24 008	10 700
TPCI.O76	TPCI 5,75% 2022-2032			/			10 500
TPCI.O65	TPCI 5,90 % 2021-2031			/			7 500
TPCI.O66	TPCI 5,90% 2021-2031	3	7,299.75	/			7 300
TPCI.O67	TPCI 5,90 % 2021-2036			/	10,000	140 003	10 000
TPCI.O68	TPCI 5,90 % 2022-2037			/	10,000	112 000	10 000
TPCI.O69	TPCI 5,75 % 2022-2037			/			10 000
TPCI.O70	TPCI 5,75 % 2022-2037			/			10 000
TPCI.O59	TPCI 5,90% 2021-2031			/			6 250
TPCI.O60	TPCI 5,80% 2021-2028			/			10 000
TPCI.O61	TPCI 5,90% 2021-2031			/			10 000
TPCI.O62	TPCI 5,80 % 2021 -2028			/			4 000
TPCI.O63	TPCI 5,90% 2021 -2031			/			6 250
TPCI.O64	TPCI 5,80 % 2021 - 2028			/			3 979
TPCI.O53	TPCI 5,80% 2020-2027			/			4 240
TPCI.O54	TPCI 5,90% 2020-2030			/			6 250
TPCI.O55	TPCI 5,80% 2020 -2027			/			4 000
TPCI.O56	TPCI 5,90% 2020- 2030			/			7 726
TPCI.O57	TPCI 5,80% 2020-2027	1	3,880	/			3 880
TPCI.O58	TPCI 5,80% 2021-2028			/			4 000
TPCI.O47	TPCI 5,80% 2020 - 2027			/			2 050
TPCI.O48	TPCI 5,80% 2020- 2027			/			2 020
TPCI.O49	TPCI 5,90% 2020- 2030			/			5 043
TPCI.O50	TPCI 5,90% 2020-2030			/			5 000
TPCI.O51	TPCI 5,80 % 2020-2027			/			4 000
TPCI.O52	TPCI 5,90 % 2020 -2030			/			6 250
TPCI.O41	TPCI 5,80% 2020-2027			/			10 000
TPCI.O42	TPCI 5,90% 2020-2030			/			10 000
TPCI.O43	TPCI 5,90% 2020 - 2030			/			10 000
TPCI.O44	TPCI 5,80% 2020 - 2027			/	10,000	3	9 800
TPCI.O45	TPCI 5,80% 2020 -2027			/			2 000
TPCI.O46	TPCI 5,90% 2020 - 2030			/			5 100
TPCI.O29	TPCI 6% 2018-2026			/			10 000
TPCI.O34	TPCI 6% 2019-2029			/			3 675

TPCI.O37	TPCI 5,80% 2019-2026			/	2,161.80	40	2 011
TPCI.O38	TPCI 5,75% 2019-2026			/			2 000
TPCI.O39	TPCI 5,75% 2019 - 2026			/			2 000
TPCI.O40	TPCI 5,75% 2019-2026			/			2 000
TPCI.O100	TPCI 5,85% 2025-2032			/	9,800	50	9 800
TPCI.O101	TPCI 5,85% 2026-2033			/			10 000
TPCI.O102	TPCI 6,00% 2026-2036			/			10 000
TPCI.O21	TPCI 6% 2016-2028			/			10 000
TPCI.O23	TPCI 5.90% 2016-2026			/			10 000
TPCI.O24	TPCI 6.25% 2017-2029			/	10,000	13 199	10 000
TPBJ.O4	TPBJ 5,50 % 2022-2037			/			10 000
TPBJ.O5	TPBJ 5,85 % 2022-2042			/	9,900	660	10 000
TPBJ.O6	TPBJ 5,75% 2022-2037			/			10 000
TPBJ.O7	TPBJ 5,70% 2023-2030			/			10 000
TPBJ.O8	TPBJ 6,20% 2023-2038			/			10 000
TPBJ.O9	TPBJ 6,00% 2025-2032			/	10,100	11 000	9 980
TPBF.O27	ETAT DU BURKINA DIASPORA BONDS 6,85% 2026-2033			/			10 000
TPBF.O4	TPBF 6.50% 2017-2027			/			11 070
TPBF.O8	TPBF 6,50% 2019-2027			/			9 500
TPBF.O9	TPBF 6,50% 2019 - 2027			/	11,500	9	11 500
TPBJ.O10	TPBJ 6,15% 2025-2035			/			10 000
TPBJ.O3	TPBJ 6,50% 2020-2028			/	10,000	3	10 000
TPBF.O21	ETAT DU BURKINA 6,50% 2024-2029			/	10,000	50	10 000
TPBF.O22	ETAT DU BURKINA 6,80% 2024-2032			/			9 600
TPBF.O23	ETAT DU BURKINA 6,60% 2025-2030			/	10,000	3	10 300
TPBF.O24	ETAT DU BURKINA 6,80% 2025-2032			/			10 000
TPBF.O25	ETAT DU BURKINA 7% 2025-2035			/			9 999
TPBF.O26	ETAT DU BURKINA DIASPORA BONDS 6,75% 2026-2031			/			10 000
TPBF.O15	ETAT DU BURKINA 6,30 % 2022-2			/	10,000	4	9 999
TPBF.O16	ETAT DU BURKINA 6% 2023-2028			/	9,600	5	9 600
TPBF.O17	TPBF 6,30 % 2023-2030			/	10,000	135	10 000
TPBF.O18	TPBF 6,50% 2023-2033			/	10,000	236	9 990
TPBF.O19	ETAT DU BURKINA 6,30% 2024-2029			/			10 000
TPBF.O20	ETAT DU BURKINA 6,55% 2024-2031			/	9,500	12	9 999
SNTS.O2	SONATEL 6,50% 2020-2027	10	2,000	/			2 000
TPBF.O10	TPBF 6,50% 2020 - 2028	8	Marché	/			2 499
TPBF.O11	TPBF 6,50 % 2020-2028			/			3 336
TPBF.O12	TPBF 6.50% 2021-2031			/			9 800
TPBF.O13	TPBF 6,50 % 2021 - 2031			/			9 600
TPBF.O14	TPBF 6,30% 2022-2034			/	9,950	192	9 950
FDFINBF.O2	FIDELIS FINANCE PME ELAN CROISSANCE UMOA 7% 2025-2030			/			8 094
FDFINBF.O3	FIDELIS FINANCE PME ELAN CROISSANCE UMOA 2 - 7% 2025-2030			/			9 300
NRMC.O1	NOURMONY HOLDING 7,25% 2024-2029			/			8 750
ORGT.O2	ORAGROUP SA 7,15% 2021-2028			/	5,850	7 865	5 850
PADS.O3	PAD 6,60% 2020-2027			/			2 747
PTRC.O1	PETRO IVOIRE 6,80% 2022-2029			/	13,000	7	13 000
EOS.O35	ETAT DU SENEGAL 6,60% 2026-2031			/	10,000	10	10 000
EOS.O36	ETAT DU SENEGAL 6,75% 2026-2033			/			10 000
EOS.O37	ETAT DU SENEGAL 6,95% 2026-2036			/			10 000
EOS.O8	ETAT DU SENEGAL 5,95% 2022-2034			/			10 000
EOS.O9	ETAT DU SENEGAL 6,00 % 2023-20			/	10,000	37 499	10 000
FDFINBF.O1	FIDELIS FINANCE CAP25 7,00% 2023-2028	2	6,250	/			6 250
EOS.O29	ETAT DU SENEGAL 6,95% 2025-2035			/	10,000	89	9 400
EOS.O30	ETAT DU SENEGAL 6,40% 2025-2028			/	10,000	17	9 500
EOS.O31	ETAT DU SENEGAL 6,60% 2025-2030			/			10 000

EOS.O32	ETAT DU SENEGAL 6,75% 2025-2032		/			10 000
EOS.O33	ETAT DU SENEGAL 6,95% 2025-2035		/			10 000
EOS.O34	ETAT DU SENEGAL 6,40% 2026-2029		/			10 000
EOS.O23	ETAT DU SENEGAL 6,60% 2025-203		/	10,000	230	10 000
EOS.O24	ETAT DU SENEGAL 6,75% 2025-2032		/	9,800	22 268	9 800
EOS.O25	ETAT DU SENEGAL 6,95% 2025-2035		/			9 250
EOS.O26	ETAT DU SENEGAL 6,40% 2025-2028		/	9,500	2	9 800
EOS.O27	ETAT DU SENEGAL 6,60% 2025-2030	3	9,400 /			9 400
EOS.O28	ETAT DU SENEGAL 6,75% 2025-2032		/			9 995
EOS.O17	ETAT DU SENEGAL 6,65 % 2024-2034	20	9,400 /			10 000
EOS.O18	ETAT DU SENEGAL 6,40 % 2025-20		/			9 950
EOS.O19	ETAT DU SENEGAL 6,60 % 2025-2030		/	10,000	15	10 000
EOS.O20	ETAT DU SENEGAL 6,75 % 2025-20		/			9 600
EOS.O21	ETAT DU SENEGAL 6,95 % 2025-20		/			10 000
EOS.O22	ETAT DU SENEGAL 6,40% 2025-202		/	9,800	496	9 800
EOS.O11	ETAT DU SENEGAL 6,35 % 2023-2033		/			10 000
EOS.O12	ETAT DU SENEGAL 6,15 % 2023-2028		/	10,000	15 500	9 700
EOS.O13	ETAT DU SENEGAL 6,30 % 2023-2030		/			9 999
EOS.O14	ETAT DU SENEGAL 6,50 % 2023-2033		/			9 800
EOS.O15	ETAT DU SENEGAL 6,25 % 2024-2029		/	10,000	8	10 000
EOS.O16	ETAT DU SENEGAL 6,45 % 2024-2031		/			10 000
EOM.O5	ETAT DU MALI 6,50% 2020-2028		/	4,000	100	4 000
EOM.O6	ETAT DU MALI 6,50% 2020-2027		/			4 000
EOM.O7	ETAT DU MALI 6.50% 2021-2031		/			5 781
EOM.O8	ETAT DU MALI 6,20 % 2022-2032		/	8,572	4	8 572
EOM.O9	ETAT DU MALI 6,30% 2022-2032		/			9 795
EOS.O10	ETAT DU SENEGAL 6,15 % 2023-2030		/			10 000
EOM.O20	ETAT DU MALI 6,35% 2025-2030		/			10 000
EOM.O21	ETAT DU MALI 6,55% 2026-2036		/			10 000
EOM.O22	ETAT DU MALI 6,35% 2026-2033		/			10 000
EOM.O23	ETAT DU MALI 6,55% 2026-2036		/			10 000
EOM.O24	ETAT DU MALI 6,35% 2026-2033		/			10 000
EOM.O4	ETAT DU MALI 6,50% 2019-2027		/			2 310
EOM.O14	ETAT DU MALI 3,00 % 2024-2031		/			10 000
EOM.O15	ETAT DU MALI 6,55 % 2024-2031		/			10 000
EOM.O16	ETAT DU MALI 6,35 % 2024-2029		/			10 000
EOM.O17	ETAT DU MALI 6,55% 2025-2032		/			10 000
EOM.O18	ETAT DU MALI 6,35% 2025-2030		/			9 800
EOM.O19	ETAT DU MALI 6,55% 2025-2032		/			10 000
CRRH.O8	CRRH-UEMOA 5.95% 2018-2030		/			3 713
CRRH.O9	CRRH-UEMOA 6.05% 2018-2033		/			5 000
EOM.O10	ETAT DU MALI 6,20 % 2022-2029		/			10 000
EOM.O11	ETAT DU MALI 6,40 % 2023-2030		/			10 000
EOM.O12	ETAT DU MALI 6,50 % 2023-2030		/			10 000
EOM.O13	ETAT DU MALI 6,50 % 2024-2034		/			10 000
BABS.O1	GSS BAOBAB 6,80% 2024-2029		/			10 000
BIDC.O8	BIDC-EBID GSS BOND 6,50% 2024-2031		/			10 000
CRRH.O11	SOCIAL BOND CRRH-UEMOA 6,00% 2025-2040		/			10 000
ECOC.O1	GENDER BOND ECOBANK CI 6,50% 2024-2029		/			10 000

SUKUK ET TITRES ASSIMILES

Symbole	Titre	Quantité résiduelle à l'achat	Cours Achat / Vente	Quantité résiduelle à la vente	Cours de Référence

CALENDRIER DES ASSEMBLEES GENERALES

ANNEE : 2026

Société	Nature	Date	Heure	Lieu
SONATEL	Extraordinaire	08/10/2026	15:00:00	VISIOCONFERENCE, au 64, Voie de Dégagement Nord
BOLLORE TRANSPORT & LOGISTICS	Mixte	02/09/2026	09:30:00	Amphithéâtre de l'immeuble CRRAE-UMOA, sis au Plateau, Avenue Delafosse, à Abidjan
ECOBANK TG	Extraordinaire	13/08/2026	10:30:00	Visioconférence
ORAGROUP	Mixte	23/07/2026	10:00:00	Hôtel 2 Février situé à la Place de l'indépendance, BP 131 Lomé- Togo
UNIWAX CI	Ordinaire	16/07/2026	09:00:00	Espace Latrille Events, sis à Abidjan, Cocody II-Plateaux (Carrefour Duncan)
SITAB	Ordinaire	15/07/2026	10:00:00	SALLE JEWELS de la CGECI au Plateau
ERIUM CI	Ordinaire	13/07/2026	09:00:00	SALLE DE CONFÉRENCE DE L'HOTEL TIAMA , à Abidjan (République de Côte d'Ivoire)
SODECI	Ordinaire	30/06/2026	08:30:00	Espace CRYSTAL sis à Abidjan Zone 4C
NSBC	Ordinaire	30/06/2026	10:30:00	Espace Latrille Events, sis à Abidjan-Cocody, Deux-Plateaux, Boulevard Latrille, à proximité du Carrefour Duncan
BIIC	Ordinaire	30/06/2026	13:00:00	Salle bleue du palais des congrès de Cotonou
LNB	Ordinaire	30/06/2026	08:00:00	Salle bleue du palais des congrès de Cotonou
TRACTAFRIC CI	Mixte	30/06/2026	10:00:00	Hôtel MOVENPICK ABIDJAN sis au Plateau, Avenue Terrasson de Fougères, Ange Rue Gourgas
NEI-CEDA CI	Ordinaire	25/06/2026	10:00:00	Hôtel TIAMA, Abidjan-Plateau
VIVO ENERGY CI	Ordinaire	24/06/2026	10:00:00	Espace JECKAD, Angré 7e tranche Rue L155, à côté de l'Hôtel Silver Moon
CIE CI	Ordinaire	24/06/2026	08:30:00	Visioconférence
SMB	Ordinaire	23/06/2026	09:30:00	Amphithéâtre de la CGECI (La Maison de l'Entreprise) sis à Abidjan-Plateau, à l'Angle du Boulevard de la République et de l'Avenue Lamblin ou par visioconférence
SAFCA CI	Mixte	23/06/2026	09:00:00	Siège de Alios Finance Côte d'Ivoire, sis à Abidjan Commune de Treichville, Rue des carrossiers, zone 3
CFAO MOTORS CI	Ordinaire	23/06/2026	09:00:00	Siège social sis à Abidjan, 117, Boulevard de Marseille
SGB CI	Mixte	22/06/2026	15:00:00	Espace Latrille Events, sis à Abidjan commune de Cocody, aux Deux-Plateaux Boulevard Latrille
FILTISAC CI	Ordinaire	18/06/2026	10:00:00	Immeuble C.R.R.A.E – U.M.O.A ABIDJAN – Plateau (RCI)
TOTALENERGIES MARKETING SN	Ordinaire	17/06/2026	10:00:00	Noom Hôtel Dakar Sea Plaza (ex Radisson Blu de Dakar)
BERNABE CI	Ordinaire	15/06/2026	10:00:00	ABIDJAN, à la salle de conférence GEWELS de la Maison du Patronat Ivoirien (CGECI) au Plateau
NESTLE CI	Ordinaire	11/06/2026	10:00:00	l'ESPACE LATRILLE EVENTS situé à Abidjan, Cocody, Deux Plateaux, Boulevard Latrille, Carrefour Duncan
SERVAIR ABIDJAN CI	Ordinaire	10/06/2026	10:30:00	Salle JEWELS de la Maison de l'Entreprise (CGECI) sise au Plateau, Avenue Lamblin
SOLIBRA	Ordinaire	05/06/2026	09:00:00	Salle Jewels de la Maison de l'Entreprise sise au Plateau, Avenue Lamblin
ECOBANK TG	Ordinaire	03/06/2026	10:30:00	Salle de Conférence du Centre Panafricain Ecobank, 2365, Boulevard du Mono, Lomé, Togo
SOGB	Ordinaire	28/05/2026	10:30:00	Immeuble CRRAE – UEMOA sis à Abidjan Plateau
SETAO CI	Ordinaire	28/05/2026	10:00:00	Hôtel TIAMA (salon EBENE) - Abidjan Plateau
SICOR	Ordinaire	22/05/2026	09:00:00	Siège de la Société à l'Usine SICOR de Jacqueville
SUCRIVOIRE	Ordinaire	21/05/2026	09:30:00	Par visioconférence via la plateforme web dédiée à l'Assemblée Générale ou en présentiel à la Salle de conférence de la CRRAE-UMOA) Abidjan Plateau (Côte d'Ivoire)
TOTAL	Ordinaire	21/05/2026	10:00:00	Sofitel Abidjan Hôtel Ivoire sis au Boulevard Hassan II, Cocody Abidjan Côte d'Ivoire
SIB	Ordinaire	12/05/2026	10:00:00	Par Visioconférence ou en présentiel à la CRRAE-UMOA (Abidjan - Plateau, Angle Boulevard Botreau Roussel, Rue Privée CRRAE-UMOA)
ECOBANK TG	Extraordinaire	07/05/2026	10:30:00	Par Visioconférence
BICI CI	Ordinaire	04/05/2026	10:00:00	Auditorium de la Maison des Entreprises (CGECI) sise au Plateau
BANK OF AFRICA BN	Ordinaire	30/04/2026	10:00:00	GOLDEN TULIP LE DIPLOMATE à Cotonou
ORANGE CI	Ordinaire	29/04/2026	10:00:00	En présentiel au siège de la société, sis à Abidjan, Cocody Riviera Golf, Boulevard de France, Immeuble Orange Village ou par visioconférence en envoyant un courrier électronique à l'adresse ag2026-orangeci@quorumenligne.com

ONATEL BF	Ordinaire	29/04/2026	10:30:00	AZALAÏ HÔTEL, OUAGADOUGOU-BURKINA FASO
ECOBANK CI	Ordinaire	28/04/2026	10:00:00	Par Visioconférence ou en présentiel à l'hôtel Radisson Blu, sis à Abidjan Port-Bouët, route de l'Aéroport International Félix Houphouët Boigny
SONATEL	Ordinaire	16/04/2026	10:00:00	Visioconférence, au NOOM Hôtel à Dakar
CORIS BANK INTERNATIONAL	Ordinaire	16/04/2026	09:00:00	Sopatel Hôtel Silmandé SA
BANK OF AFRICA CI	Ordinaire	15/04/2026	10:00:00	Salle Fromager de l'hôtel IVOTEL du Plateau (10ème étage)
BANK OF AFRICA ML	Ordinaire	14/04/2026	09:30:00	Siège de la banque à l'Immeuble BANK OF AFRICA, Avenue du Mali, Quartier ACI 2000
PALM CI	Ordinaire	14/04/2026	09:00:00	Salle de Conférence de la CRRAE-UMOA à Abidjan-Plateau (Côte d'Ivoire) ou par VISIOCONFERENCE, via la plateforme web dédiée
SAPH CI	Ordinaire	09/04/2026	09:00:00	Salle de Conférence de la CRRAE-UMOA à Abidjan-Plateau en présentiel ou par visioconférence, via la plateforme web dédiée à l'Assemblée Générale
BANK OF AFRICA SN	Ordinaire	07/04/2026	09:30:00	Immeuble Elan II au 2ème Etage, Almadies, Zone 12, Route de Ngor à Dakar
BANK OF AFRICA NG	Ordinaire	03/04/2026	10:00:00	Centre de Formation de BOA-NIGER (BOA-Siège)
SICABLE	Ordinaire	27/03/2026	10:00:00	Hôtel TIAMA, à ABIDJAN
UNILEVER CI	Ordinaire	27/03/2026	10:00:00	Salle Sirocco 1 de l'Hôtel Novotel Adagio, situé à Marcory Boulevard Felix Houphouet Boigny ex VGE, à proximité de l'Hôtel Azalaï ou par Visioconférence en envoyant un courriel à l'adresse : servicesfinanciers@hudson-cie.com
BANK OF AFRICA BF	Ordinaire	23/03/2026	10:00:00	AZALAÏ Hôtel à la salle DIMAKO

L'actualité de la BRVM sur nos plateformes digitales

Infos BRVM

Pour recevoir les informations boursières par SMS, souscrivez :

MTN
Côte d'Ivoire : *430#
Bénin : *430*15#

orange
Côte d'Ivoire : #139#
Burkina Faso : *310#

moov no limit
Côte d'Ivoire : *431#
Niger : *512*9#
Togo : *310#

Application Mobile

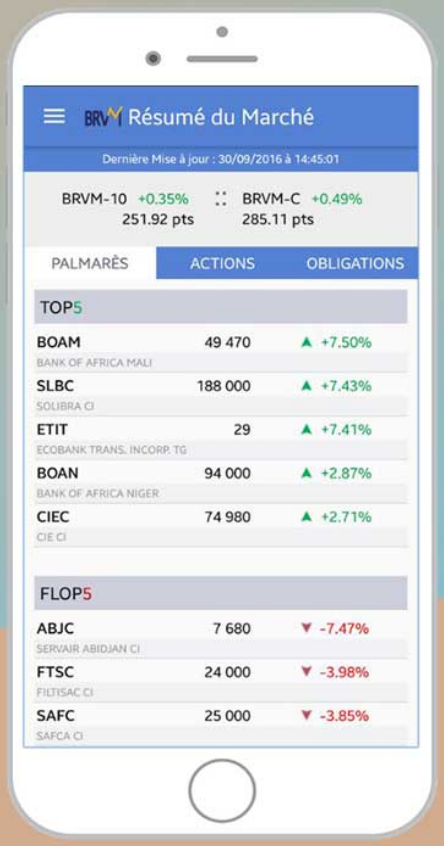

Disponible sur Google play

Disponible sur App Store

Site web

www.brvm.org

Nous suivre sur :

Investissons pour une croissance économique plus forte et mieux partagée

BOURSE REGIONALE DES VALEURS MOBILIERES S.A.
Siège Social : 18, Avenue Joseph Anoma, Plateau - 01 B.P. 3802 Abidjan 01
Tél: (225) 27 20 32 66 85 / 27 20 31 55 50 Fax : (225) 27 20 32 66 84
E-mail : brvm@brvm.org Site Internet : www.brvm.org

AVIS N°285 - 2026 / BRVM / DG

BRIDGE BANK GROUP COTE D'IVOIRE

RESULTAT DE PREMIERE COTATION

La Bourse Régionale des Valeurs Mobilières (BRVM) porte à la connaissance du public et des intervenants du marché que la première cotation des actions de la société BRIDGE BANK GROUP COTE D'IVOIRE (symbole : BBGC) a eu lieu ce **jeudi 24 septembre 2026**.

L'action BRIDGE BANK GROUP COTE D'IVOIRE a coté à 7 255 FCFA et 20 926 titres ont été échangés pour une valeur totale de 151 818 130 Francs CFA.

50 000 000 d'actions de la société BRIDGE BANK GROUP COTE D'IVOIRE ont été admises au Compartiment principal du marché des actions de la BRVM, pour une capitalisation boursière de 362,75 milliards de Francs CFA.

Pour toute information complémentaire concernant cet avis, veuillez contacter la BRVM à son siège ou les Antennes Nationales de Bourse établies dans chacun des pays de l'UEMOA.

Fait à Abidjan, le 24 septembre 2026

Le Directeur Général

Bourse Régionale des Valeurs Mobilières de l'UEMOA - ABIDJAN
LE DIRECTEUR GENERAL

Edoh Kossi AMENOUNVE, Ph. D.

BOURSE REGIONALE DES VALEURS MOBILIERES S.A.
Siège Social : 18, Avenue Joseph Anoma, Plateau - 01 B.P. 3802 Abidjan 01
Tél: (225) 27 20 32 66 85 / 27 20 31 55 50 Fax : (225) 27 20 32 66 84
E-mail : brvm@brvm.org Site Internet : www.brvm.org

AVIS N°286 - 2026 / BRVM / DG

TPCI 6 % 2018-2026

Paiement des intérêts annuels et dernier remboursement du capital

La Bourse Régionale des Valeurs Mobilières (BRVM) porte à la connaissance du public et des intervenants du marché que la DIRECTION GENERALE DES FINANCEMENTS DE CÔTE D'IVOIRE procédera, le **19 octobre 2026**, au paiement des intérêts annuels et au dernier remboursement du capital de son emprunt obligataire dénommé "TPCI 6 % 2018-2026".

Par conséquent, ledit titre (symbole : TPCI.O29) sera suspendu de cotation à partir du vendredi 16 octobre 2026.

Pour toute information complémentaire, veuillez contacter la SGI SIRIUS CAPITAL FOR AFRICA, ABJ, 01 BP12916, Angle Bvd. Botreau Roussel, Rue Privée CRRAE-UMOA, 4e étage B ; Tél : +225 27 20 24 24 65 ; E-mail : contact@siriuscapital.ci.

Fait à Abidjan, le 23 septembre 2026

Le Directeur Général

Bourse Régionale des Valeurs Mobilières de l'UEMOA - ABIDJAN
LE DIRECTEUR GENERAL

Edoh Kossi AMENOUNVE, Ph. D.

BOURSE REGIONALE DES VALEURS MOBILIERES S.A.
Siège Social : 18, Avenue Joseph Anoma, Plateau - 01 B.P. 3802 Abidjan 01
Tél: (225) 27 20 32 66 85 / 27 20 31 55 50 Fax : (225) 27 20 32 66 84
E-mail : brvm@brvm.org Site Internet : www.brvm.org

AVIS N°287 - 2026 / BRVM / DG

TPCI 6% 2018-2026

RADIATION DE LA COTE

La Bourse Régionale des Valeurs Mobilières (BRVM) porte à la connaissance du public et des intervenants du marché que l'emprunt obligataire " **TPCI 6% 2018-2026**" arrivant à maturité le **lundi 19 octobre 2026,** ledit titre (symbole : TPCI.O29) sera radié de la cote à l'issue du dernier remboursement de son capital.

Pour toute information complémentaire concernant cet avis, veuillez contacter la BRVM à son siège ou les Antennes Nationales de Bourse établies dans chaque pays membre de l'UEMOA.

Fait à Abidjan, le 23 septembre 2026

Le Directeur Général

Bourse Régionale des Valeurs Mobilières de l'UEMOA - ABIDJAN
LE DIRECTEUR GENERAL

Edoh Kossi AMENOUNVE, Ph. D.

RAPPORT D'ACTIVITÉ
PREMIER SEMESTRE 2026

01. FAITS MARQUANTS

Le premier semestre 2026 a été marqué par plusieurs événements structurants qui s'inscrivent dans la mise en œuvre de la stratégie 2026-2030 de la Banque.

01 Réorganisation et renforcement de l'efficacité organisationnelle

BBGCI a engagé une réorganisation de son dispositif organisationnel, matérialisée notamment par la mise en place d'un nouvel organigramme, la création d'une nouvelle Direction des PME et d'une autre en charge de l'Organisation et de l'Excellence Opérationnelle.

02 Poursuite de l'expansion du réseau

BBGCI a poursuivi sa stratégie d'expansion commerciale et territoriale avec l'ouverture d'une nouvelle agence à la Riviera Palmeraie, la poursuite des travaux d'implantation de la future agence de Bassam et le démarrage des travaux préparatoires à l'implantation d'une agence à Korhogo.

Cette expansion vise à renforcer la proximité avec la clientèle, à améliorer la couverture géographique de la Banque et à soutenir le développement de ses activités commerciales.

03 Expansion régionale : Implantation au Burkina Faso

BBGCI a franchi une nouvelle étape dans son développement régional avec l'obtention de l'avis favorable de la Commission Bancaire pour l'ouverture d'une succursale au Burkina Faso au mois de Mai 2026.

Cette décision ouvre la voie au lancement des travaux préparatoires à cette implantation, qui s'inscrit dans l'ambition de la Banque de renforcer progressivement sa présence dans les principaux marchés de l'UEMOA.

Le projet constitue également un levier de diversification géographique et de développement de nouvelles opportunités commerciales pour le Groupe.

04 Opération sur le marché financier régional

Le premier semestre 2026 a été marqué par l'obtention du visa de l'AMF-UMOA pour l'offre publique de vente portant sur 20% du capital de BBGCI, préalable à son admission à la cote de la BRVM.

L'opération porte sur 10 millions d'actions au prix de 6 750 FCFA par action, représentant un montant de 67,5 milliards de FCFA.

Cette opération constitue une étape majeure dans l'histoire de la Banque. Elle vise notamment à élargir son actionnariat, renforcer sa visibilité sur le marché financier régional et accompagner les ambitions de développement du Groupe.

Cette opération a été couronnée de succès avec une sursouscription au mois de Juillet.

02. TABLEAU D'ACTIVITÉ ET RESULTATS

	JUIN-25	JUIN-26	VARIATION	%
Crédits à la clientèle	645,3	823,9	+178,6	+28%
Dépôts de la clientèle	903,6	1 318,3	+414,8	+46%

EN MILLIARDS DE FCFA

1 318,3 MD FCFA DE DÉPÔTS

	JUIN-25	JUIN-26	VARIATION	%
Produit Net Bancaire	30,2	37,7	+7,5	+25%
Frais généraux	-13,1	-15,2	-2,1	+16%
Résultat brut d'exploitation	17,2	22,5	+5,3	+31%
Coût du risque	-3,8	-4,3	-0,5	+14%
Résultat avant impôt	13,4	18,2	+4,8	+36%
Résultat net	10,4	15,2	+4,8	+46%

COEFFICIENT D'EXPLOITATION

43,3% → 40,3%

03. COMMENTAIRES

Au terme du premier semestre 2026, BRIDGE BANK GROUP COTE D'IVOIRE (BBGCI) affiche une progression soutenue de son activité, accompagnée d'une amélioration significative de ses performances financières. Cette dynamique est portée par la croissance des encours de crédits, une forte mobilisation des dépôts de la clientèle et une progression soutenue du Produit Net Bancaire.

+ 28% Les crédits à la clientèle

s'établissent à 823,9 milliards de FCFA au 30 juin 2026, contre 645,3 milliards de FCFA au 30 juin 2025, soit une progression de 178,6 milliards de FCFA (+28%).

Cette évolution traduit le renforcement de l'activité de financement de la Banque et sa capacité à accompagner la croissance des besoins de sa clientèle. La progression des encours de crédits confirme ainsi la bonne dynamique commerciale enregistrée au cours du semestre.

+ 46% Les dépôts de la clientèle

atteignent 1 318,3 milliards de FCFA au 30 juin 2026, contre 903,6 milliards de FCFA à la même période en 2025, soit une hausse de 414,8 milliards de FCFA (+46%). Cette progression témoigne de la capacité de BBGCI à accroître significativement la mobilisation des ressources auprès de sa clientèle.

La croissance des dépôts, supérieure à celle des crédits, contribue au renforcement de la base de ressources de la Banque et à l'accompagnement de son développement.

+ 25% Le Produit Net Bancaire

s'établit à 37,7 milliards de FCFA au 30 juin 2026, contre 30,2 milliards de FCFA un an auparavant, soit une hausse de 25%.

Cette évolution traduit la bonne orientation de l'activité tant par la marge nette que par les commissions.

+16% Les frais généraux

s'établissent à 15,2 milliards de FCFA au 30 juin 2026, contre 13,1 milliards de FCFA à la même période en 2025, soit une progression de 16%. Cette évolution s'inscrit dans un contexte de développement de l'activité et d'accompagnement de la croissance de la Banque.

Elle demeure néanmoins inférieure à celle du Produit Net Bancaire (+25%), générant un effet ciseau positif de 9 points de pourcentage et contribuant ainsi à l'amélioration de l'efficacité opérationnelle. Le coefficient d'exploitation s'établit à 40,3% au 30 juin 2026, contre 43,3% un an auparavant, soit une amélioration de 3 points.

+14% Le coût du risque

s'élève à 4,3 milliards de FCFA au 30 juin 2026, contre 3,8 milliards de FCFA au 30 juin 2025, soit une hausse de 0,5 milliard de FCFA (+14%).

Cette évolution intervient dans un contexte de progression significative des crédits à la clientèle. La hausse du coût du risque demeure inférieure à celle des encours de crédits (+14% contre +28%), ce qui traduit une évolution contenue de la charge de risque au regard de la croissance du portefeuille.

+46% Le résultat net

s'établit à 15,2 milliards de FCFA au 30 juin 2026, contre 10,4 milliards de FCFA au 30 juin 2025, enregistrant ainsi une progression de 4,8 milliards de FCFA (+46%).

Une progression de la rentabilité nette, supérieure à celle du Produit Net Bancaire, qui traduit l'effet favorable de la croissance des revenus et de l'amélioration de l'efficacité opérationnelle sur les performances de la Banque.

04. PERSPECTIVES

BBGCI aborde ainsi la seconde moitié de l'exercice 2026 avec des fondamentaux renforcés et des perspectives favorables, tout en demeurant attentive aux évolutions de l'environnement économique, financier, réglementaire et géopolitique.

Le second semestre 2026 sera ainsi consacré à la consolidation de la dynamique de croissance du premier semestre, à la poursuite du déploiement de la stratégie 2026-2030, à l'accompagnement de la croissance commerciale, à la poursuite de la transformation digitale, de l'expansion régionale, du développement du réseau et au renforcement permanent des dispositifs de gouvernance, de contrôle et de maîtrise des risques.

BRIDGE BANK
GROUP

Deloitte.

ERI EDGE

BRIDGE BANK GROUP CÔTE D'IVOIRE, S.A. (BBGCI)

Rapport d'examen limite des commissaires aux comptes sur les états financiers semestriels

Période allant au 1er janvier au 30 juin 2026

Deloitte.
Deloitte Côte d'Ivoire
S.A. au capital de 37 500 000 FCFA
Compte contribuable 9104684 A RC Abidjan B 156849
Immeuble Ivoire Trade Center, Tour C, 3e et 4e étages
Boulevard Hassan II, Cocody
01 B.P. 224 Abidjan 01 – Côte d'Ivoire
Tel. : (225) 27 22 599 900
Fax. : (225) 27 22 599 910
Mail : ciinformations@deloitte.fr
www.deloitte.com

ERI EDGE
Eritedge
5, avenue Marchand
01 BP 2715 - Abidjan 01
S.A. avec Conseil d'Administration
au capital de FCFA 12.000.000
R.C.CM Abidjan CI-ABJ-01-1970-B14-07118

BRIDGE BANK GROUP CÔTE D'IVOIRE, S.A. BBG CI

RAPPORT D'EXAMEN LIMITE DES COMMISSAIRES AUX COMPTES SUR LES ETATS FINANCIERS SEMESTRIELS

Période du 1er janvier au 30 juin 2026

Mesdames, Messieurs,

En notre qualité de Commissaires aux Comptes de votre société et en exécution des dispositions prévues à l'article 8 de l'instruction n° 35-11-2016 de la BCEAO, relative à l'établissement et à la publication des états financiers individuels et consolidés et à l'article 14 de la circulaire n°002 2018 relative aux conditions d'exercice du commissariat aux comptes auprès des établissements de crédit et des compagnies financières de l'UMOA, nous avons effectué l'examen limité des états financiers semestriels de la société BRIDGE BANK GROUP Côte d'Ivoire, SA relatif à la période du 1er janvier au 30 juin 2026, tels qu'ils sont joints au présent rapport, ainsi que du rapport d'activité semestriel. Ces états financiers semestriels comprennent le bilan, le hors bilan, le compte de résultat ainsi que les notes annexes pour la période de six (6) mois se terminant à cette date.

Le Conseil d'Administration est responsable de l'établissement et de la présentation des états financiers semestriels conformément aux règles et méthodes comptables édictées par le Plan Comptable Bancaire Révisé de l'UMOA ainsi que du contrôle interne qu'il considère comme nécessaire pour permettre la préparation d'états financiers intermédiaires exempts d'anomalies significatives, que celles-ci résultent de fraudes ou d'erreurs.

Ces états financiers semestriels ont été établis par la direction générale sous la responsabilité du Conseil d'administration. Ils ont été arrêtés par ledit Conseil en sa session du 20 aout 2026 sur la base des éléments disponibles à cette date.

Il nous appartient, sur la base de notre examen limité, d'exprimer une conclusion sur ces états financiers semestriels.

1. EXAMEN LIMITE DES ETATS FINANCIERS SEMESTRIELS

1.1 Étendue de l'examen limité

Nous avons effectué notre examen limité selon la Norme ISRE 2410 « Examen limité d'informations financières intermédiaires effectué par l'auditeur légal de l'entité ».

Un examen limité consiste essentiellement à s'entretenir avec les membres de la direction en charge des aspects comptables et financiers et à mettre en œuvre des procédures analytiques et d'autres procédures d'examen limité. Ces travaux sont moins étendus que ceux requis pour un audit effectué conformément aux dispositions du règlement N° 01/2017/CM/OHADA portant harmonisation des pratiques des professionnels de la comptabilité et de l'audit dans les pays membres de l'OHADA, et en conséquence, ne nous permettent pas d'obtenir l'assurance que nous avons relevé tous les faits significatifs qu'un audit permettrait d'identifier.
En conséquence, nous n'exprimons pas d'opinion d'audit.

1.2 Conclusion

Sur la base de notre examen limité, nous n'avons pas relevé de faits qui nous laissent à penser que les états financiers semestriels ci-joints n'ont pas été établis, dans tous leurs aspects significatifs, conformément au Plan Comptable Bancaire Révisé ainsi qu'à ses instructions d'application.

2. VERIFICATION DES INFORMATIONS DONNEES DANS LE RAPPORT D'ACTIVITE SEMESTRIEL

Nous avons également procédé à la vérification des informations données dans le rapport semestriel d'activité accompagnant les états financiers semestriels sur lesquels a porté notre examen limité comme le prévoit l'article 8 de l'instruction 35-11-2016 relative à l'établissement et à la publication des états financiers individuels et consolidés.

Nous n'avons pas d'observation à formuler sur leur sincérité et leur concordance avec les états financiers semestriels au 30 juin 2026.

Abidjan le 31 aout 2026

Les Commissaires aux Comptes

Deloitte Côte d'Ivoire

Frédérick BLEDOU
Expert-comptable diplômé
Associé

ERITEDGE Côte d'Ivoire

Nawa Aby KONE AVOA
Expert-comptable diplômée
Associée

BCEAO

BANQUE CENTRALE DES ÉTATS DE L'AFRIQUE DE L'OUEST

CADRE DE DECLARATION DES ETATS FINANCIERS DES ETABLISSEMENTS DE CREDIT DE L'UNION MONETAIRE OUEST AFRICAINE

LOT III : MODELES DES ETATS FINANCIERS INDIVIDUELS

VISA POUR ERITEDGE IDENTIFICATION

Deloitte. CÔTE D'IVOIRE
VISA POUR IDENTIFICATION

BRIDGE BANK GROUP
côte d'ivoire

BILAN_PUB

BILAN DESTINE A LA PUBLICATION

ETAT : COTE D'IVOIRE

ETABLISSEMENT : BRIDGE BANK GROUP COTE D'IVOIRE

2 0 2 6 0 6	3 0	A 0 1 3 1	M	A C 0	0 1	S
Date d'arrêté		C I B	LC	D	F	P

CODE	ACTIF	Montants nets	
		31/12/2025	30/06/2026
		1	2
RBA_0010	1. Caisse, Banque Centrale, CCP	204 985	231 357
RBA_0020	2. Effets publics et valeurs assimilés	297 260	274 860
RBA_0030	3. Créances interbancaires et assimilés	72 277	74 185
RBA_0040	4. Créances sur la clientèle	768 574	823 897
RBA_0050	5. Obligations et autres titres a revenus fixe	14 158	79 763
RBA_0060	6. Actions et autres titres a revenu variable	0	0
RBA_0070	7. Actionnaires ou associés	0	0
RBA_0080	8. Autres actifs	38 863	33 167
RBA_0090	9. Compte de régularisation	3 134	5 461
RBA_0100	10. Participations et autres titres détenus a long terme	15	15
RBA_0110	11. Parts dans les entreprises liées	100	100
RBA_0120	12. Prêts subordonnes	0	0
RBA_0130	13. Immobilisations incorporelles	6 725	7 125
RBA_0140	14. Immobilisations corporelles	21 324	30 500
RBA_0150	**15.TOTAL ACTIF**	**1 427 417**	**1 560 431**

VISA POUR ERIEDGE IDENTIFICATION

Deloitte. CÔTE D'IVOIRE
VISA POUR IDENTIFICATION

BRIDGE BANK GROUP
CÔTE D'IVOIRE

BILAN_PUB

BILAN DESTINE A LA PUBLICATION

ETAT : COTE D'IVOIRE

ETABLISSEMENT : BRIDGE BANK GROUP COTE D'IVOIRE

2 0 2 6 0 6	3 0	A 0 1 3 1	M	A C 0	0 2	S
Date d'arrêté		C I B	LC	D	F	P

CODE	PASSIF	Montants nets	
		31/12/2025	30/06/2026
		1	2
RBP_0010	1. Banque Centrale ,CCP	0	0
RBP_0020	2. Dettes interbancaires et assimilées	128 033	70 866
RBP_0030	3. Dettes à l'égard de la clientèle	1 138 119	1 318 300
RBP_0040	4. Dettes représentées par un titre	0	0
RBP_0050	5. Autres passifs	23 239	35 339
RBP_0060	6. Comptes de régularisation	7 908	6 706
RBP_0070	7. Provisions	571	1 567
RBP_0080	8. Emprunts et titres émis subordonnés	24 408	24 994
RBP_0090	**9. Capitaux propres et ressources assimilées**	**105 139**	**102 659**
RBP_0100	9.1. Capital souscrit versé	20 000	20 000
RBP_0110	9.2. Primes liées au capital	0	0
RBP_0120	9.3. Réserves	18 074	22 153
RBP_0130	9.4. Ecarts de réévaluation	0	0
RBP_0140	9.5. Provisions réglementées	0	0
RBP_0150	9.6. Report à nouveau (+/-)	39 868	45 307
RBP_0160	9.7. Résultat de l'exercice	27 197	15 199
RBP_0170	**10.TOTAL PASSIF**	**1 427 417**	**1 560 431**

VISA POUR IDENTIFICATION
ERI EDGE

Deloitte. CÔTE D'IVOIRE
VISA POUR IDENTIFICATION

BRIDGE BANK GROUP
CÔTE D'IVOIRE

HBILAN_PUB

HORS BILAN DESTINE A LA PUBLICATION

ETAT : COTE D'IVOIRE

ETABLISSEMENT : BRIDGE BANK GROUP COTE D'IVOIRE

2 0 2 6 0 6	3 0	A 0 1 3 1	M	A D 0	0 1	S
Date d'arrêté		C I B	LC	D	F	P

CODE	HORS BILAN	Montants nets	
		31/12/2025	30/06/2026
		1	2
	ENGAGEMENTS DONNES		
RHB_0010	1. ENGAGEMENTS DE FINANCEMENT	20 304	39 919
RHB_0020	2. ENGAGEMENTS DE GARANTIE	80 193	77 853
RHB_0030	3. ENGAGEMENTS SUR TITRES	0	0
	ENGAGEMENTS RECUS		
RHB_0040	4. ENGAGEMENTS DE FINANCEMENT	0	0
RHB_0050	5. ENGAGEMENTS DE GARANTIE	1 130 192	1 811 467
RHB_0060	6. ENGAGEMENTS SUR TITRES	0	0

VISA POUR ERIEDGE IDENTIFICATION

Deloitte. CÔTE D'IVOIRE
VISA POUR IDENTIFICATION

BRIDGE BANK GROUP
CÔTE D'IVOIRE

RESU_PUB

COMPTE DE RESULTAT DESTINE A LA PUBLICATION

ETAT : COTE D'IVOIRE

ETABLISSEMENT : BRIDGE BANK GROUP COTE D'IVOIRE

2 0 2 6 0 6 3 0	A 0 1 3 1	M	R E 0	0 1	S
Date d'arrêté	C I B	LC	D	F	P

CODE	PRODUITS/CHARGES	Montants nets	
		30/06/2025	30/06/2026
		1	2
RCR_0010	1. INTERETS ET PRODUITS ASSIMILES	30 171	38 124
RCR_0020	2. INTERETS ET CHARGES ASSIMILES	-10 276	-13 601
RCR_0030	3. REVENUS DES TITRES A REVENU VARIABLE	0	0
RCR_0040	4. COMMISSIONS (PRODUITS)	10 922	13 626
RCR_0050	5. COMMISSIONS (CHARGES)	-592	-765
RCR_0060	6. GAINS OU PERTES NETS SUR OPERATIONS DES PORTEFEUILLES DE NEGOCIATION	-362	-527
RCR_0070	7. GAINS OU PERTES NETS SUR OPERATIONS DES PORTEFEUILLES DE PLACEMENT ET ASSIMILES	399	825
RCR_0080	8. AUTRES PRODUITS D'EXPLOITATION BANCAIRE	174	242
RCR_0090	9. AUTRES CHARGES D'EXPLOITATION BANCAIRE	-190	-224
RCR_0100	**10. PRODUIT NET BANCAIRE**	**30 246**	**37 699**
RCR_0110	11. SUBVENTIONS D'INVESTISSEMENT	0	0
RCR_0120	12. CHARGES GENERALES D'EXPLOITATION	-11 538	-13 486
RCR_0130	13. DOTATION AUX AMORTISSEMENTS ET AUX DEPRECIATIONS DES IMMOBILISATIONS INCORPORELLES ET CORPORELLES	-1 549	-1 718
RCR_0140	**14. RESULTAT BRUT D'EXPLOITATION**	**17 159**	**22 496**
RCR_0150	15. COÛT DU RISQUE	-3 782	-4 303
RCR_0160	**16. RESULTAT D'EXPLOITATION**	**13 377**	**18 193**
RCR_0170	17. GAINS OU PERTES NETS SUR ACTIFS IMMOBILISES	0	0
RCR_0180	**18. RESULTAT AVANT IMPOT**	**13 377**	**18 193**
RCR_0190	19. IMPOTS SUR LE BENEFICE	-2 995	-2 994
RCR_0200	**20. RESULTAT NET**	**10 382**	**15 199**

VISA POUR IDENTIFICATION
ERITEDGE

Deloitte. CÔTE D'IVOIRE
VISA POUR IDENTIFICATION

REM_APP

RÈGLES ET MÉTHODES COMPTABLES APPLIQUÉES

Annexe 4.1

ETAT : COTE D'IVOIRE

ETABLISSEM : BRIDGE BANK GROUP COTE D'IVOIRE

2 0 2 6 0 6 3 0	A 0 1 3 1	M	N A 0	0 1	S
Date d'arrêté	C I B	LC	D	F	P

CODE	INTITULE	DECLARATION
RNA_0010	A- DECLARATION DE CONFORMITE AU PLAN COMPTABLE BANCAIRE DE L'UMOA	Nous attestons que les comptes annuels sont conformes aux normes Comptables Bancaires Revisés régissant l'UMOA
RNA_0020	B- INDICATION DES REGLES ET METHODES COMPTABLES APPLIQUEES PAR L'ETABLISSEMENT	Le bilan et le compte de résultat de la Bridge Bank Group Côte d'Ivoire ont été établis conformément aux dispositions du Plan Comptable Bancaire (PCB) applicable aux banques et établissements financiers des pays membres de l'Union et Monétaire Ouest Africaine (UMOA) qui est entré en vigueur depuis le 1er janvier 2018, ainsi qu'aux principes et méthodes comptables généralement admis dans la profession bancaire en Côte d'Ivoire. Les intérêts et charges assimilées sont comptabilisés pour leur montant couru prorata temporis. Les positions de change sont évaluées aux cours de change officiels de fin de période. Tous les actifs et passifs libellés en monnaies étrangères et figurant au bilan sont donc évalués aux cours de change officiels en vigueur à la clôture de l'exercice. Les gains ou pertes de changes latents ou définitifs sont constatés à la fin de chaque période au compte de résultat en contrepartie des comptes de contre-valeur de position de change.

VISA POUR ERIDGE IDENTIFICATION

Deloitte. CÔTE D'IVOIRE
VISA POUR IDENTIFICATION

DERO

ETAT DES DÉROGATIONS

Annexe 4.2

ETAT : COTE D'IVOIRE

ETABLISSEMENT : BRIDGE BANK GROUP COTE D'IVOIRE

2	0	2	6	0	6	3	0	A	0	1	3	1	M	N	B	0	0	1	S

Date d'arrêté — C I B — LC — D — F — P

CODE	INTITULE	JUSTIFICATION DES DEROGATIONS	INFLUENCE DES DEROGATIONS SUR LA SITUATION FINANCIERE ET LES RESULTATS
RNA_0030	A- DEROGATIONS AUX PRINCIPES COMPTABLES FONDAMENTAUX	NEANT	NEANT
RNA_0040	B- DEROGATIONS AUX REGLES ET METHODES D'EVALUATION	NEANT	NEANT
RNA_0050	C- DEROGATIONS AUX REGLES D'ETABLISSEMENT ET DE PRESENTATION DES ETATS DE SYNTHESE	NEANT	NEANT

VISA POUR ERITEDGE IDENTIFICATION

Deloitte. CÔTE D'IVOIRE
VISA POUR IDENTIFICATION

CHANG_MET

ETAT DES CHANGEMENTS DE MÉTHODES

Annexe 4.3

ETAT : COTE D'IVOIRE ETABLISSEMENT : BRIDGE BANK GROUP COTE D'IVOIRE

Date d'arrêté	C I B	D	F	P
2 0 2 6 0 6 3 0	A 0 1 3 1	C 0	0 1	S

CODE	INTITULE	JUSTIFICATION DES CHANGEMENTS	INFLUENCE DES CHANGEMENTS SUR LA SITUATION FINANCIERE ET LES RESULTATS
RNA_0060	A- CHANGEMENTS AFFECTANT LES METHODES D'EVALUATION	**Créances en souffrance et les créances Irrécouvrables** Au terme de l'instruction n° 026 - 11 - 2016 relative à la comptabilisation et à l'évaluation des engagements en souffrance:Les dépréciations sur les créances douteuses ou litigieuses sont constituées conformémentaux principes suivants: • pour les risques directs sur les Etats de l'UMOA, les organismes publics horsadministration centrale des Etats de l'UMOA ainsi que les risques garantis par cesmêmes agents économiques, la dépréciation est facultative; • pour les risques privés répondant à la définition de créances restructurées, ladépréciation, tant au titre du capital que des intérêts est facultative; • pour les risques privés non couverts ou pour la partie des risques privés non couvertepar une des garanties prévues par le dispositif prudentiel et répondant à la définition decréance douteuse ou litigieuse, le montant des dépréciations doit correspondre à aumoins 20% des encours non couverts à la date du transfert en créances douteuses. Ilest porté à au moins 50% du montant non couvert trois mois aprés le transfert encréances douteuses et à 100% neuf mois après le transfert en créances douteuses; • pour la partie des risques privés couverte par une des garanties prévues par ledispositif prudentiel ou par les hypothèques de premier rang, et répondant à ladéfinition de créance douteuse ou litigieuse, la dépréciation est facultative au coursdes deux premières années, à compter de la date de transfert de la créance. Elle doitcouvrir au moins 50% du total des créances douteuses garanties à compter de latroisième année et 100% à compter de la quatrième année. Les hypothèques dedeuxième rang sont acceptées lorsque le premier rang est inscrit au nom du mêmeétablissement assujetti. • Les intérêts non réglés portés au compte de résultat et relatifs à des créances douteuses oulitigieuses doivent être intégralement dépréciés, nonobstant l'existence de garantie éligible audispositif prudentiel. **Titres** Au terme de l'instruction n° 029 - 11 - 2016 relative à la comptabilisation et à l'évaluation des titres appartenant aux établissements de Crédit:Tous les titres détenus par l'établissement de crédit doivent être classés selon 2 critères: • L'intention qui a conduit à l'achat qui peut être modifiée durant la période de détention ce qui induit un reclassement • Nature du revenu du titre (variable ou fixe)Cette classification comptables réglementaire prévoit différents portefeuilles titres qui sont définis en fonction de l'intention de la détention et de la durée de détention : • Transaction • Placement • Investissement • Activités de portefeuille • Autres titres détenus à long terme • Participation • Parts dans les entreprises liéesLe principe générale d'evaluation des titres est le suivant: • A la date de transfert de propriété, les titres sont enregistrés au bilan pour leur prix d'achat selon la classification de portefeuille retenue ; • Les frais d'acquisitions sont portées au compte de résultat ; • Entre la date de négociation et celle du transfert de propriété, les titres sont comptabilisés en hors bilan dans les comptes "titres à recevoir" ou "titres à livrer" selon que l'on soit en achat ou vente ; • Lors de cession partielle de titres de même nature conférant les mêmes droits, la valeur d'entrée de la fraction sortie est estimée au coût moyen pondéré ou en présumant que le premier élément sorti et le premier entré ; • Les dividendes sont comptabilisés en compte de résultat dès la date d'affection du résultat décidée par l'entité émettrice du titre ; • Les coupons et intérêts courus sont comptabilisés à chaque date d'arrêté dans le compte créances rattachées du bilan ; **Commissions et couts marginaux** Au terme de l'Instruction n° 028 - 11 - 2016 relative à la comptabilisation des commissions reçues et coûts marginaux de transaction à l'occasion de l'octroi ou de l'acquisition d'un concours financier: • Les commissions reçues et les coûts marginaux de transaction sont étalés sur la durée de vie effective du crédit selon la méthode actuarielle ou la méthode alternative • La BBG a opté pour la méthode alternative qui consiste à étaler sur la durée de vie effective du crédit, de manière linéaire ou au prorata du capital restant dû, les commissions reçues et les coûts marginaux de transaction. **Creance restructurées** Au terme de l'instruction n° 026 - 11 - 2016 relative à la comptabilisation et à l'évaluation des engagements en souffrance: Lors de la restructuration d'une creance, tout abandon de principal ou d'intérêt, échu ou couru, est constatéen pertes. Au moment de la restructuration, la créance fait l'objet d'une décote dont le montantest égal à l'écart entre les actualisations, sur la base du taux d'intérêt effectif d'origine, des fluxcontractuels initialement attendus et des flux	Non applicable
RNA_0070	B- CHANGEMENT AFFECTANT LES REGLES DE PRESENTATION	**Etablissement et publication des etats financiers** Au terme de l'Instruction n° 035 - 11 - 2016 relative à l'établissement et à la publication des états individuels et consolidés ,les établissements assujettis sont tenus de produire et de communiquer des états financiers financiers arrêtés à la fin du premier semestre de chaque exercice comptable, à la Banque Centrale et à la Commission Bancaire, dans un délai de deux mois suivant la fin du semestre.	Non applicable

Deloitte. CÔTE D'IVOIRE
VISA POUR IDENTIFICATION

VISA POUR ERIEDGE IDENTIFICATION

CRE_ITBA

CRÉANCES SUR LES ÉTABLISSEMENTS DE CRÉDIT ET ASSIMILÉS

Annexe 4.4

ETAT : COTE D'IVOIRE ETABLISSEMENT : BRIDGE BANK GROUP COTE D'IVOIRE

2 0 2 6 0 6 3 0	A 0 1 3 1	M	N D 0	0 1	S
Date d'arrêté	C I B	LC	D	F	P

(en millons de FCFA)

CODE	CREANCES	BANQUES CENTRALES, CCP	BANQUES DANS L'UMOA	AUTRES ETABLISSEMENTS DE CREDIT ET ASSIMILES	BANQUES RESTE DU MONDE	INSTITUTIONS FINANCIERES INTERNATIONALES OU ETRANGERES	TOTAL AU 31/12/2025	TOTAL AU 30/06/2026
		1	2	3	4	5	6	7
RNA_0080	1. COMPTES ORDINAIRES DEBITEURS	212 410	7 725		6 475		217 281	226 610
RNA_0090	2. PRETS	0	48 979	0	0	0	50 984	48 979
RNA_0100	2.1. Au jour le jour						0	0
RNA_0110	2.2. A terme		48 979	0			50 984	48 979
RNA_0120	3. VALEURS RECUES EN PENSION LIVREE	0	11 006	0	0	0	9 004	11 006
RNA_0130	3.1. Au jour le jour	0	0	0	0	0	0	0
RNA_0140	3.2. A terme	0	11 006	0	0	0	9 004	11 006
RNA_0150	4. CREANCES EN SOUFFRANCE	0	0	0	0	0	0	0
RNA_0160	5. TOTAL AVANT DEPRECIATIONS	212 410	67 710	0	6 475	0	277 269	286 595
RNA_0170	5.1. dont admissible au refinancement de la BCEAO	0	0	0	0	0	0	0
RNA_0180	6. DEPRECIATIONS	0	0	0	0	0	0	0
RNA_0190	7. TOTAL APRES DEPRECIATIONS	212 410	67 710	0	6 475	0	277 269	286 595

VISA POUR ERIEDGE IDENTIFICATION

Deloitte. CÔTE D'IVOIRE
VISA POUR IDENTIFICATION

CRE_CLT

CRÉANCES SUR LA CLIENTÈLE

Annexe 4.5

ETAT : COTE D'IVOIRE ETABLISSEMENT : BRIDGE BANK GROUP COTE D'IVOIRE

2 0 2 6 0 6 0 3 0	A 0 1 3 1	M	N E 0	0 1	S
Date d'arrêté	C I B	LC	D	F	P

(en millions de FCFA)

CODE	CREANCES	ETAT ET ASSIMILES	ISBLSM	SOCIETES NON FINANCIERES	PARTICULIERS	AUTRES	TOTAL AU 31/12/2025	TOTAL AU 30/06/2026
		1	2	3	4	5	6	7
RNA_0200	1. COMPTES ORDINAIRES DEBITEURS	0	0	65 320	3 063	0	72 195	68 383
RNA_0210	2. PRETS A TERME	0	0	630 127	100 239	0	664 044	730 366
RNA_0220	3. OPERATIONS DE PENSION LIVREE	0	0	0	0	0	0	0
RNA_0230	4. OPERATIONS DE LOCATION-FINANCEMENT	0	0	0	0	0	0	0
RNA_0240	5. AFFACTURAGE	0	0	3 846	0	0	2 835	3 846
RNA_0250	6. CREANCES EN SOUFFRANCE	0	0	40 767	5 632	0	51 256	46 399
RNA_0260	7. TOTAL AVANT DEPRECIATIONS	0	0	740 060	108 934	0	790 330	848 994
RNA_0270	7.1. dont admissible au refinancement de la BCEAO	0	0	0	0	0	0	0
RNA_0280	8. DEPRECIATIONS	0	0	25 097	0	0	21 756	25 097
RNA_0290	9. TOTAL APRES DEPRECIATIONS	0	0	714 963	108 934	0	768 574	823 897

VISA POUR ERIEDGE IDENTIFICATION

Deloitte. CÔTE D'IVOIRE
VISA POUR IDENTIFICATION

EFF_TIT

EFFETS PUBLICS, OBLIGATIONS ET AUTRES TITRES À REVENU FIXE, ACTIONS ET AUTRES TITRES À REVENU VARIABLE

Annexe 4.6

ETAT : COTE D'IVOIRE ETABLISSEMENT : BRIDGE BANK GROUP COTE D'IVOIRE

2 0 2 6 0 6 3 0	A 0 1 3 1	M	N F 0	0 1	S
Date d'arrêté	C I B	LC	D	F	P

(en millions de FCFA)

CODE	TITRES	31/12/2025				30/06/2026			
		EFFETS PUBLICS ET ASSIMILES	AUTRES OBLIGATIONS ET TITRES A REVENU FIXE	ACTIONS ET AUTRES TITRES A REVENU VARIABLE	TOTAL	EFFETS PUBLICS ET ASSIMILES	AUTRES OBLIGATIONS ET TITRES A REVENU FIXE	ACTIONS ET AUTRES TITRES A REVENU VARIABLE	TOTAL
		1	2	3	4	5	6	7	8
RNA_0300	1. PORTEFEUILLE DE TRANSACTION				0				0
RNA_0310	1.1. Dont coté				0				0
RNA_0320	2. PORTEFEUILLE DE PLACEMENT ET DE L'ACTIVITE DE PORTEFEUILLE	0	14 158	0	14 158	0	79 763	0	79 763
RNA_0330	2.1. Brut	0	14 158	0	14 158	0	79 763	0	79 763
RNA_0340	2.2. Dépréciations				0	0	0		0
RNA_0350	2.3. Net	0	14 158	0	14 158	0	79 763	0	79 763
RNA_0360	2.3.1. Dont coté				0				0
RNA_0370	3. PORTEFEUILLE D'INVESTISSEMENT	297 260	0	0	297 260	274 860	0	0	274 860
RNA_0380	3.1. Brut	297 260			297 260	274 860			274 860
RNA_0390	3.2. Dépréciations				0				0
RNA_0400	3.3. Net	297 260	0	0	297 260	274 860	0	0	274 860
RNA_0410	3.3.1. Dont coté	0	0	0	0	0	0	0	0
RNA_0420	4. TOTAL	297 260	14 158	0	311 418	274 860	79 763	0	354 624

VISA POUR ERIEDGE IDENTIFICATION

Deloitte. CÔTE D'IVOIRE
VISA POUR IDENTIFICATION

TIT_PAR

TITRES DE PARTICIPATION ET EMPLOIS ASSIMILÉS

ETAT :

ETABLISSEMENT :

Annexe 4.7

2 0 2 6 0 6 3	0 A 0 1 3	1 M	N G 0	0 1
Date d'arrêté	C I B	LC	D	F

(en millions de F CFA)

CODE	INTITULE	PAYS D'IMPLANTATION	COTE /NON COTE	SECTEUR D'ACTIVITE	CAPITAL SOCIAL	POURCENTAGE DE DETENTION	PRIX D'ACQUISITION	VALEUR COMPTABLE NETTE (N-1)	VALEUR COMPTABLE NETTE (N)	PRODUITS GENERES SUR L'EXERCICE
	PARTS DANS LES ENTREPRISES LIEES									
RNA_0430										
RNA_0440										
	TITRES DE PARTICIPATION									
RNA_0630	Titre GIM UEMUA	Senegal	non cote	GIE	9732,78	0,15%	1	15	15	neant
RNA_0640	SICAV BRIDGE TERANGA	Senegal	non cote	BIENS	250	40%	10 000	100	100	neant
RNA_0650										
RNA_0660										
	AUTRES TITRES DETENUS A LONG TERME									
RNA_0830										
RNA_0840										

VISA POUR ERIEDGE IDENTIFICATION

Deloitte. CÔTE D'IVOIRE
VISA POUR IDENTIFICATION

INMO_INC

IMMOBILISATIONS INCORPORELLES ET CORPORELLES

Annexe 4.8

ETAT : COTE D'IVOIRE ETABLISSEMENT : BRIDGE BANK GROUP COTE D'IVOIRE

2 0 2 6 0 6 3 0	A 0 1 3 1	M	N H 0	0 1	S
Date d'arrêté	C I B	LC	D	F	P

(en millions de FCFA)

CODE	IMMOBILISATIONS	MONTANT BRUT AU DEBUT DE L'EXERCICE	ACQUISITIONS DE L'EXERCICE/REEVALUATIONS	CESSIONS OU RETRAITS DE L'EXERCICE	MONTANT BRUT A LA FIN DE L'EXERCICE	AMORTISSEMENTS/DEPRECIATIONS				MONTANT NET A LA FIN DE L'EXERCICE
						EN DEBUT D'EXERCICE	DOTATIONS	REPRISES	EN FIN D'EXERCICE	
		1	2	3	4	5	6	7	8	9
RNA_1030	1. IMMOBILISATIONS D'EXPLOITATION	51 321	1 057	3 400	48 978	26 677	1 530	0	28 207	20 771
RNA_1040	1.1. Immobilisations incorporelles	14 746	1 057	0	15 803	8 022	656		8 678	7 125
RNA_1050	1.2. Immobilisations corporelles	36 575	0	3 400	33 175	18 655	874	0	19 529	13 646
RNA_1060	1.2.1. Prises en location-financement	0	0	0	0	0	0	0	0	0
RNA_1070	1.2.2. Mises en location simple	0	0	0	0	0	0	0	0	0
RNA_1080	1.2.3. Autres	36 575	0	3 400	33 175	18 655	874		19 529	13 646
RNA_1090	2. IMMOBILISATIONS HORS EXPLOITATION	5 972	13 638	0	19 610	2 568	188	0	2 756	16 854
RNA_1100	2.1. Immobilisations incorporelles	0	0	0	0	0	0	0	0	0
RNA_1110	2.2. Immobilisations corporelles	5 972	13 638	0	19 610	2 568	188	0	2 756	16 854

VISA POUR ERIEDGE IDENTIFICATION

Deloitte. CÔTE D'IVOIRE
VISA POUR IDENTIFICATION

DET_ITBA

DETTES ENVERS LES ÉTABLISSEMENTS DE CRÉDIT ET ASSIMILÉS

Annexe 4.9

ETAT : COTE D'IVOIRE ETABLISSEMENT : BRIDGE BANK GROUP COTE D'IVOIRE

2 0 2 6 0 6	3 0	A 0 1 3 1	M	N J 0	0 1	S
Date d'arrêté	C I B		LC	D	F	P

(en millions de F CFA)

CODE	DETTES	BANQUES CENTRALES, CCP	BANQUES DANS L'UMOA	AUTRES ETABLISSEMENTS DE CREDIT ET ASSIMILES DANS L'UMOA	BANQUES RESTE DU MONDE	INSTITUTIONS FINANCIERES INTERNATIONALES OU ETRANGERES	TOTAL AU 31/12/2025	TOTAL AU 30/06/2026
		1	2	3	4	5	6	7
RNA_1120	1. Comptes ordinaires créditeurs		0		0		0	0
RNA_1130	2. Emprunts	0	12 331	0	24 532	0	128 038	36 863
RNA_1140	2.1. Au titre du marché monétaire	0	0		24 532	0	0	24 532
RNA_1150	2.2. Au jour le jour	0	0	0	0	0	0	0
RNA_1160	2.3. A terme	0	12 331	0		0	128 038	12 331
RNA_1170	3. valeurs données en pension	0	34 003	0	0	0	0	34 003
RNA_1180	3.1. Au jour le jour	0	0	0	0	0	0	0
RNA_1190	3.2. A terme	0	34 003	0	0	0	0	34 003
RNA_1200	4.Total	0	46 334	0	24 532	0	128 038	70 866

VISA POUR ERIDGE IDENTIFICATION

Deloitte. CÔTE D'IVOIRE
VISA POUR IDENTIFICATION

DEP_CLT

DÉPÔTS DE LA CLIENTÈLE

Annexe 4.10

ETAT : COTE D'IVOIRE ETABLISSEMENT : BRIDGE BANK GROUP COTE D'IVOIRE

2 0 2 6 0 6	3 0	A 0 1 3 1	M	N K 0	0 1	S
Date d'arrêté	C I B	LC	D	F	P	

(en millions de F CFA)

CODE	DEPOTS	ETATS ET ASSIMILES	ISBLSM	SOCIETE FINANCIERES	PARTICULIERS	AUTRES	TOTAL AU 31/12/2025	TOTAL AU 30/06/2026
		1	2	3	4	5	6	7
RNA_1210	1. Comptes ordinaires créditeurs	0	0	822 634	71 190	0	735 631	**893 824**
RNA_1220	2. Dépôts à terme reçus	0	0	216 490	56 803	0	274 265	**273 293**
RNA_1230	3. Opération de pension livrée	0	0	0	0	0	0	**0**
RNA_1240	4. Comptes d'épargne à régime spécial	0	0	0	66 712	0	62 617	**66 712**
RNA_1250	5. Autres dépôts	0	0	84 471	0	0	65 606	**84 471**
RNA_1260	**6.Total**	**0**	**0**	**1 123 595**	**194 705**	**0**	**1 138 119**	**1 318 300**

VISA POUR ERIEDGE IDENTIFICATION

Deloitte. CÔTE D'IVOIRE
VISA POUR IDENTIFICATION

DET_SUB

DETTES REPRÉSENTÉES PAR UN TITRE, EMPRUNTS ET TITRE ÉMIS SUBORDONNÉS

Annexe 4.11

ETAT : COTE D'IVOIRE ETABLISSEMENT : BRIDGE BANK GROUP COTE D'IVOIRE

2 0 2 6 0 6	3 0	A 0 1 3 1	M	N L 0	0 1	S
Date d'arrêté	C I B	LC	D	F	P	

(en millions de F CFA)

CODE		DEVISE	MONTANT EN DEVISE A L'ORIGINE	TAUX D'INTERET	CONDITIONS SUSPENSIVES DE PAIEMENT DES COUPONS	ECHEANCE	MONTANT AU 31/12/N	MONTANT ADMIS DANS LES FONDS PROPRES PRUDENTIELS
		1	2	3	4	5	6	7
RNA_1270	**1. Dettes représentées par un titre**						0	
RNA_1280	**1.1. Emprunts obligataire**						0	
RNA_1290	1.1.1. EURO							
RNA_1300	1.1.2. DOLLARS							
RNA_1310	1.1.3. YEN							
RNA_1320	1.1.4. DOLLAR CANADIEN							
RNA_1330	1.1.5. YUAN							
RNA_1340	1.1.6. LIVRE STERLING							
RNA_1350	1.1.7. FRANC SUISSE							
RNA_1360	1.1.8. NAIRA							
RNA_1370	1.1.9. CEDIS							
RNA_1380	1.1.10. DIRHAM Marocain							
RNA_1390	1.1.11. Dinar Tunisien							
RNA_1400	1.1.12. F.CFA Afrique Centrale							
RNA_1410	1.1.13. RAND SUD AFRICAIN							
RNA_1420	1.1.14. AUTRES DEVISES						0	
RNA_1430	**1.2. Autres dettes**							
RNA_1440	1.2.1. EURO							
RNA_1450	1.2.2. DOLLARS							
RNA_1460	1.2.3. YEN							
RNA_1470	1.2.4. DOLLAR CANADIEN							
RNA_1480	1.2.5. YUAN							
RNA_1490	1.2.6. LIVRE STERLING							
RNA_1500	1.2.7. FRANC SUISSE							
RNA_1510	1.2.8. NAIRA							
RNA_1520	1.2.9. CEDIS							
RNA_1530	1.2.10. DIRHAM Marocain							
RNA_1540	1.2.11. Dinar Tunisien							
RNA_1550	1.2.12. F.CFA Afrique Centrale							
RNA_1560	1.2.13. RAND SUD AFRICAIN							
RNA_1570	1.2.14. AUTRES DEVISES						24994	
RNA_1580	**2. Emprunts et titres émis subordonnés**						24994	
RNA_1590	**2.1. A durée déterminée**	EUR		7%			-	-
RNA_1600	2.1.1. EURO							
RNA_1610	2.2.2. DOLLARS							
RNA_1620	2.2.3. YEN							
RNA_1630	2.2.4. DOLLAR CANADIEN							
RNA_1640	2.2.5. YUAN							
RNA_1650	2.2.6. LIVRE STERLING							
RNA_1660	2.2.7. FRANC SUISSE							
RNA_1670	2.2.8. NAIRA							
RNA_1680	2.2.9. CEDIS							
RNA_1690	2.2.10. DIRHAM Marocain							
RNA_1700	2.2.11. Dinar Tunisien							
RNA_1710	2.2.12. F.CFA Afrique Centrale							
RNA_1720	2.2.13. RAND SUD AFRICAIN	XOF	24994				24 994	24 994
RNA_1730	2.2.14. AUTRES DEVISES						0	
RNA_1740	**2.2. A durée indéterminée**							
RNA_1750	2.2.1. EURO							
RNA_1760	2.2.2. DOLLARS							
RNA_1770	2.2.3. YEN							
RNA_1780	2.2.4. DOLLAR CANADIEN							
RNA_1790	2.2.5. YUAN							
RNA_1800	2.2.6. LIVRE STERLING							
RNA_1810	2.2.7. FRANC SUISSE							
RNA_1820	2.2.8. NAIRA							
RNA_1830	2.2.9. CEDIS							
RNA_1840	2.2.10. DHIRAM Marocain							
RNA_1850	2.2.11. Dinar Tunisien							
RNA_1860	2.2.12. F.CFA Afrique Centrale							
RNA_1870	2.2.13. RAND SUD AFRICAIN							
RNA_1880	2.2.14. AUTRES DEVISES						24994	
RNA_1890	**3.Total**							

VISA POUR IDENTIFICATION ERIEDGE

Deloitte. CÔTE D'IVOIRE VISA POUR IDENTIFICATION

DEPR_PROV

DÉPRÉCIATIONS ET PROVISIONS

Annexe 4.12

ETAT : COTE D'IVOIRE ETABLISSEMENT : BRIDGE BANK GROUP COTE D'IVOIRE

2 0 2 6 0 6 3 0	A 0 1 3	M	N M 0	0 1	S
Date d'arrêté	C I B	LC	D	F	P

(en millions de F CFA)

CODE		31/12/2025	DOTATIONS	REPRISES		30/06/2026
				Sans objet	Autres	
		1	2	3	4	5
RNA_1900	**1. DEPRECIATIONS**	**21 401**	**5 456**	**2 348**	**0**	**24 509**
RNA_1910	1.1.Créances sur les établissements de crédit et assimilés					**0**
RNA_1920	1.2.Créances sur la clientèle	21 401	5 456	2 348		**24 509**
RNA_1930	1.3.Titres de placement					**0**
RNA_1940	1.4.Titres de participation et assimilés					**0**
RNA_1950	**1.5. Autres actifs**					**0**
RNA_1960	**2. PROVISIONS**	**571**	**947**	**221**	**0**	**1 297**
RNA_1970	2.1.Risques d'exécution d'engagements par signature sur établissements de crédit					**0**
RNA_1980	2.2.Risques d'exécution d'engagements par signature sur clientèle	301				**301**
RNA_1990	2.3.Pensions de retraite et obligation similaires					**0**
RNA_2000	2.4.Autres risques et charges	270	947	221		**996**

VISA POUR ERIEDGE IDENTIFICATION

Deloitte. CÔTE D'IVOIRE
VISA POUR IDENTIFICATION

VAR_CPO

VARIATION DES CAPITAUX PROPRES

Annexe 4.13

ETAT : COTE D'IVOIRE ETABLISSEMENT : BRIDGE BANK GROUP COTE D'IVOIRE

2 0 2 6 0 6	3 0	A 0 1 3 1	M	N N 0	0 1	S
Date d'arrêté		C I B	LC	D	F	P

(en millions de F CFA)

CODE		CAPITAL	PRIMES D'EMISSION ET DE FUSION	RESERVES, REPORT A NOUVEAU, RESULTAT	CAPITAUX PROPRES
		1	2	3	4
RNA_2010	1. CAPITAUX PROPRES AU 31/12/N-2	12 500		45 690	58 190
RNA_2020	2. Ajustements de début de période				0
RNA_2030	3. CAPITAUX PROPRES AU 01/01/N-1	20 000	0	56 720	76 720
RNA_2040	4. Augmentation / Réduction de capital				0
RNA_2050	5. Résultat de la période				0
RNA_2060	6. Distribution de dividendes				0
RNA_2070	7. Autres mouvements				0
RNA_2080	8. CAPITAUX PROPRES AU 31/12/N-1	20 000	0	70 125	90 125
RNA_2090	9. Ajustements de début de période				0
RNA_2100	10. CAPITAUX PROPRES AU 01/01/N	20 000	0	85 139	105 139
RNA_2110	11. Augmentation / Réduction de capital			0	0
RNA_2120	12. Résultat de la période			15 199	15 199
RNA_2130	13. Distribution de dividendes			17 679	17 679
RNA_2140	14. Autres mouvements				0
RNA_2150	15. CAPITAUX PROPRES AU 31/01/N	20 000	0	82 659	102 659

VISA POUR ERI EDGE IDENTIFICATION

Deloitte. CÔTE D'IVOIRE
VISA POUR IDENTIFICATION

REP_CAP

RÉPARTITION DU CAPITAL ET DES DROITS DE VOTE

ETAT : COTE D'IVOIRE

ETABLISSEMENT : BRIDGE BANK GROUP COTE D'IVOIRE

Annexe 4.14

2	0	2	6	0	6	3	0	A	0	1	3	1	M	P	0	0	1	S
Date d'arrêté						C I B					LC		D			F		P

(en millions de FCFA)

CODE		
RNA_1940	MONTANT DU CAPITAL SOCIAL	20 000
RNA_1950	MONTANT DU CAPITAL SOUSCRIT ET NON APPELE	20 000
RNA_1960	VALEUR NOMINALE DES TITRES	0

VISA POUR IDENTIFICATION ERIEDGE

Deloitte. CÔTE D'IVOIRE
VISA POUR IDENTIFICATION

REP_CAP

RÉPARTITION DU CAPITAL ET DES DROITS DE VOTE

ETAT : COTE D'IVOIRE

ETABLISSEMENT : BRIDGE BANK GROUP COTE D'IVOIRE

Annexe 4.14

Date d'arrêté	C I B	LC	D	F	P
20260630	A0131	M	NP0	02	S

(en millions de FCFA)

CODE	IDENTITE DES ACTIONNAIRES OU ASSOCIES	NATIONALITE	ADRESSE	NOMBRE DE TITRES DETENUS 30/06/2025	NOMBRE DE TITRES DETENUS 31/12/2024	PART DU CAPITAL	POURCENTAGE DE DROITS DE VOTE
	PERSONNES MORALES Dont ETA						
RNA_1970							
RNA_2150							
RNA_2160							
	PERSONNES MORALES Dont Organismes public						
RNA_2170	BRIDGE GROUP WEST AFRICA	IVOIRIENNE		15 435	15 435	15 435	77%
RNA_2180	CNPS	IVOIRIENNE		4000	4000	4 000	20%
RNA_2190							
RNA_2350							
RNA_2360							
	PERSONNES PHYSIQUES HORS SALARIES						
RNA_2370	SOW OUMAR	SENEGALAISE		565	565	565,00	3%
RNA_2380							
RNA_2390							
RNA_2550							
RNA_2560							
	SALARIES						
RNA_2570							
RNA_2580							
RNA_2760							
RNA_2770	TOTAL			20 000	20 000	20 000,00	100%

VISA POUR ERIEDGE IDENTIFICATION

Deloitte. CÔTE D'IVOIRE
VISA POUR IDENTIFICATION

ER_RESIDU

VENTILATION DES EMPLOIS ET RESSOURCES SUIVANT LA DURÉE RÉSIDUELLE

Annexe 4.15

ETAT : COTE D'IVOIRE ETABLISSEMENT : BRIDGE BANK GROUP COTE D'IVOIRE

2 0 2 6 0 6	3 0	A 0 1 3 1	M	N Q 0	0 1	S
Date d'arrêté		C I B	LC	D	F	P

(en millions de FCFA)

CODE	EMPLOIS/RESSOURCES	MOINS DE 1 MOIS	1 MOIS A 3 MOIS	3 MOIS A UN AN	1 AN A 5 ANS	PLUS DE 5 ANS	TOTAL AU 30/06/2026
		1	2	3	4	5	6
	ACTIF						
RNA_3000	1. Créances sur les établissements de crédit et assimilés	74 185					74 185
RNA_3010	2. Créances sur la clientèle	89 685	82 478	185 620	204 289	261 825	823 897
RNA_3020	3. Obligations et autres titres à revenu fixe	0	1 500	39 778	177 020	136 326	354 624
RNA_3030	3.1. Titres de transaction						0
RNA_3040	3.2. Titres de placement et de l'activité de portefeuille					79 763	79 763
RNA_3050	3.3. Titres d'investissement		1 500	39 778	177 020	56 562	274 860
RNA_3060	4. TOTAL	163 870	83 978	225 398	381 309	398 151	1 252 706
	PASSIF						
RNA_3070	5. Dettes envers les établissements de crédit et assimilés	70 866					70 866
RNA_3080	6. Dettes envers la clientèle	1 045 007	2 965	100 791	77 720	91 817	1 318 300
RNA_3090	7. Dettes représentées par un titre						0
RNA_3100	8. TOTAL	1 115 873	2 965	100 791	77 720	91 817	1 389 166

VISA POUR ERIEDGE IDENTIFICATION

Deloitte. CÔTE D'IVOIRE
VISA POUR IDENTIFICATION

OPE_DEV

OPÉRATIONS EN DEVISES

Annexe 4.16

ETAT : COTE D'IVOIRE ETABLISSEMENT : BRIDGE BANK GROUP COTE D'IVOIRE

2 0 2 6 0 6 | 3 0 | A 0 1 3 1 | M | N R 0 (D) | 0 1 (F) | S (P)

(en millions de FCFA)

CODE	DEVISES	31/12/2025				30/06/2026			
		ACTIF	PASSIF	DEVISES A RECEVOIR	DEVISES A LIVRER	ACTIF	PASSIF	DEVISES A RECEVOIR	DEVISES A LIVRER
		1	2	3	4	5	6	7	8
RNA_3110	1. EURO	619 986	620 741			9 339	27 725		
RNA_3120	2. DOLLARS	188 134	188 134			54	180		
RNA_3130	3. YEN	0	0						
RNA_3140	4. DOLLAR CANADIEN	6	6			67	0		
RNA_3150	5. YUAN	0	0						
RNA_3160	6. LIVRE STERLING	70	70			28	0		
RNA_3170	7. FRANC SUISSE	35	35			6	0		
RNA_3180	8. NAIRA	0	0						
RNA_3190	9. CEDIS	0	0						
RNA_3200	10. DIRHAM Marocain	0	0						
RNA_3210	11. DINAR TUNISIEN	0	0						
RNA_3220	12. F.CFA Afrique Centrale	0	0						
RNA_3230	13. RAND SUD AFRICAIN	3	3			7	0		
RNA_3240	14. AUTRES DEVISES	3	3			0	120		
RNA_3250	15. TOTAL	808 238	808 992	0	0	9 501	28 025	0	0

VISA POUR ERIEDGE IDENTIFICATION

Deloitte. CÔTE D'IVOIRE
VISA POUR IDENTIFICATION

FIN_GAR

ENGAGEMENTS DE FINANCEMENT ET DE GARANTIE

Annexe 4.17

ETAT : COTE D'IVOIRE

ETABLISSEMENT : BRIDGE BANK GROUP COTE D'IVOIRE

2 0 2 6 0 6	3 0	A 0 1 3 1	M	N S 0	0 1	S
Date d'arrêté		C I B	LC	D	F	P

(en millions de F CFA)

CODE		31/12/2025	30/06/2026
		1	2
RNA_3260	**1.ENGAGEMENTS DE FINANCEMENT ET DE GARANTIE DONNES**	**100 497**	**117 772**
RNA_3270	**1.1.Engagements de financement en faveur des établissements de crédit et assimilés**	**0**	**0**
RNA_3280	1.1.1.Crédit documentaires	0	0
RNA_3290	1.1.2.Acceptation ou engagement de payer	0	0
RNA_3300	1.1.3.Ouvertures de crédits confirmés	0	0
RNA_3310	1.1.4.Autres engagements de financement donnés	0	0
RNA_3320	**1.2. Engagements de financement en faveur de la clientèle**	**20 304**	**39 919**
RNA_3330	1.2.1.Crédits documentaires import		
RNA_3340	1.2.2.Acceptations ou engagements de payer		
RNA_3350	1.2.3.Ouvertures de crédits confirmés	20 304	39 919
RNA_3360	1.2.4.Autres engagements de financements donnés		
RNA_3370	**1.3. Engagements de garantie d'ordre des établissements de crédit et assimilés**	**80 193**	**77 853**
RNA_3380	1.3.1.Confirmations d'ouvertures de crédits documentaires		
RNA_3390	1.3.2.Acceptations ou engagements de payer		
RNA_3400	1.3.3.Autres engagements donnés	80 193	77 853
RNA_3410	**1.4. Engagements de garantie d'ordre de la clientèle**	**0**	**0**
RNA_3420	1.4.1.Obligations cautionnées		
RNA_3430	1.4.2.Cautions, avals et autres garanties donnés		
RNA_3440	1.4.3.Garanties de remboursement de crédit		
RNA_3450	1.4.4.Autres garanties données		
RNA_3460	**2.Engagements douteux**	**0**	0
RNA_3470	**3.ENGAGEMENTS DE FINANCEMENT ET DE GARANTIE RECUES**	**1 130 192**	**1 811 467**
RNA_3480	**3.1.Engagements de financement reçus des établissements de crédit et assimilés**	**0**	**0**
RNA_3490	3.1.1.Crédits documentaires	0	0
RNA_3500	3.1.2.Acceptations ou engagements de payer	0	0
RNA_3510	3.1.3.Ouvertures de crédits confirmés	0	0
RNA_3520	3.1.4.Autres engagements de financement reçus	0	0
RNA_3530	**3.2. Engagements de financement reçus de la clientèle**	**0**	**0**
RNA_3540	3.2.1.Acceptation ou engagements de payer	0	0
RNA_3550	3.2.2.Autres engagements de payer	0	0
RNA_3560	**3.3.Engagements de garantie reçus des établissements de crédit et assimilés**	**0**	**0**
RNA_3570	3.3.1.Confirmations d'ouvertures de crédits documentaires		
RNA_3580	3.3.2.Acceptations ou engagement de payer		

VISA POUR ERIEDGE IDENTIFICATION

Deloitte. CÔTE D'IVOIRE
VISA POUR IDENTIFICATION

RNA_3590	3.3.3.Autres engagements reçus		
RNA_3600	**3.4.Engagements de garantie reçus de la clientèle**	**1 130 192**	**1 811 467**
RNA_3610	3.4.1.Garanties reçues de l'Etat et des organismes assimilés		
RNA_3620	3.4.2.Garanties reçues des entreprises d'assurance et de capitalisation		
RNA_3630	3.4.3.Garanties reçues de la clientèle financière		
RNA_3640	3.4.4.Autres garanties reçues	1 130 192	1 811 467

VISA POUR ERIDGE IDENTIFICATION

Deloitte. CÔTE D'IVOIRE
VISA POUR IDENTIFICATION

VALSUR_GAR

VALEURS ET SÛRETÉS REÇUES / DONNÉES EN GARANTIE

Annexe 4.18

ETAT : COTE D'IVOIRE ETABLISSEMENT : BRIDGE BANK GROUP COTE D'IVOIRE

2 0 2 6 0 6	3 0	A 0 1 3 1	M	N T 0	0 1	S
Date d'arrêté		C I B	LC	D	F	P

(en millions de F CFA)

CODE	VALEURS ET SURETES RECUES EN GARANTIE	VALEUR NETTE COMPTABLE	RUBRIQUE DE L'ACTIF OU DU HORS BILAN ENREGISSTRANT LES CREANCES OU ENGAGEMENTS DONNES	MONTANT DES CREANCES ET DES DONNES COUVERTS
		1	2	3
RNA_3650	1.EFFETS PUBLICS ET VALEURS ASSIMILEES			0
RNA_3660	2.AUTRES TITRES			
RNA_3670	3. HYPOTHEQUES	1 714 908	914 900	1 714 908
RNA_3680	4. AUTRES VALEURS ET SURETES REELLES	96 559		96 559
RNA_3690	5.TOTAL	**1 811 467**		**1 811 467**

VISA POUR IDENTIFICATION ERNEDGE

Deloitte. CÔTE D'IVOIRE
VISA POUR IDENTIFICATION

VALSUR_GAR

VALEURS ET SÛRETÉS REÇUES / DONNÉES EN GARANTIE

Annexe 4.18

ETAT : COTE D'IVOIRE ETABLISSEMENT : BRIDGE BANK GROUP COTE D'IVOIRE

2	0	2	6	0	6	3	0	A	0	1	3	1	M	N	T	0	0	2	S

Date d'arrêté C I B LC D F P

(en millions de F CFA)

CODE	VALEURS ET SURETES DONNEES EN GARANTIE	VALEUR NETTE COMPTABLE	RUBRIQUE DU PASSIF OU DU HORS BILAN ENREGISSTRANT LES CREANCES OU ENGAGEMENTS RECUS	MONTANT DES CREANCES ET DES DONNES COUVERTS
		1	2	3
RNA_3700	1.EFFETS PUBLICS ET VALEURS ASSIMILEES			0
RNA_3710	2.AUTRES TITRES			0
RNA_3720	3. HYPOTHEQUES			0
RNA_3730	4. AUTRES VALEURS ET SURETES REELLES			0
RNA_3740	5.TOTAL	0	0	0

VISA POUR ERIDGE IDENTIFICATION

Deloitte. CÔTE D'IVOIRE
VISA POUR IDENTIFICATION

COUT_RISQ

COÛT DU RISQUE

Annexe 4.19

ETAT : COTE D'IVOIRE

ETABLISSEMENT : BRIDGE BANK GROUP COTE D'IVOIRE

2	0	2	6	0	6	3	0	A	0	1	3	1	M	N	U	0	0	1	S

Date d'arrêté — C I B — LC — D — F — P

(en millions de F CFA)

CODE		31/12/2024	31/12/2025	30/06/2026
		1	2	3
RNA_3750	**1.1. CREANCES SUR LES ETABLISSEMENTS DE CREDIT**	**0**	**0**	**0**
RNA_3760	1.1.1. Dotations nettes pour dépréciations	0	0	0
RNA_3770	1.1.2. Pertes non couvertes par des dépréciations	0	0	0
RNA_3780	1.1.3. Récupérations sur créances amorties	0	0	0
RNA_3790	**1.2. CREANCES SUR LA CLIENTELE**	**6 741**	**6 804**	**3 574**
RNA_3800	1.2.1. Dotations nettes pour dépréciations	6 611	6 748	3 329
RNA_3810	1.2.2. Pertes non couvertes par des dépréciations	129	0	244
RNA_3820	1.2.3. Récupérations sur créances amorties	1	56	1
RNA_3830	**1.3. AUTRES RISQUES**	668	0	**0**

VISA POUR ERITEDGE IDENTIFICATION

Deloitte. CÔTE D'IVOIRE
VISA POUR IDENTIFICATION

EVL_RESU

EVOLUTION DES RÉSULTATS ET AUTRES ÉLÉMENTS D'IMPORTANCE SIGNIFICATIVE

Annexe 4.20

ETAT : COTE D'IVOIRE ETABLISSEMENT : BRIDGE BANK GROUP COTE D'IVOIRE

2	0	2	6	0	6	3	0	A	0	1	3	1	M	N	V	0	0	1	S

Date d'arrêté C I B LC D F P

(en millions de F CFA)

CODE	ELEMENTS	31/12/2024	31/12/2025	30/06/2026
		1	2	3
RNA_3840	**1.1. CAPITAUX PROPRES ET RESSOURCES ASSIMILES**	**90 125**	**105 139**	**102 659**
	1.2. OPERATIONS ET RESULTATS DE L'EXERCICE			
RNA_3850	1.2.1. Produit net bancaire	**58 615**	**67 824**	37 699
RNA_3860	1.2.2. Résultat d'exploitation	**27 900**	**39 441**	22 496
RNA_3870	1.2.3. Impôts sur le résultat	**5 369**	**5 440**	2 994
RNA_3880	1.2.4. Résultat net	**22 792**	**27 197**	15 199
	1.3. RESULTAT PAR ACTION			
RNA_3890	1.3.1 Résultat net par action ou part sociale			
RNA_3900	1.3.2 Bénéfice distribué par action ou part sociale			
	1.4. PERSONNEL ET POLITIQUE SALARIALE			
RNA_3910	1.4.1 Rémunération brutes de l 'exercice	10 806	14 357	7 571
RNA_3920	1.4.2 Avantages sociaux versés aux personnels			
RNA_3930	1.4.3 Participations et intéressement			
RNA_3940	1.4.4 Effectif moyen au cours de l'exercice	263	351	376

VISA POUR ERIDGE IDENTIFICATION

Deloitte. CÔTE D'IVOIRE
VISA POUR IDENTIFICATION

INFO_SECT

INFORMATIONS SECTORIELLES

Annexe 4.21

ETAT : COTE D'IVOIRE

ETABLISSEMENT : BRIDGE BANK GROUP COTE D'IVOIRE

2 0 2 6 0 6	3 0	A	0 1	3 1	M	N W 0	0 1	S
Date d'arrêté	C I B				LC	D	F	P

(en millions de F CFA)

CODE		ETAT DU DECLARANT	AUTRE ETATS DE L'UMOA	AUTRE RESIDENTS UMOA	RESTE DU MONDE	TOTAL AU 31/12/2025	TOTAL AU 30/06/2026
		1	2	3	4	5	6
	1. BILAN						
RNA_3950	1.1. Actif	1 327 563	219 287	8 879	4 702	1 427 417	1 560 431
RNA_3960	1.2. Passif	1 276 823	253 738	26 389	3 481	1 427 417	1 560 431
	2. HORS BILAN						
RNA_3970	2.1. Engagements donnés	87 972	29 800			100 497	117 772
RNA_3980	2.2. Engagements reçus	1 426 818	384 649			1 130 192	1 811 467
	3. COMPTE DE RESULTAT						
RNA_3990	3.1. Produit net bancaire	37 699				67 824	37 699

VISA POUR ERIDGE IDENTIFICATION

Deloitte. CÔTE D'IVOIRE
VISA POUR IDENTIFICATION

REM_DIRG

RÉMUNÉRATIONS ET AVANTAGES DES DIRIGEANTS

Annexe 4.22

ETAT : COTE D'IVOIRE

ETABLISSEMENT : BRIDGE BANK GROUP COTE D'IVOIRE

2 0 2 6 0 6	3 0	A 0 1 3 1	M	N X 0	0 1	S
Date d'arrêté		C I B	LC	D	F	P

(en millions de F CFA)

CODE	REMUNERATIONS ET AVANTAGES	31/12/2025	30/06/2026
		1	2
RNA_4000	**1.1. REMUNERATIONS BRUTES Y COMPRIS LES INDEMNITES DE FONCTION ET LES AVANTAGES EN NATURE**	**4 293**	**4 591**
RNA_4010	1.1.1. Rémunérations brutes	3 844	4 324
RNA_4020	1.1.2. Indemnités de fonction	162	0
RNA_4030	1.1.3. Avantages en nature	287	267
RNA_4040	**1.2. PAIEMENTS A BASE D'ACTIONS**	**0**	**0**
RNA_4050	1.2.1. Nombre d'actions	0	0
RNA_4060	1.2.2. Valorisation de l'action 31/12	0	0
RNA_4070	1.2.3. Nombre d'options non exercées au 31/12	0	0
RNA_4080	1.2.4. Valorisation de l'option au 31/12	0	0
RNA_4090	**1.3. AVANTAGES POSTERIEURS A L'EMPLOI**	**0**	**0**
RNA_4100	1.3.1. Indemnités de fin de carrière		
RNA_4110	1.3.2. Régime de retraite à cotisations définies		
RNA_4120	**ASSURANCE MALADIE**	**129**	**57**
RNA_4130	**AUTRES AVANTAGES**	**0**	**0**

VISA POUR IDENTIFICATION ERITEDGE

Deloitte. CÔTE D'IVOIRE
VISA POUR IDENTIFICATION

PRET_DIRG

PRÊTS, AVANCES ET GARANTIES ACCORDÉS AUX DIRIGEANTS

ETAT : COTE D'IVOIRE

ETABLISSEMENT : BRIDGE BANK GROUP COTE D'IVOIRE

Annexe 4.23

2 0 2 4 1 2 0 3 1	A 0 1 3 1	M	N Y 0	0 1	S
Date d'arrêté	C I B	LC	D	F	P

(en millions de FCFA)

CODE	INTITULE	QUALITE DU BENEFICIAIRE	MONTANT INITIAL	MONTANT SOLDE	TAUX D'INTERET	AUTORISATION DU CONSEIL D'ADMINISTRATION
	PRETS					
RNA_4360	CREDIT A MOYEN TERME	PERSONNEL DE DIRECTION	20	3	4%	oui
RNA_4480	CREDIT A LONG TERME	PERSONNEL DE DIRECTION	49	42	3%	oui
RNA_4480	CREDIT A LONG TERME	PERSONNEL DE DIRECTION	150	140	7%	oui
RNA_4360	CREDIT A MOYEN TERME	PERSONNEL DE DIRECTION	50	29	4%	oui
RNA_4480	CREDIT A LONG TERME	ADMINISTRATEUR	96	39	8%	oui
RNA_4360	CREDIT A MOYEN TERME	ENTREPRISE PRIVEE	4 500	4 500	7%	oui
RNA_4480	CREDIT A LONG TERME	PERSONNEL DE DIRECTION	135	129	3%	oui
RNA_4360	CREDIT A MOYEN TERME	PERSONNEL DE DIRECTION	30	9	4%	oui
RNA_4360	CREDIT A MOYEN TERME	PERSONNEL DE DIRECTION	20	11	4%	oui
RNA_4360	CREDIT A MOYEN TERME	PERSONNEL DE DIRECTION	15	8	4%	oui
RNA_4480	CREDIT A LONG TERME	PERSONNEL DE DIRECTION	150	144	3%	oui
RNA_4360	CREDIT A MOYEN TERME	PERSONNEL DE DIRECTION	50	39	3%	oui
RNA_4360	CREDIT A MOYEN TERME	PERSONNEL DE DIRECTION	50	40	3%	oui
RNA_4360	CREDIT A MOYEN TERME	PERSONNEL DE DIRECTION	30	24	3%	oui
RNA_4480	CREDIT A LONG TERME	PERSONNEL DE DIRECTION	280	245	3%	oui
RNA_4360	CREDIT A MOYEN TERME	PERSONNEL DE DIRECTION	32	10	3%	oui
RNA_4360	CREDIT A MOYEN TERME	PERSONNEL DE DIRECTION	193	139	3%	oui
RNA_4360	CREDIT A MOYEN TERME	ENTREPRISE PRIVEE	50	41	8%	oui
RNA_4360	CREDIT A MOYEN TERME	ENTREPRISE PRIVEE	4 000	3 248	7%	oui
RNA_4360	CREDIT A MOYEN TERME	ENTREPRISE PRIVEE	4 000	736	7%	oui
RNA_4480	CREDIT A LONG TERME	PERSONNEL DE DIRECTION	110	102	3%	oui
RNA_4480	CREDIT A LONG TERME	PERSONNEL DE DIRECTION	100	100	3%	oui
RNA_4360	CREDIT A MOYEN TERME	PERSONNEL DE DIRECTION	30	27	3%	oui
RNA_4480	CREDIT A LONG TERME	PERSONNEL DE DIRECTION	75	36	3%	oui
RNA_4360	CREDIT A MOYEN TERME	PERSONNEL DE DIRECTION	30	29	3%	oui
RNA_4360	CREDIT A MOYEN TERME	ADMINISTRATEUR	60	59	7%	oui
RNA_4200	CREDIT A COURT TERME	PERSONNEL DE DIRECTION	3	2	0%	oui
RNA_4360	CREDIT A MOYEN TERME	PERSONNEL DE DIRECTION	8	8	0%	oui
RNA_4200	CREDIT A COURT TERME	ENTREPRISE PRIVEE	1 000	1 000	7,50%	oui
RNA_4360	CREDIT A MOYEN TERME	ACTIONNAIRE	2 500	2 500	7,50%	oui
RNA_4360	CREDIT A MOYEN TERME	PERSONNEL DE DIRECTION	5	3	3%	oui
RNA_4480	CREDIT A LONG TERME	PERSONNEL DE DIRECTION	69	67	0%	oui
RNA_4360	CREDIT A MOYEN TERME	PERSONNEL DE DIRECTION	5	4	3%	oui
RNA_4360	CREDIT A MOYEN TERME	PERSONNEL DE DIRECTION	10	7	3%	oui
RNA_4360	CREDIT A MOYEN TERME	PERSONNEL DE DIRECTION	16	12	3%	oui
RNA_4480	CREDIT A LONG TERME	PERSONNEL DE DIRECTION	82	77	3%	oui
RNA_4480	CREDIT A LONG TERME	PERSONNEL DE DIRECTION	101	94	3%	oui
RNA_4360	CREDIT A MOYEN TERME	PERSONNEL DE DIRECTION	13	10	3%	oui
RNA_4360	CREDIT A MOYEN TERME	PERSONNEL DE DIRECTION	19	15	3%	oui
RNA_4360	CREDIT A MOYEN TERME	PERSONNEL DE DIRECTION	38	32	3%	oui
RNA_4480	CREDIT A LONG TERME	PERSONNEL DE DIRECTION	105	104	3%	oui
RNA_4360	CREDIT A MOYEN TERME	PERSONNEL DE DIRECTION	25	21	3%	oui
RNA_4360	CREDIT A MOYEN TERME	PERSONNEL DE DIRECTION	14	12	3%	oui
RNA_4360	CREDIT A MOYEN TERME	PERSONNEL DE DIRECTION	12	11	3%	oui
	GARANTIES					
RNA_4580	HYPOTHEQUE	PERSONNEL DE DIRECTION	150	150		
RNA_4580	HYPOTHEQUE	ENTREPRISE PRIVEE	4 500	4 500		
RNA_4600	NANTISSEMENT DE DAT	ENTREPRISE PRIVEE	68	68		
RNA_4600	NANTISSEMENT DE DAT	ENTREPRISE PRIVEE	24	24		
RNA_4620	NANTI DEPOT DE GARANTIE(CASH COLL)	ADMINISTRATEUR	11	11		
RNA_4580	HYPOTHEQUE	ADMINISTRATEUR	116	116		
RNA_4580	HYPOTHEQUE	ENTREPRISE PRIVEE	4 500	4 500		

VISA POUR ERI EDGE IDENTIFICATION

Deloitte. CÔTE D'IVOIRE
VISA POUR IDENTIFICATION

RNA_4580	HYPOTHEQUE	PERSONNEL DE DIRECTION	100	100		
RNA_4580	HYPOTHEQUE	PERSONNEL DE DIRECTION	150	150		
RNA_4580	HYPOTHEQUE	PERSONNEL DE DIRECTION	50	50		
RNA_4580	HYPOTHEQUE	PERSONNEL DE DIRECTION	202	202		
RNA_4580	HYPOTHEQUE	PERSONNEL DE DIRECTION	308	308		
RNA_4580	HYPOTHEQUE	ENTREPRISE PRIVEE	1 130	1 130		
RNA_4580	HYPOTHEQUE	PERSONNEL DE DIRECTION	15	15		
RNA_4580	HYPOTHEQUE	PERSONNEL DE DIRECTION	150	150		
RNA_4580	HYPOTHEQUE	PERSONNEL DE DIRECTION	20	20		
RNA_4580	HYPOTHEQUE	PERSONNEL DE DIRECTION	50	50		
RNA_4580	HYPOTHEQUE	PERSONNEL DE DIRECTION	30	30		
RNA_4580	HYPOTHEQUE	PERSONNEL DE DIRECTION	30	30		
RNA_4580	HYPOTHEQUE	ADMINISTRATEUR	116	116		
RNA_4580	HYPOTHEQUE	PERSONNEL DE DIRECTION	280	280		
RNA_4580	HYPOTHEQUE	PERSONNEL DE DIRECTION	150	150		
RNA_4580	HYPOTHEQUE	ADMINISTRATEUR	60	60		
RNA_4580	HYPOTHEQUE	PERSONNEL DE DIRECTION	20	20		
RNA_4580	HYPOTHEQUE	PERSONNEL DE DIRECTION	25	25		
RNA_4580	HYPOTHEQUE	PERSONNEL DE DIRECTION	50	50		
RNA_4580	HYPOTHEQUE	PERSONNEL DE DIRECTION	11	11		
RNA_4580	HYPOTHEQUE	PERSONNEL DE DIRECTION	20	20		
RNA_4580	HYPOTHEQUE	PERSONNEL DE DIRECTION	5	5		
RNA_4580	HYPOTHEQUE	PERSONNEL DE DIRECTION	1	1		
RNA_4580	HYPOTHEQUE	PERSONNEL DE DIRECTION	1	1		
RNA_4580	HYPOTHEQUE	PERSONNEL DE DIRECTION	8	8		
RNA_4580	HYPOTHEQUE	PERSONNEL DE DIRECTION	65	65		
RNA_4580	HYPOTHEQUE	PERSONNEL DE DIRECTION	40	40		
RNA_4580	HYPOTHEQUE					

(1) : y compris les principaux actionnaires ou associés et les entreprises privées dans lesquelles ces personnes exercent des fonctions de direction, d'administration ou de gérance, ou détiennent plus du quart du capital social (article 45 de la loi portant réglementation bancaire)

VISA POUR ERIEDGE IDENTIFICATION

Deloitte. CÔTE D'IVOIRE
VISA POUR IDENTIFICATION

OPE_PAL

OPÉRATIONS RÉALISÉES AVEC LES PARTIES LIÉES

Annexe 4.24

ETAT : COTE D'IVOIRE ETABLISSEMENT : BRIDGE BANK GROUP COTE D'IVOIRE

2 0 2 6 0 6 30	A 0 1 3 1	M	N Z 0	0 1	S
Date d'arrêté	C I B	LC	D	F	P

(en millions de F CFA)

CODE	OPERATIONS	31/12/2025				30/06/2026			
		FILIALES	CO-ENTREPRISES	AUTRES PARTICIPATIONS SIGNIFICATIVES	ENTITES LIEES AUX ADMINISTRATEURS ET PRINCIPAUX ACTIONNAIRES	FILIALES	CO-ENTREPRISES	AUTRES PARTICIPATIONS SIGNIFICATIVES	ENTITES LIEES AUX ADMINISTRATEURS ET PRINCIPAUX ACTIONNAIRES
		1	2	3	4	5	6	7	8
	1. ACTIF								
RNA_4740	1.1. Prêts, avances et titres	0	10 729	0	1 374	0	9 926	0	4 297
RNA_4750	1.1.1 Comptes ordinaires débiteurs		1 682		5		82		765
RNA_4760	1.1.2 Prêts		9 047		1 369		9 844		3 532
RNA_4770	1.1.3 Titres								
RNA_4780	1.2. Autres actifs								
RNA_4790	1.TOTAL	0	10 729	0	1 374	0	9 926	0	4 297
	2. PASSIF								
RNA_4800	2.1 Dépôts	0	27 581	0	405	0	34 927	0	189
RNA_4810	2.1.1. Comptes ordinaires et créditeurs		27 581		405		34 927		189
RNA_4820	2.1.2 Autres emprunts								
RNA_4830	2.1.3 Dettes représentées par des titres								
RNA_4840	2.2 Autres passifs		451		1 540		932		404
RNA_4850	2. TOTAL	0	28 033	0	1 946	0	35 859	0	593
RNA_4860	3. ENGAGEMENTS HORS BILAN DONNES	0	55	0	0	0	102	0	0
RNA_4870	3.1. Engagements de financements donnés								
RNA_4880	3.2 Engagements de garanties donnés		55				102		0
RNA_4890	3. TOTAL	0	55	0	0	0	102	0	0
	4. PRODUITS ET CHARGES								
RNA_4900	4.1. Intérêts et produits assimilés		884		117		341		118
RNA_4910	4.2. Intérêts et charges assimilés		13		52		40		4
RNA_4920	4.3 Commissions (produits)								
RNA_4930	4.4 Commissions (charges)								
RNA_4940	4.5 Autres produits		0		0		0		0
RNA_4950	4.6 Autres charges								
RNA_4960	TOTAL NET	0	897	0	169	0	381	0	122

VISA POUR ERIDGE IDENTIFICATION

Deloitte. CÔTE D'IVOIRE
VISA POUR IDENTIFICATION

CPTE_CLT

COMPTES DE LA CLIENTÈLE

Annexe 4.25

ETAT : COTE D'IVOIRE

ETABLISSEMENT : BRIDGE BANK GROUP COTE D'IVOIRE

2	0	2	6	0	6	3	0	A	0	1	3	1	M	M	A	0	0	1	S

Date d'arrêté — C I B — LC — D — F — P

(en nombre)

CODE	NOMBRES DE LA CLIENTELE	31/12/2025	30/06/2026
		1	2
RNA_4970	1. COMPTES COURANTS	14 669	14 163
RNA_4980	2. COMPTES CHEQUES DES RESIDENTS DE L'ETAT DU DECLARANT	13719	12 124
RNA_4990	3. COMPTES CHEQUES DES RESIDENTS DE L'UMOA	334	281
RNA_5000	4. COMPTES CHEQUES DES RESIDENTS DU RDM	616	1758
RNA_5010	5. COMPTE D'EPARGNE	10118	10 471
RNA_5020	6. COMPTE A TERME	1028	866
RNA_5030	7. BONS DE CAISSE		
RNA_5040	8. AUTRES COMPTES DE DEPOTS	6735	6208

VISA POUR ERIEDGE IDENTIFICATION

Deloitte. CÔTE D'IVOIRE
VISA POUR IDENTIFICATION

RESEAU

Annexe 4.26

ETAT : COTE D'IVOIRE

ETABLISSEMENT : BRIDGE BANK GROUP COTE D'IVOIRE

2	0	2	6	0	6	3	0	A	0	1	3	1	M	M	B	0	0	1	S

Date d'arrêté — C I B — LC — D — F — P

(en nombre)

CODE	NOMBRES DE LA CLIENTELE	31/12/2025	30/06/2026
		1	2
RNA_5050	1. GUICHETS PERMANENTS	20	20
RNA_5060	2. GUICHETS PERIODIQUES		
RNA_5070	3. DISTRIBUTEURS/GUICHETS AUTOMATIQUES DE BANQUE	19	19
RNA_5080	4. SUCCURSALES ET AGENCES A L'ETRANGER	4	4
RNA_5090	5. BUREAUX DE REPRESENTATION		

VISA POUR ERIEDGE IDENTIFICATION

Deloitte. CÔTE D'IVOIRE
VISA POUR IDENTIFICATION

PERS_SAL

TABLEAU DES EFFECTIFS, DE LA MASSE SALARIALE ET DU PERSONNEL EXTÉRIEUR

Annexe 4.27

ETAT : COTE D'IVOIRE

ETABLISSEMENT : BRIDGE BANK GROUP COTE D'IVOIRE

2 0 2 6 0 6	3 0	A 0 1 3 1	M	M C 0	0 1	S
Date d'arrêté	C I B	LC	D	F	P	

(en nombre)

CODE	PERSONNEL PROPRE	EFFECTIFS								MASSE SALARIALE							
		ETAT DU DECLARANT		UMOA		RDM		TOTAL		ETAT DU DECLARANT		UMOA		RDM		TOTAL	
		M	F	M	F	M	F	M	F	M	F	M	F	M	F	M	F
		1	2	3	4	5	6	7	8	9	10	11	12	13	14	15	16
RNA_5100	1.1 CADRES ET ASSIMILES	156	129	1	5	2	2	159	136	3 432	2 320	10	61	36	6	3 477	2 387
RNA_5110	1.2. TECHNICIENS ET ASSIMILES	0	0	0	0	0	0	0	0	0	0	0	0	0	0	0	0
RNA_5120	1.3. AGENTS DE MAITRISE	32	59	1	1	0	2	33	62	148	296	3	5	0	8	151	309
RNA_5130	1.4. EMPLOYES ET OUVRIERS	0	0	0	0	0	0	0	0	0	0	0	0	0	0	0	0
RNA_5140	1.5. TOTAL PERSONNEL PROPRE	188	188	2	6	2	4	192	198	3 580	2 616	13	67	36	14	3 628	2 697

VISA POUR ERIEDGE IDENTIFICATION

Deloitte. CÔTE D'IVOIRE
VISA POUR IDENTIFICATION

PERS_SAL

TABLEAU DES EFFECTIFS, DE LA MASSE SALARIALE ET DU PERSONNEL EXTÉRIEUR

Annexe 4.27

ETAT : COTE D'IVOIRE

ETABLISSEMENT : BRIDGE BANK GROUP COTE D'IVOIRE

2	0	2	6	0	6	3	0	A	0	1	3	1	M	M	C	0	0	2	S

Date d'arrêté C I B LC D F P

(en nombre)

CODE	PERSONNEL EXTERIEUR	EFFECTIFS								CHARGES TOTALES
		ETAT DU DECLARANT		UMOA		RDM		TOTAL		
		M	F	M	F	M	F	M	F	
		1	2	3	4	5	6	7	8	9
RNA_5150	2.1. CADRES ET ASSIMILES	156	129	1	5	2	2	**159**	**136**	5 865
RNA_5160	2.2. TECHNICIENS ET ASSIMILES	0	0	0	0	0	0	**0**	**0**	0
RNA_5170	2.3. AGENTS DE MAITRISE	32	59	1	1	0	2	**33**	**62**	460
RNA_5180	2.4. EMPLOYES ET OUVRIERS	0	0	0	0	0	0	**0**	**0**	0
RNA_5190	**2.5. TOTAL PERSONNEL EXTERIEUR**	**188**	**188**	**2**	**6**	**2**	**4**	**192**	**198**	**6 325**

VISA POUR IDENTIFICATION ERIEDGE

Deloitte. CÔTE D'IVOIRE
VISA POUR IDENTIFICATION

TotalEnergies

TotalEnergies Marketing Sénégal

Formulaire I-E

COMMUNIQUE
CHANGEMENT IMPORTANT DANS LA DIRECTION

Conformément à l'Instruction II-C de la Bourse Régionale relative à la divulgation d'information,

I- Identité de l'émetteur coté :

Dénomination la personne morale : **TotalEnergies Marketing Sénégal**
Téléphone : +221 /33 864 69 01
Adresse : Route de l'aéroport – Station TotalEnergies Ngor
Nom & Prénoms du représentant légal : **Baba Moussa DIALLO**
Fonction du représentant légal : **Directeur Général**
Email : **baba.diallo@totalenergies.com**

II- Annonce :

Annonce au public et à tous les acteurs du Marché Financier Régional qu'elle a procédé :

□ à la nomination en qualité de Directeur Général de : **Baba Moussa DIALLO** avec prise d'effet le 31 août 2026.

III- Objectifs visés par ce changement important dans la direction de l'émetteur coté :

Démission du Directeur Général sortant.

Le soussigné certifie que les informations contenues dans la présente annonce sont complètes et conformes à la réalité.

Fait à Dakar, le 14/09/2026

Signature et cachet

TotalEnergies Marketing Sénégal ★ Route de l'Aéroport sur la Station Total Ngor ★ Directeur Général

(*) Indiquer le nom et prénoms de la personne concernée

04 septembre 2026

CALENDRIER DE PAIEMENT DES DIVIDENDES

ANNEE : 2025

Titres	Montant du dividende net par action en FCFA	Numéro de l'Avis	Date de publication de l'Avis au BOC	Ex-dividende	Date de paiement du dividende
				T-1	T
BOA BURKINA FASO	397	072-2026 BRVMDG	31/03/2026	22/04/2026	23/04/2026
BOA CÔTE D'IVOIRE	594,528	102-2026 BRVMDG	17/04/2026	05/05/2026	06/05/2026
SONATEL SENEGAL	1 740	111-2026 BRVMDG	23/04/2026	22/05/2026	26/05/2026
BOA BENIN	585	121-2026 BRVMDG	08/05/2026	22/05/2026	26/05/2026
ECOBANK CI (*)	888	128-2026 BRVMDG	08/05/2026	22/05/2026	26/05/2026
BOA SENEGAL	450	122-2026 BRVMDG	08/05/2026	29/05/2026	01/06/2026
SICABLE CI	152,02	134-2026 BRVMDG	13/05/2026	29/05/2026	01/06/2026
BOA MALI	305,04	129-2026 BRVMDG	11/05/2026	02/06/2026	03/06/2026
ORANGE CI (*)	800	138-2026 BRVMDG	20/05/2026	05/06/2026	08/06/2026
ONATEL BF	145,3214	137-2026 BRVMDG	19/05/2026	12/06/2026	15/06/2026
CORIS BANK INT. BF	900	154-2026 BRVMDG	03/06/2026	18/06/2026	19/06/2026
PALM CI (*)	501,596	162-2026 BRVMDG	10/06/2026	26/06/2026	29/06/2026
Ecobank Transnational Incorporated TG	0,9184	170-2026 BRVMDG	16/06/2026	29/06/2026	30/06/2026
BICI CI (*)	1 315	176-2026 BRVMDG	17/06/2026	03/07/2026	06/07/2026
TOTALENERGIES MARKETING SN	176,65	185-2026 BRVMDG	24/06/2026	16/07/2026	17/07/2026
CIE CI (*)	234	201-2026 BRVMDG	07/07/2026	27/07/2026	28/07/2026
SOLIBRA CI (*)	2 127	208-2026 BRVMDG	13/07/2026	29/07/2026	30/07/2026
SOCIETE IVOIRIENNE DE BANQUE (*)	425	184-2026 BRVMDG	23/06/2026	30/07/2026	31/07/2026
BIIC BN	254,6	199-2026 BRVMDG	03/07/2026	30/07/2026	31/07/2026
LOTERIE NATIONALE DU BENIN	164,1709	211-2026 BRVMDG	20/07/2026	31/07/2026	03/08/2026
NSIA BANQUE CI (*)	768,16	212-2026 BRVMDG	21/07/2026	03/08/2026	04/08/2026
SOGB CI (*)	570	213-2026 BRVMDG	22/07/2026	05/08/2026	06/08/2026
SITAB CI (*)	1 940	226-2026 BRVMDG	29/07/2026	12/08/2026	13/08/2026
CFAO MOTORS CI (*)	63	227-2026 BRVMDG	30/07/2026	13/08/2026	14/08/2026
SOCIETE GENERALE CI (*)	2 606	231-2026 BRVMDG	06/08/2026	21/08/2026	24/08/2026
SAPH CI (*)	489	238-2026 BRVMDG	12/08/2026	27/08/2026	28/08/2026

TOTALENERGIES MARKETING CI (*)	158,8270	245-2026 BRVMDG	14/08/2026	28/08/2026	31/08/2026
NESTLE CI (*)	420	228-2026 BRVMDG	30/07/2026	04/09/2026	07/09/2026
NEI-CEDA CI (*)	159,54	252-2026 BRVMDG	27/08/2026	09/09/2026	10/09/2026
SODE CI (*)	525	259-2026 BRVMDG	02/09/2026	15/09/2026	16/09/2026
SMB CI (*)	800	261-2026 BRVMDG	04/09/2026	17/09/2026	18/09/2026
VIVO ENERGY CI (*)	96,67	249-2026 BRVMDG	21/08/2026	24/09/2026	25/09/2026
SERVAIR ABIDJAN CI (*)	229	244-2026 BRVMDG	14/08/2026	29/09/2026	30/09/2026

(*) Dividende brut ; IRVM applicable de 12 % pour les personnes physiques et 10 % pour les personnes morales

BULLETIN OFFICIEL

OPCVM: FONDS COMMUNS DE PLACEMENT ET SOCIETES D'INVESTISSEMENT A CAPITAL VARIABLE

jeudi 24 septembre 2026

Sociétés de gestion	Dépositaire	OPCVM	Catégorie	Valeur Liquidative							
				Origine	Précédente		Actuelle		Variation		
									Origine		Précédent
					Valeur	Date	Valeur	Date	Date	%	%
QUOTIDIENNES											
AFRICABOURSE ASSET MANAGEMENT	AFRICABOURSE SA	FCP AAM EPARGNE CROISSANCE	D	5 000	13 757,22	10/09/2026	ND	ND	19/11/2012	-	-
		FCP AAM OBLIGATIS	OATC	5 000	9 564,50	10/09/2026	ND	ND	12/09/2012	-	-
		FCP AAM EPARGNE ACTION	A	5 000	13 641,12	10/09/2026	ND	ND	16/01/2017	-	-
		FCP AAM SERENITIS	OATC	10 000	13 393,63	10/09/2026	ND	ND	20/12/2023	-	-
AFRICAM SA	SBIF	FCP EXPANSIO	D	5 000	14 684,90	01/09/2026	ND	ND	01/01/2013	-	-
		FCP SECURITAS	OMLT	5 000	8 959,16	01/09/2026	ND	ND	01/01/2013	-	-
		FCP VALORIS	A	5 000	23 139,23	01/09/2026	ND	ND	01/01/2013	-	-
AFRICAINE DE GESTION D'ACTIFS	SGI AGI	FCP CAPITAL PLUS	D	1 000	1 697,60	22/09/2026	1 673,88	23/09/2026	11/03/2019	67,39%	-1,40%
		FCP CONFORT PLUS	OMLT	1000	1 562,41	22/09/2026	1 562,67	23/09/2026	11/03/19	56,27%	0,017%
		FCP AGA OBLIGATIONS	OMLT	7 500	7 576,33	22/09/2026	7 576,06	23/09/2026	05/08/26	1,01%	-0,004%
		FCP AGA TRESOACTIV	OCT	5 000 000	5 029 077,05	22/09/2026	5 029 287,45	23/09/2026	05/08/26	0,59%	0,004%
		FCP AGA ELITE	ACTION	7 500	7 513,07	22/09/2026	7 419,40	23/09/2026	05/08/26	-1,07%	-1,247%
ATLANTIC ASSET MANAGEMENT	ATLANTIQUE FINANCE	FCP ATLANTIQUE CROISSANCE	D	5 000	5 802,43	16/01/2025	ND	ND	30/05/2015	-	-
		FCP ATLANTIQUE LIQUIDITE	OCT	5 000	7 047,97	24/06/2026	ND	ND	12/07/2019	-	-
		FCP ATLANTIQUE ACTIONS	A	5 000	9 679,97	16/01/2025	ND	ND	25/10/2019	-	-
		FCP ATLANTIQUE SERENITE	OMLT	5 000	7 400,93	24/06/2026	ND	ND	12/07/2019	-	-
		FCP ATLANTIQUE HORIZON	D	5 000	12 977,45	24/06/2026	ND	ND	25/10/2019	-	-
		FCP ATLANTIQUE SECURITE	OMLT	5 000	7 258,57	16/01/2025	ND	ND	30/05/2015	-	-
BNI GESTION	BNI FINANCES	FCP CAPITAL CROISSANCE	D	10 000	ND	27/08/2026	ND	28/08/2026			
		OBLIG SECURITE	OMLT	10 000	12 125,00	28/08/2026	ND	ND	06/06/2014	-	-
		FCP DYNAMIC SAVINGS	A	10 000	16 756,00	28/08/2026	ND	ND		-	-
BOA ASSET MANAGEMENT	BOA CAPITAL SECURITIES	FCP Emergence	D	5 000	9 324,22	18/08/2026	ND	ND	Fev.2010	-	-
		FCP Treso Monea	OCT	25 000 000	38 678 589,76	23/10/2023	ND	ND	Dec. 2013	-	-
CGF GESTION	CGF BOURSE	FCP ACTIONS PHARMACIE	D	1000	1 375,83	22/09/2026	1 355,13	23/09/2026	25/07/14	35,51%	-1,50%
		FCP SALAM CI	D	1000	1 404,73	22/09/2026	1 386,43	23/09/2026	01/03/17	38,64%	-1,30%
		FCP AL BARAKA 2	D	1000	1 483,09	22/09/2026	1 469,41	23/09/2026	25/01/18	46,94%	-0,92%
		FCP ASSUR SENEGAL	D	1000000	1 929 107,64	22/09/2026	1 885 629,92	23/09/2026	06/07/14	88,56%	-2,25%
		FCP AVANTAGE AKWABA	D	1000	2 053,59	22/09/2026	2 042,60	23/09/2026	29/03/13	104,26%	-0,54%
		FCP PLACEMENT CROISSANCE	A	1000	2 526,23	22/09/2026	2 446,05	23/09/2026	29/03/13	144,60%	-3,17%
		FCP POSTEFINANCES HORIZON	D	1000	3 038,95	22/09/2026	2 983,00	23/09/2026	27/06/09	198,30%	-1,84%
		FCP PLACEMENT QUIETUDE	O	1000	1 888,42	22/09/2026	1 882,29	23/09/2026	29/03/13	88,23%	-0,32%
		FCP LIQUIDITE-OPTIMUM	D	10000	15 430,43	22/09/2026	15 316,51	23/09/2026	01/10/17	53,17%	-0,738%
		FCP BNDE VALEURS	D	1000	1 689,57	22/09/2026	1 665,80	23/09/2026	02/09/16	66,58%	-1,407%
CORIS ASSET MANAGEMENT	CORIS BOURSE	FCP CORIS ACTIONS	A	5 000	15 023,34	21/08/2026	ND	ND	11/11/2014	-	-
		FCP ASSURANCES	OCT	5 000	6 118,01	21/08/2026	ND	ND	22/11/2019	-	-
		FCP CORIS PERFORMANCE	D	5 000	11 811,08	21/08/2026	ND	ND	11/11/2014	-	-
NSIA AM	BOA CI	NSIA FONDS DIVERSIFIE	D	5 000	8 808,24	22/09/2026	8 724,37	23/09/2026	03/12/2018	74,49%	-0,95%
	UBA CI	AURORE OPPORTUNITES	A	5 000	13 859,88	22/09/2026	13 645,45	23/09/2026	08/03/2019	172,91%	-1,55%
	NSIA BANQUE CI	AURORE SECURITE	OMLT	5 000	6 906,24	22/09/2026	6 899,92	23/09/2026	03/09/2021	38,00%	-0,09%
		NSIA ASSURANCES OPTIMUM	D	1 000 000	1 636 378,93	22/09/2026	1 621 814,53	23/09/2026	30/09/2021	62,18%	-0,89%
		AURORE MONETARIS	M	5 000	6 153,39	22/09/2026	6 171,51	23/09/2026	24/04/2024	23,43%	0,29%
		TAWFIR HALAL	D	5 000	7 149,69	22/09/2026	7 106,38	23/09/2026	17/07/2024	42,13%	-0,61%
		AURORE SECURITE IV	OMLT	5 000	4 929,66	22/09/2026	4 928,94	23/09/2026	05/06/2026	-1,42%	-0,01%
		AURORE SECURITE V	OMLT	5 000	4 942,52	22/09/2026	4 941,49	23/09/2026	05/06/2026	-1,17%	-0,02%
	NSIA CAPITAL	AURORE SECURITE II	OMLT	5 000	6 244,63	22/09/2026	6 239,41	23/09/2026	17/10/2024	24,79%	-0,08%
		AURORE OBLIGATIONS SOUVERAINES	OMLT	10 000	11 450,96	22/09/2026	11 447,33	23/09/2026	03/03/2025	14,47%	-0,03%
		OBLIGATIONS PREMIUM	OMLT	5 000	5 871,83	22/09/2026	5 872,34	23/09/2026	26/02/2025	17,45%	0,01%
		AURORE OBLIGATIONS SOUVERAINES II	OMLT	10 000	10 284,04	22/09/2026	10 285,28	23/09/2026	16/06/2026	2,85%	0,01%
		AURORE SECURITE III	OMLT	5 000	4 998,89	22/09/2026	4 999,49	23/09/2026	05/06/2026	-0,01%	0,01%
	MAC AFRICAN	MAC AFRICAN EPARGNE PLUS	D	5 000	4 989,31	22/09/2026	4 989,50	23/09/2026	23/06/2026	-0,21%	0,00%
OAM S.A	SGI TOGO	FCP-1 OPTI PLACEMENT	A	5 000	41 718,34	22/09/2026	41 690,84	23/09/2026	01/02/2002	733,82%	-0,07%
		FCP-2 OPTI REVENU	OMLT	5 000	10 071,56	22/09/2026	10 077,32	23/09/2026	01/02/2002	101,55%	0,06%
		FCP-3 OPTI CAPITAL	D	5 000	27 844,96	22/09/2026	27 949,09	23/09/2026	24/01/2003	458,98%	0,37%
SGCAMWA	SGCSWA	FCP SOGEAVENIR	D	500	2 990,00	15/06/2026	ND	ND	01/10/2002	-	-
		FCP SOGEDEFI	D	4 888	7 114,00	15/06/2026	ND	ND	23/12/2014	-	-
		FCP SOGEDYNAMIQUE	A	4 888	7 816,00	15/06/2026	ND	ND	23/12/2014	-	-
	SGCI/BTCC	FCP SOGELIQUID	M	10 000 000	11 546 656,00	15/06/2026	ND	ND	16/06/2020	-	-
	SGCSWA	FCP SOGEPRIVILEGE	D	4 888	6 877,00	15/06/2026	ND	ND	23/12/2014	-	-
		FCP SOGESECURITE	OMLT	4 888	5 305,00	15/06/2026	ND	ND	23/12/2014	-	-
		FCP SOGEVALOR	A	1 000	7 580,00	15/06/2026	ND	ND	04/06/2002	-	-
	SGCI/BTCC	FCP SOGE EPARGNE PLUS	M	5 000	5 785,00	15/06/2026	ND	ND	24/06/2025	-	-
SOAGA-SA	SGI-BOA CAPITAL SECURITIES	FCP SOAGA EPARGNE ACTIVE	D	10 000	17 401,42	22/09/2026	17 314,28	23/09/2026	28/10/2016	73,14%	-0,50%
		SICAV Abdou DIOUF	D	10 000 000	1 865 027,63	22/09/2026	1 853 875,60	23/09/2026	01/12/2003	-81,46%	-0,60%
		FCP BOAD CAPITAL RETRAITE	OMLT	10 000	15 239,44	22/09/2026	15 241,35	23/09/2026	08/07/2020	52,41%	0,01%
		FCP SOAGA EPARGNE OBLIGATIONS	OMLT	5 000	6 842,68	22/09/2026	6 843,93	23/09/2026	28/04/2021	36,88%	0,02%
		FCP SOAGA EPARGNE ACTIONS	A	5 000	16 811,86	22/09/2026	16 676,24	23/09/2026	11/03/2020	233,52%	-0,81%
		FCP SOAGA EPARGNE SERENITE	D	10 000	17 979,49	22/09/2026	17 974,15	23/09/2026	28/10/2016	79,74%	-0,03%
		FCP SOAGA EPARGNE QUIETUDE	OMLT	5 000	6 588,38	22/09/2026	6 592,91	23/09/2026	19/06/2023	31,86%	0,07%
		FCP SOAGA EPARGNE DYNAMIQUE	A	5 000	10 569,33	22/09/2026	10 476,05	23/09/2026	19/06/2023	109,52%	-0,88%
		FCP SOAGA TRESORERIE	M	10 000	10 801,11	22/09/2026	10 802,41	23/09/2026	30/05/2025	8,02%	0,01%
ENKO CAPITAL WEST AFRICA	EDC Investment Corporation	FCP GOORGOORLU	OCT	1 000	1 031,48	22/09/2026	ND	ND	28/02/2025	-	-
SAPHIR ASSET MANAGEMENT	SGI BENIN	FCP SAPHIR DYNAMIQUE	D	5 000	8 834,30	22/09/2026	8 706,50	23/09/2026	28/08/2017	74,13%	-1,45%
		FCP SAPHIR QUIETUDE	OMLT	5 000	6 787,62	22/09/2026	6 778,46	23/09/2026	28/08/2017	35,57%	-0,13%
		FCP SAPHIR LIQUIDITE	OCT	10 000	10 582,65	22/09/2026	10 583,51	23/09/2026	01/07/2026	5,84%	0,01%
WAFI CAPITAL S.A.	SGI AGI BENIN	SICAV WAFI CAPITAL	D	10 000	10 974,62	15/10/2025	ND	ND	05/06/2020	-	-
SGO MALI FINANCES	SGI MALI SA	FCP NYESIGUI	D	10 000	21 173,45	16/09/2026	ND	ND	01/07/2018	-	-
INVICTUS ASSET MANAGEMENT	INVICTUS CAPITAL & FINANCE	FCP IAM OBLIGATAIRE	OMLT	1 000	1 107,30	22/09/2026	1 106,53	23/09/2026	06/07/2026	10,65%	-0,069%
HEBDOMADAIRES											
NSIA AM	UBA CI	EVOLUTIS	D	5 000	9 002,74	11/09/2026	9 004,41	18/09/2026	16/12/2019	80,09%	0,02%
BNI GESTION	BNI FINANCES	FCP INITIATIVES SOLIDARITE	D	5 000	6 984,00	14/08/2026	7 186,00	21/08/2026	22/05/2013	43,72%	2,89%
		FCPE SODEFOR	D	2 500	11 447,00	14/08/2026	12 080,00	21/08/2026	18/12/2009	383,20%	5,53%
PHOENIX AFRICA ASSET MANAGEMENT	Phoenix Capital Management	FCP PAM Actions	A	10 000	32 478,00	10/09/2026	32 268,00	17/09/2026	13/12/2017	222,68%	-0,65%
		FCP PAM Diversifié Equilibré	D	10 000	25 234,00	10/09/2026	25 014,00	17/09/2026	13/12/2017	150,14%	-0,87%
		FCP PAM Diversifié Obligations	D	10 000	20 697,00	10/09/2026	20 605,00	17/09/2026	13/12/2017	106,05%	-0,44%
BOA ASSET MANAGEMENT	BOA CAPITAL SECURITIES	FCP Global Investors	D	25 000	62 963,53	06/08/2026	64 008,47	14/08/2026	Dec. 2012	156,03%	1,66%
		FCP Boa Obligations	OMLT	10 000	13 848,34	06/08/2026	13 862,83	14/08/2026	Mars. 2017	38,63%	0,10%
		FCP Boa Sécurité	OMLT	100 000	123 414,04	04/08/2026	123 521,88	11/08/2026	Mai. 2021	23,52%	0,09%
		FCP Boa Actions	A	10 000	29 745,49	06/08/2026	30 361,54	14/08/2026	Juil. 2017	203,62%	2,07%
		FCP Boa Rendement	OMLT	25 000 000	40 628 231,24	06/08/2026	40 669 876,39	14/08/2026	Dec. 2017	62,68%	0,10%
BRIDGE ASSET MANAGEMENT	BRIDGE SECURITIES	FCP BRIDGE EQUILIBRE	D	5 000	9 977,63	14/08/2026	10 323,05	21/08/2026	27/09/2017	106,46%	3,46%
	BRIDGE SECURITIES	FCP BRIDGE DIVERSIFIE CROISSANCE	D	5 000	10 363,60	14/08/2026	10 790,55	21/08/2026	13/03/2018	115,81%	-
	BRIDGE SECURITIES	FCP BRIDGE OBLIGATIONS	OMLT	5 000	6 949,54	14/08/2026	6 966,30	21/08/2026	01/10/2019	39,33%	0,24%
ENKO CAPITAL WEST AFRICA	EDC Investment Corporation	FCP ENKO CAPITAL GARANTI	D	10 000	23 826,05	16/09/2026	23 826,05	22/09/2026	21/09/2020	138,26%	0,00%
		FCP PATRIMOINE	OMLT	10 000	14 039,18	21/09/2026	14 039,18	22/09/2026	18/10/2020	40,39%	0,00%
		FCP ENKO CAPITAL OBLIGATIONS	OMLT	10 000	12 928,47	16/09/2026	12 928,47	22/09/2026	16/03/2021	29,28%	0,00%
		FCP ENKO CAPITAL LIQUIDITE	OMLT	10 000	10 470,83	21/09/2026	10 470,83	22/09/2026	18/04/2024	4,71%	0,00%

OPCVM: FONDS COMMUNS DE PLACEMENT ET SOCIETES D'INVESTISSEMENT A CAPITAL VARIABLE

jeudi 24 septembre 2026

QUOTIDIENNES											
BAOBAB ASSET MANAGEMENT	FGI	FCP BAM TRESOR	OCT	10 000	12 051,98	03/09/2026	12 061,42	10/09/2026	21/12/2023	20,61%	0,08%
		FCP BAM WURUS	A	10 000	22 733,82	11/09/2026	22 284,54	18/09/2026	12/04/2024	122,85%	-1,98%
IMPAXIS ASSET MANAGEMENT	IMPAXIS SECURITIES	FCP SDE	D	1 000	3 096,16	10/09/2026	3 084,25	46 282,00	17/09/2026	209,62%	-0,38%
CGF GESTION	CGF BOURSE	FCPCR SONATEL	D	1 000	13 962,90	11/09/2026	13 996,30	18/09/2026	19/02/2004	1299,63%	0,24%
	IMPAXIS SECURITIES	FCPE FORCE PAD	D	1 000	2 923,78	17/09/2026	2 886,89	24/09/2026	16/02/2014	188,69%	-1,26%
	CGF BOURSE	FCPE SINI GNESIGUI	D	1 000	2 634,82	16/09/2026	2 609,40	23/09/2026	25/02/2014	160,94%	-0,96%
	CGF BOURSE	FCP EXPAT	D	1 000	1 552,68	17/09/2026	1 520,83	24/09/2026	20/03/2019	52,08%	-2,05%
	CGF BOURSE	FCP CAPITAL RETRAITE	D	1 000	1 428,73	16/09/2026	1 428,01	23/09/2026	20/03/2019	42,80%	-0,05%
	CGF BOURSE	FCP RENTE PERPETUELLE	D	1 000	1 466,53	16/09/2026	1 457,60	23/09/2026	20/03/2019	45,76%	-0,61%
	CGF BOURSE	FCP WALO	D	1 000	1 567,35	15/09/2026	1 566,86	22/09/2026	26/03/2019	56,69%	-0,03%
	CGF BOURSE	FCP DJOLOF	O	1 000	1 474,89	15/09/2026	1 466,17	22/09/2026	26/03/2019	46,62%	-0,59%
	CGF BOURSE	FCP IMPACT DIASPORA	D	1 000	1 464,23	15/09/2026	1 466,86	22/09/2026	19/03/2019	46,69%	0,18%
	CGF BOURSE	FCP IFC-BOAD	O	100 000	156 811,01	14/09/2026	157 122,33	21/09/2026	01/01/2018	57,12%	0,20%
	CGF BOURSE	FCPE DP WORLD DAKAR	D	1 000	1 888,82	15/09/2026	1 882,82	22/09/2026	04/10/2016	88,28%	-0,32%
	CGF BOURSE	FCPR SEN FONDS	OPCR	10 000	11 605,21	01/01/2026	13 395,47	01/07/2026	23/02/2022	33,95%	15,43%
	CGF BOURSE	FCP TRANSVIE	D	1 000	1 386,63	14/09/2026	1 369,50	21/09/2026	07/10/2024	36,95%	-1,24%
	UNITED CAPITAL FOR AFRICA	FCP UCA DOGUICIMI	O	5 000	5 483,09	17/09/2026	5 484,07	24/09/2026	24/07/2025	9,68%	0,02%
EDC Asset Management	EDC Investment Corporation	FCP ECOBANK UEMOA DIVERSIFIE	D	5 000	15 429,09	02/09/2026	15 627,33	09/09/2026	19/09/2007	212,55%	1,28%
		FCP ECOBANK UEMOA OBLIGATAIRE	OMLT	20 000	20 752,00	20/03/2024	20 780,00	27/03/2024	01/01/2018	67,15%	67,15%
		FCP ECOBANK UEMOA RENDEMENT	OMLT	1 000 000	2 713 838,50	02/09/2026	2 744 277,21	09/09/2026	10/10/2007	174,43%	1,12%
		FCP ECOBANK ACTIONS UEMOA	A	5 000	9 402,31	02/09/2026	9 598,76	09/09/2026	20/04/2016	91,98%	2,09%
SGO MALI FINANCES	SGI MALI SA	FCPE ORANGE MALI	D	10 000	45 627,25	09/09/2026	45 816,92	16/09/2026	03/09/2012	358,17%	0,42%
SGO MALI FINANCES	SGI MALI SA	FCP TOUNKARANKE	OMLT	100 000	143 517,98	09/09/2026	143 106,45	16/09/2026	01/07/2018	43,106%	-0,287%
ATTIJARI ASSET MANAGEMENT	SGI AFRICAINE DE BOURSE	ATTIJARI OBLIG	OMLT	10000	14910,58	28/08/2026	14919,85	04/09/2026	13/07/2012	49,20%	0,06%
		ATTIJARI LIQUIDITE	OCT	10000	16437,24	28/08/2026	16448,01	04/09/2026	30/08/2013	64,48%	0,07%
		ATTIJARI HORIZON	OMLT	10000	17467,34	28/08/2026	17480,82	04/09/2026	30/08/2013	74,81%	0,08%
		ATTIJARI ACTIONS	A	10000	39589,63	28/08/2026	40510,2	04/09/2026	21/05/2015	305,10%	2,33%
		ATTIJARI DIVERSIFIE	D	10000	29564,31	28/08/2026	29933,7	04/09/2026	21/05/2015	199,34%	1,25%
		ATTIJARI INVEST	OMLT	10000	16758,06	28/08/2026	16767,4	04/09/2026	21/01/2016	67,67%	0,06%
		ATTIJARI PATRIMOINE	OMLT	10000	16559,73	28/08/2026	16 572,10	04/09/2026	21/01/2016	65,72%	0,07%
		CRBC-PROSPERITE	OMLT	10000	13345,28	28/08/2026	13374,36	04/09/2026	04/02/2022	33,74%	0,22%
		WAFA ASSURANCE UEMOA	OMLT	10000	11899,71	28/08/2026	11900,86	04/09/2026	05/05/2023	19,01%	0,01%
		FCP CRAT PERFORMANCE	D	10000	17961,41	28/08/2026	18184,33	04/09/2026	08/03/2024	81,84%	1,24%
UCAMWAL	UBA CI	United Capital Sapphire	D	5000	6478,7484	04/09/2026	6476,2522	11/09/2026	01/08/2025	29,53%	-0,04%
		United Capital Diamond	OMLT	100000	114137,5863	04/09/2026	114147,9573	11/09/2026	01/08/2025	14,15%	0,01%
MENSUELLES											
BNI GESTION	BNI FINANCES	FCPE CNRA	D	2 500	4 730,00	30/06/2026	4 911,00	31/07/2026	06/06/2014	96,44%	3,83%
		FCPE BNI RETRAITE	D	2 500	6 251,00	30/06/2026	6 286,00	31/07/2026	06/06/2014	151,44%	0,56%
		FCP KARIMA ETHIQUE	D	1 000	2 548,00	30/06/2026	2 599,00	31/07/2026	22/05/2013	159,90%	2,00%

OPCVM : Organisme de Placement Collectif en Valeurs Mobilières
ND: Non Disponible
Catégories:
A: actions
OCT: obligations à court terme
OMLT: obligations à moyen et long terme
C: contractuels
D: diversifiés