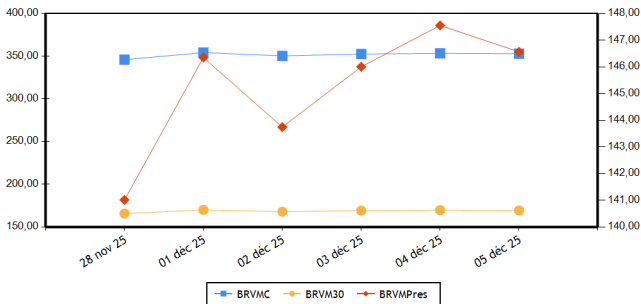


BRVM COMPOSITE	352,87
Variation Jour	-0,12 %
Variation annuelle	27,84 %

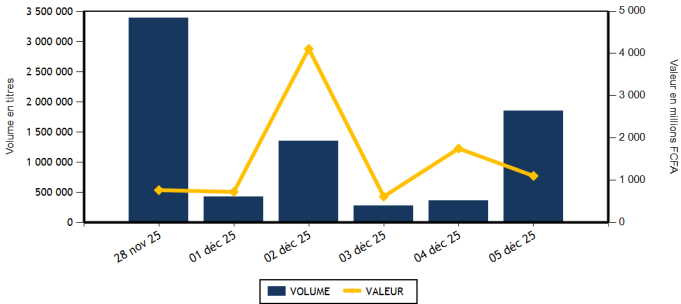
BRVM 30	169,18
Variation Jour	-0,22 %
Variation annuelle	21,94 %

BRVM PRESTIGE	146,56
Variation Jour	-0,67 %
Variation annuelle	27,62 %

Evolution des indices



Volumes et valeurs transigés



Actions	Niveau	Evol. Jour
Capitalisation boursière (FCFA)(Actions & Droits)	13 605 099 145 494	-0,12 %
Volume échangé (Actions & Droits)	1 844 553	414,64 %
Valeur transigée (FCFA) (Actions & Droits)	1 096 718 101	-37,05 %
Nombre de titres transigés	45	0,00 %
Nombre de titres en hausse	16	33,33 %
Nombre de titres en baisse	17	-10,53 %
Nombre de titres inchangés	12	-14,29 %

PLUS FORTES HAUSSES

Titres	Cours	Evol. Jour	Evol. annuelle
BANK OF AFRICA BN (BOAB)	5 805	7,50 %	57,53 %
BERNABE CI (BNBC)	1 450	7,41 %	36,15 %
AIR LIQUIDE CI (SIVC)	755	7,09 %	51,00 %
SETAO CI (STAC)	1 260	6,78 %	180,00 %
BANK OF AFRICA ML (BOAM)	4 195	3,33 %	121,96 %

INDICES PAR COMPARTIMENT

Base = 100 au 02 janvier 2023	Nombre de sociétés	Valeur	Evol. Jour	Evol. annuelle	Volume	Valeur	PER moyen
BRVM-PRESTIGE	10	146,56	-0,67 %	27,62 %	38 624	659 739 080	11,17
BRVM-PRINCIPAL (**)	37	222,38	0,07 %	61,02 %	1 805 929	436 979 021	14,77

(**) PER moyen calculé sans la valeur UNILEVER CI

INDICES SECTORIELS ANCIENS

Base = 100 au 14 juin 1999	Nombre de sociétés	Valeur	Evol. Jour	Evol. annuelle	Volume	Valeur	PER moyen
BRVM - INDUSTRIE (**)	11	268,92	-0,18 %	129,14 %	71 183	160 856 975	10,56
BRVM - SERVICES PUBLICS	5	745,22	0,19 %	-2,46 %	28 432	560 599 760	10,35
BRVM - FINANCES	16	149,52	-0,41 %	46,95 %	1 693 685	234 777 131	9,74
BRVM - TRANSPORT	1	354,92	-0,35 %	8,02 %	17 852	26 196 615	3,75
BRVM - AGRICULTURE	5	337,41	-0,52 %	71,21 %	10 054	57 595 205	10,92
BRVM - DISTRIBUTION	7	539,59	-0,12 %	60,94 %	16 411	34 370 915	55,55
BRVM - AUTRES SECTEURS	2	610,65	2,46 %	-5,98 %	6 936	22 321 500	8,89

(**) PER moyen calculé sans la valeur UNILEVER CI

INDICES SECTORIELS NOUVEAUX

Base = 100 au 02 janvier 2025	Nombre de sociétés	Valeur	Evol. Jour	Evol. annuelle	Volume	Valeur	PER moyen
BRVM - TELECOMMUNICATIONS	3	97,06	0,20 %	-2,94 %	26 647	555 005 190	10,21
BRVM - CONSOMMATION DISCRETIONNAIRE	7	187,91	0,38 %	87,91 %	26 903	56 429 475	69,97
BRVM - SERVICES FINANCIERS	16	146,95	-0,41 %	46,95 %	1 693 685	234 777 131	9,74
BRVM - CONSOMMATION DE BASE (**)	9	224,67	-0,18 %	124,67 %	14 281	146 920 465	11,01
BRVM - INDUSTRIELS	6	123,69	0,57 %	23,69 %	73 117	71 535 760	5,51
BRVM - ENERGIE	4	113,12	-0,95 %	13,12 %	8 135	26 455 510	14,16
BRVM - SERVICES PUBLICS	2	111,96	0,00 %	11,96 %	1 785	5 594 570	9,96

(**) PER moyen calculé sans la valeur UNILEVER CI

Indicateurs	BRVM COMPOSITE
PER moyen du marché (**)	12,50
Taux de rendement moyen du marché	7,55
Taux de rentabilité moyen du marché	9,18
Nombre de sociétés cotées	47
Nombre de lignes obligataires	174
Volume moyen annuel par séance	1 063 584,00
Valeur moyenne annuelle par séance	1 311 102 456,80

(**) PER moyen calculé sans la valeur UNILEVER CI

Indicateurs	BRVM COMPOSITE
Ratio moyen de liquidité	20,78
Ratio moyen de satisfaction	68,98
Ratio moyen de tendance	331,91
Ratio moyen de couverture	30,13
Taux de rotation moyen du marché	0,17
Prime de risque du marché	2,25
Nombre de SGI participantes	33

Définitions

Volume moyen annuel par séance
Valeur moyenne annuelle par séance
Ratio moyen de liquidité
Ratio moyen de satisfaction
Ratio moyen de tendance
Ratio moyen de couverture

= Volume annuel échangé / nombre de séances
= Valeur annuelle échangée / nombre de séances
= Moyenne des ratios de liquidité (Titres échangés / Volume des ordres de vente)
= Moyenne des ratios de satisfaction (Titres échangés / Volume des ordres d'achat)
= Moyenne des ratios de tendance (Volume des ordres d'achat / Volume des ordres de vente)
= Moyenne des ratios de couverture (Volume des ordres de vente / Volume des ordres d'achat)

Taux moyen de rotation
PER moyen du marché
Taux de rendement moyen
Taux de rentabilité moyen
Prime de risque du marché

= moyenne des taux de rotation des actions cotées (volume transigé/capital flottant)
= moyenne des PER des actions cotées ayant un PER positif
= moyenne des taux de rendement des actions cotées ayant distribué un dividende
= moyenne des taux de rentabilité des actions cotées
= (1 / le PER moyen du marché) - le taux de référence actuel des emprunts d'Etat

BOURSE REGIONALE DES VALEURS MOBILIERES

Siège Social : Abidjan - Côte d'Ivoire, 18 av. Joseph Anoma
Adresse : 01 BP 3802 Abidjan 01
Tel : +225 20 31 55 50 / +225 20 32 66 85
Fax : +225 20 32 66 84
E-mail : brvm@brvm.org Site web : www.brvm.org

PAYS DE L'UEMOA



MARCHE DES ACTIONS

Code Sect. Act. (*)	Symbole	Titre	Cours Précédent	Cours du jour Ouv. Clôt.	Variation jour	Séance de cotation Volume Valeur	Cours Référence	Variation de l'année précédente	Dernier dividende payé Montant net Date	Rdt. Net	PER
---------------------	---------	-------	-----------------	-----------------------------	----------------	-------------------------------------	-----------------	---------------------------------	--	----------	-----

COMPARTIMENT PRESTIGE

146,56 points  -0,67 %

CB	NTLC	NESTLE CI	11 495	11 495	11 450	-0,39 %	132	1 516 035	11 450	43,84 %	721,60	18-août-25	6,30 %	13,92
CB	PALC	PALM CI	7 995	7 995	8 100	1,31 %	3 839	30 963 315	8 100	62,00 %	451,45	10-sept.-25	5,57 %	7,89
ENE	TTLT	TOTALENERGIES MARKETING CI	2 365	2 365	2 370	0,21 %	2 916	6 907 100	2 370	-5,20 %	195,67	3-sept.-25	8,26 %	15,92
ENE	TTLS	TOTALENERGIES MARKETING SN	2 500	2 500	2 490	-0,40 %	1 933	4 827 845	2 490	8,26 %	222,40	11-juil.-25	8,93 %	11,36
FIN	ECOC	ECOBANK COTE D'IVOIRE	16 600	16 600	16 000	-3,61 %	1 058	17 386 595	16 000	81,92 %	707,52	30-mai-25	4,42 %	15,32
FIN	NSBC	NSIA BANQUE COTE D'IVOIRE	11 985	11 985	11 985	0,00 %	1 094	13 025 935	11 985	69,04 %	668,15	9-juil.-25	5,57 %	7,78
FIN	SGBC	SOCIETE GENERALE COTE D'IVOIRE	30 000	30 000	30 050	0,17 %	1 005	30 107 065	30 050	43,10 %	1 645,78	5-août-25	5,48 %	9,24
TEL	ONTBF	ONATEL BF	2 500	2 485	2 500	0,00 %	5 337	13 305 345	2 500	8,93 %	189,53	21-juil.-25	7,58 %	8,26
TEL	ORAC	ORANGE COTE D'IVOIRE	15 200	15 200	15 200	0,00 %	388	5 894 740	15 200	-13,14 %	660,00	4-juin-25	4,34 %	14,48
TEL	SNTS	SONATEL SN	25 700	25 800	25 800	0,39 %	20 922	535 805 105	25 800	7,50 %	1 655,00	22-mai-25	6,41 %	6,55
TOTAL							38 624	659 739 080						

COMPARTIMENT PRINCIPAL

222,38 points  0,07 %

CB	SCRC	SUCRIVOIRE	995	995	995	0,00 %	3 200	3 183 800	995	28,39 %	40,50	20-août-21	4,07 %	7,53
CB	SICC	SICOR CI	3 390	NC	NC	0,00 %			3 390	-15,25 %	1 919,00	25-sept.-00		105,69
CB	SLBC	SOLIBRA CI	28 000	28 500	28 000	0,00 %	954	26 712 645	28 000	116,22 %	1 073,60	29-juil.-25	3,83 %	21,47
CB	SOGC	SOGB CI	7 860	7 900	7 730	-1,65 %	2 750	21 369 165	7 730	67,68 %	528,00	15-juil.-25	6,83 %	12,74
CB	SPHC	SAPH CI	7 900	7 895	7 840	-0,76 %	265	2 078 925	7 840	89,37 %	323,84	17-juil.-25	4,13 %	10,66
CB	STBC	SITAB CI	19 490	19 450	19 500	0,05 %	3 139	61 009 805	19 500	167,12 %	2 096,00	29-août-25	10,75 %	7,83
CB	UNLC	UNILEVER CI	43 390	43 385	43 390	0,00 %	2	86 775	43 390	570,12 %	1 233,00	9-juil.-12		622,28
CD	ABJC	SERVAIR ABIDJAN CI	2 535	2 550	2 545	0,39 %	4 792	12 107 795	2 545	33,95 %	206,20	30-sept.-24	8,10 %	18,33
CD	BNBC	BERNABE CI	1 350	1 350	1 450	7,41 %	3 853	5 551 235	1 450	36,15 %	150,00	24-juil.-23	10,34 %	1 313,31
CD	CFAC	CFAO MOTORS CI	1 735	1 750	1 735	0,00 %	713	1 242 900	1 735	189,17 %	7,04	19-août-25	0,41 %	67,05
CD	LNBB	LOTIERIE NATIONALE DU BENIN	3 825	3 795	3 885	1,57 %	5 314	20 421 480	3 885	-17,86 %	275,50	31-juil.-25	7,09 %	10,83
CD	NEIC	NEI-CEDA CI	950	905	950	0,00 %	170	159 250	950	26,67 %	81,78	25-juin-24	8,61 %	
CD	PRSC	TRACTAFRIC MOTORS CI	3 895	3 895	3 890	-0,13 %	129	501 915	3 890	76,82 %	182,16	30-sept.-25	4,68 %	16,97
CD	UNXC	UNIWAX CI	1 400	1 390	1 400	0,00 %	11 932	16 444 900	1 400	241,46 %	60,75	29-juil.-22	4,34 %	
ENE	SHEC	VIVO ENERGY CI	1 565	1 565	1 540	-1,60 %	2 075	3 232 125	1 540	75,00 %	75,29	22-oct.-25	4,89 %	18,12
ENE	SMBC	SMB CI	9 790	9 500	9 500	-2,96 %	1 211	11 488 440	9 500	10,40 %	616,00	15-sept.-25	6,48 %	8,51
FIN	BICB	BIIC BN	5 170	4 965	5 000	-3,29 %	2 384	11 986 470	5 000		254,60	15-sept.-25	5,09 %	9,52
FIN	BICC	BICI CI	19 995	19 950	19 950	-0,23 %	63	1 256 850	19 950	42,50 %	830,72	23-mai-25	4,16 %	12,68
FIN	BOAB	BANK OF AFRICA BN	5 400	5 500	5 805	7,50 %	2 747	15 606 215	5 805	57,53 %	468,00	3-juin-25	8,06 %	11,98
FIN	BOABF	BANK OF AFRICA BF	3 985	3 990	3 990	0,13 %	1 707	6 808 205	3 990	31,47 %	428,00	22-avr.-25	10,73 %	7,83
FIN	BOAC	BANK OF AFRICA CI	7 195	7 200	7 200	0,07 %	1 093	7 869 020	7 200	44,14 %	469,00	20-mai-25	6,51 %	8,99
FIN	BOAM	BANK OF AFRICA ML	4 060	4 200	4 195	3,33 %	1 671	6 909 850	4 195	121,96 %	237,15	3-juin-25	5,65 %	12,62
FIN	BOAN	BANK OF AFRICA NG	2 495	2 490	2 490	-0,20 %	2 318	5 775 570	2 490	-3,30 %	209,25	3-juin-25	8,40 %	10,35
FIN	BOAS	BANK OF AFRICA SENEGAL	5 490	5 495	5 385	-1,91 %	1 899	10 347 515	5 385	70,95 %	350,00	2-juin-25	6,50 %	9,70
FIN	CBIBF	CORIS BANK INTERNATIONAL	10 500	10 800	10 790	2,76 %	3 466	36 173 215	10 790	9,16 %	555,00	7-juil.-25	5,14 %	7,20
FIN	ETIT	ECOBANK TRANS. INCORP. TG	22	22	22	0,00 %	1 663 324	35 163 706	22	37,50 %	0,60	8-juin-23	2,75 %	1,33
FIN	ORGT	ORAGROUP TOGO	2 590	2 590	2 500	-3,47 %	864	2 183 600	2 500	30,21 %	59,52	17-juil.-20	2,38 %	
FIN	SAFC	SAFCA CI	3 260	3 260	3 250	-0,31 %	6 875	21 910 735	3 250	351,39 %	23,04	29-juil.-11		

FIN	SIBC	SOCIETE IVOIRIENNE DE BANQUE	5 795	5 800	5 800	0,09 %	2 117	12 266 585	5 800	63,15 %	330,00	31-juil.-25	5,69 %	11,55
IND	CABC	SICABLE CI	2 230	2 230	2 190	-1,79 %	415	913 250	2 190	110,58 %	112,72	2-juin-25	5,15 %	10,59
IND	FTSC	FILTISAC CI	2 300	2 300	2 295	-0,22 %	2 247	5 153 015	2 295	24,05 %	1 726,56	30-sept.-25	75,23 %	1,74
IND	SDSC	AFRICA GLOBAL LOGISTICS CI	1 455	1 455	1 450	-0,34 %	17 852	26 196 615	1 450	8,21 %	92,00	29-août-25	6,34 %	3,75
IND	SEMC	EVIOSYS PACKAGING SIEM CI	700	SP	SP	0,00 %			700	0,00 %	14,00	28-déc.-21	2,00 %	17,42
IND	SIVC	AIR LIQUIDE CI	705	705	755	7,09 %	50 981	37 372 860	755	51,00 %	63,00	29-sept.-17		17,49
IND	STAC	SETAO CI	1 180	1 180	1 260	6,78 %	1 622	1 900 020	1 260	180,00 %	66,15	18-juil.-22	5,25 %	
SPU	CIEC	CIE CI	2 500	2 500	2 500	0,00 %	1 481	3 741 125	2 500	13,90 %	158,40	31-juil.-25	6,34 %	13,86
SPU	SDCC	SODE CI	6 100	6 100	6 100	0,00 %	304	1 853 445	6 100	7,30 %	352,00	30-sept.-25	5,77 %	13,87
TOTAL							1 805 929	436 979 021						

TOTAL

TOTAL - Marché des actions	1 844 553	1 096 718 101
----------------------------	-----------	---------------

Secteurs d'activités (*) :	30 : BRVM - SERVICES FINANCIERS	40 : BRVM - CONSOMMATION DISCRETIONNAIRE	65 : BRVM - SERVICES PUBLICS
15 : BRVM - TELECOMMUNICATIONS	50 : BRVM - INDUSTRIELS	60 : BRVM - ENERGIE	
45 : BRVM - CONSOMMATION DE BASE			

MARCHE DES DROITS

Symbole	Titre	Cours Précédent	Cours du jour	Variation jour	Séance de cotation	Cours Référence	Variation depuis l'origine	Parité	Periode de négociation
			Ouv. Clôt.		Volume Valeur				Début fin

TOTAL

TOTAL - Marché des droits

Légende:
(d) Ex-dividende (V) Variation par rapport au cours de référence
Cours du jour: Ouv.: Ouverture Clôt.: Clôture Moy.: Moyen
Mentions : NC: Non Coté Ex-c: Ex-coupon Ex-d: Ex-droit SP: Suspendu Val-T: Valeur Théorique
PER = Cours / BNPA selon les données disponibles Rdt. Net: Rendement net (DNPA / Cours)
Comp.: 1 - Premier Compartiment 2 - Second Compartiment 3 - Compartiment de croissance
Ratio de liquidité = Titres échangés / Volume des ordres de vente
: Progression de l'indice sectoriel : Stabilité de l'indice sectoriel : Recul de l'indice sectoriel

MARCHE DES OBLIGATIONS

Symbole	Titre	Valeur nominale	Cours Précédent	Cours du jour	Cours Référence	Séance de cotation Volume	Valeur	Coupon couru	Période	Coupon d'intérêt Montant net	Eché.	Type Amort
OBLIGATIONS D'ETAT												
EOM.O10	ETAT DU MALI 6,20 % 2022-2029	10 000	10 000	NC	10 000			304,13	A	307,50	9-déc.-25	ACD
EOM.O11	ETAT DU MALI 6,40 % 2023-2030	10 000	10 000	NC	10 000			83,94	A	126,60	7-avr.-26	ACD
EOM.O12	ETAT DU MALI 6,50 % 2023-2030	10 000	10 000	NC	10 000			231,51	A	650,00	28-juil.-26	ACD
EOM.O13	ETAT DU MALI 6,50 % 2024-2034	10 000	10 000	NC	10 000			434,52	A	650,00	5-avr.-26	ACD
EOM.O14	ETAT DU MALI 3,00 % 2024-2031	10 000	10 000	NC	10 000			103,56	A	300,00	1-août-26	ACD
EOM.O15	ETAT DU MALI 6,55 % 2024-2031	10 000	10 000	NC	10 000			75,37	A	655,00	24-oct.-26	ACD
EOM.O16	ETAT DU MALI 6,35 % 2024-2029	10 000	10 000	NC	10 000			73,07	A	635,00	24-oct.-26	ACD
EOM.O17	ETAT DU MALI 6,55% 2025-2032	10 000	10 000	NC	10 000			452,22	A	655,00	28-mars-26	ACD
EOM.O18	ETAT DU MALI 6,35% 2025-2030	10 000	10 000	NC	10 000			438,41	A	635,00	28-mars-26	ACD
EOM.O19	ETAT DU MALI 6,55% 2025-2032	10 000	10 000	NC	10 000			200,99	A	655,00	15-août-26	ACD
EOM.O20	ETAT DU MALI 6,35% 2025-2030	10 000	10 000	NC	10 000			194,85	A	635,00	15-août-26	ACD
EOM.O4	ETAT DU MALI 6,50% 2019-2027	4 000	4 000	NC	4 000			104,00	A	260,00	12-juil.-26	AC
EOM.O5	ETAT DU MALI 6,50% 2020-2028	6 000	6 000	NC	6 000			270,33	A	390,00	27-mars-26	ACD
EOM.O6	ETAT DU MALI 6,50% 2020-2027	4 000	4 000	NC	4 000			2,86	A	260,00	30-nov.-26	AC
EOM.O7	ETAT DU MALI 6.50% 2021-2031	7 500	7 350	7 349	7 349.25	4	29 397	311,20	A	487,50	16-avr.-26	AC
EOM.O8	ETAT DU MALI 6,20 % 2022-2032	10 000	10 000	NC	10 000			151,18	A	620,00	7-sept.-26	ACD
EOM.O9	ETAT DU MALI 6,30% 2022-2032	10 000	10 000	NC	10 000			623,10	A	630,00	9-déc.-25	ACD
EOS.O10	ETAT DU SENEGAL 6,15 % 2023-2030	10 000	10 000	NC	10 000			113,83	S	307,50	29-mars-26	ACD
EOS.O11	ETAT DU SENEGAL 6,35 % 2023-2033	10 000	10 000	NC	10 000			117,53	S	317,50	29-mars-26	ACD
EOS.O12	ETAT DU SENEGAL 6,15 % 2023-2028	10 000	10 000	NC	10 000			188,85	S	307,50	14-févr.-26	ACD
EOS.O13	ETAT DU SENEGAL 6,30 % 2023-2030	10 000	10 000	NC	10 000			193,45	S	315,00	14-févr.-26	ACD
EOS.O14	ETAT DU SENEGAL 6,50 % 2023-2033	10 000	10 000	NC	10 000			199,59	S	325,00	14-févr.-26	ACD
EOS.O15	ETAT DU SENEGAL 6,25 % 2024-2029	10 000	10 000	NC	10 000			200,41	S	312,50	9-févr.-26	ACD
EOS.O16	ETAT DU SENEGAL 6,45 % 2024-2031	10 000	10 000	NC	10 000			206,82	S	322,50	9-févr.-26	ACD
EOS.O17	ETAT DU SENEGAL 6,65 % 2024-2034	10 000	10 000	NC	10 000			213,23	S	332,50	9-févr.-26	ACD
EOS.O18	ETAT DU SENEGAL 6,40 % 2025-20	10 000	10 000	NC	10 000			87,91	S	320,00	16-avr.-26	IF
EOS.O19	ETAT DU SENEGAL 6,60 % 2025-2030	10 000	10 000	NC	10 000			90,66	S	330,00	16-avr.-26	ACD
EOS.O20	ETAT DU SENEGAL 6,75 % 2025-20	10 000	9 700	NC	9 700			92,72	S	337,50	16-avr.-26	ACD
EOS.O21	ETAT DU SENEGAL 6,95 % 2025-20	10 000	10 000	NC	10 000			95,47	S	347,50	16-avr.-26	ACD
EOS.O8	ETAT DU SENEGAL 5,95% 2022-2034	10 000	10 000	NC	10 000			579,23	A	620,00	29-déc.-25	ACD
EOS.O9	ETAT DU SENEGAL 6,00 % 2023-20	10 000	10 535	NC	10 535			111,05	S	300,00	29-mars-26	ACD
TPBF.O10	TPBF 6,50% 2020 - 2028	4 167	4 167	NC	4 166.69			56,86	S	135,42	20-mars-26	ACD
TPBF.O11	TPBF 6,50 % 2020-2028	5 002	5 002	NC	5 002			153,57	S	189,64	9-janv.-26	ACD
TPBF.O12	TPBF 6.50% 2021-2031	10 000	9 990	NC	9 990			127,49	S	325,00	25-mars-26	ACD
TPBF.O13	TPBF 6,50 % 2021 - 2031	10 000	10 000	NC	10 000			268,48	S	325,00	6-janv.-26	ACD
TPBF.O14	TPBF 6,30% 2022-2034	10 000	9 800	NC	9 800			165,33	S	315,00	1-mars-26	ACD
TPBF.O15	ETAT DU BURKINA 6,30 % 2022-2	10 000	9 985	NC	9 985			34,81	S	315,00	15-mai-26	ACD
TPBF.O16	ETAT DU BURKINA 6% 2023-2028	10 000	10 000	NC	10 000			241,30	S	300,00	10-janv.-26	ACD
TPBF.O17	TPBF 6,30 % 2023-2030	10 000	10 000	NC	10 000			93,46	S	315,00	12-avr.-26	ACD
TPBF.O18	TPBF 6,50% 2023-2033	10 000	9 940	NC	9 940			96,43	S	325,00	12-avr.-26	ACD
TPBF.O19	ETAT DU BURKINA 6,30% 2024-2029	10 000	10 000	NC	10 000			50,47	S	315,00	6-mai-26	ACD
TPBF.O20	ETAT DU BURKINA 6,55% 2024-2031	10 000	10 000	NC	10 000			52,47	S	327,50	6-mai-26	ACD
TPBF.O21	ETAT DU BURKINA 6,50% 2024-2029	10 000	9 999	NC	9 999			12,57	S	325,00	28-mai-26	ACD
TPBF.O22	ETAT DU BURKINA 6,80% 2024-2032	10 000	10 000	NC	10 000			13,15	S	340,00	28-mai-26	ACD
TPBF.O4	TPBF 6.50% 2017-2027	10 000	10 750	NC	10 750			114,01	S	327,67	31-juil.-26	ACD
TPBF.O8	TPBF 6,50% 2019-2027	10 000	9 700	NC	9 700			51,64	S	322,30	6-mai-26	ACD
TPBF.O9	TPBF 6,50% 2019 - 2027	10 000	10 700	NC	10 700			103,57	S	325,00	8-avr.-26	ACD
TPBJ.O3	TPBJ 6,50% 2020-2028	10 000	9 999	NC	9 999			181,64	A	650,00	25-août-26	AC
TPBJ.O4	TPBJ 5,50 % 2022-2037	10 000	10 000	NC	10 000			420,41	A	550,00	1-mars-26	AC
TPBJ.O5	TPBJ 5,85 % 2022-2042	10 000	10 000	9 998	9 998	15	149 970	447,16	A	585,00	1-mars-26	ACD
TPBJ.O6	TPBJ 5,75% 2022-2037	10 000	10 200	NC	10 200			204,79	A	575,00	28-juil.-26	ACD
TPBJ.O7	TPBJ 5,70% 2023-2030	10 000	10 000	NC	10 000			416,96	A	570,00	13-mars-26	AC
TPBJ.O8	TPBJ 6,20% 2023-2038	10 000	10 000	NC	10 000			453,53	A	620,00	13-mars-26	AC
TPCI.O21	TPCI 6% 2016-2028	10 000	9 800	NC	9 800			396,16	A	600,00	8-avr.-26	ACD
TPCI.O22	TPCI 5.90% 2016 - 2026	10 000	10 000	NC	10 000			279,64	A	590,00	15-juin-26	ACD
TPCI.O23	TPCI 5.90% 2016-2026	10 000	10 000	NC	10 000			29,10	A	590,00	17-nov.-26	ACD
TPCI.O24	TPCI 6.25% 2017-2029	10 000	9 700	NC	9 700			80,01	S	442,50	30-sept.-26	ACD

TPCI.O27	TPCI 6% 2017-2025	10 000	10 250	NC	10 250			260,66	S	300,00	29-déc.-25	ACD
TPCI.O28	TPCI 6% 2018 - 2026	10 000	9 600	NC	9 600			207,12	A	600,00	1-août-26	ACD
TPCI.O29	TPCI 6% 2018-2026	10 000	9 700	NC	9 700			154,95	A	600,00	19-avr.-26	ACD
TPCI.O30	TPCI 5,95% 2018-2025	1 000	1 000	NC	1 000			28,53	S	29,83	13-déc.-25	ACD
TPCI.O31	TPCI 5,75% 2019 - 2026	10 000	10 230	NC	10 230			264,66	A	575,00	20-juin-26	ACD
TPCI.O32	TPCI 2,23% 2019-2026	10 000		NC				102,64	A	223,00	20-juin-26	ACD
TPCI.O33	TPCI 5.75% 2019-2026	2 000	2 080	NC	2 080			82,29	A	115,52	20-mars-26	ACD
TPCI.O34	TPCI 6% 2019-2029	5 000	4 900	NC	4 900			213,70	A	300,00	20-mars-26	ACD
TPCI.O35	TPCI 5,75% 2019 -2026	10 000	9 800	10 000	10 000	5	50 000	231,58	A	575,00	11-juil.-26	ACD
TPCI.O36	TPCI 5,75% 2019- 2026	10 000	10 000	NC	10 000			166,99	A	575,00	21-août-26	ACD
TPCI.O37	TPCI 5,80% 2019-2026	2 000	2 000	NC	2 000			0,32	A	116,00	4-déc.-26	ACD
TPCI.O38	TPCI 5,75% 2019-2026	2 000	2 000	NC	2 000			0,32	A	115,00	4-déc.-26	ACD
TPCI.O39	TPCI 5,75% 2019 - 2026	2 000	2 000	NC	2 000			15,44	A	115,00	17-oct.-26	ACD
TPCI.O40	TPCI 5,75% 2019-2026	4 000	4 000	NC	4 000			207,32	A	230,00	10-janv.-26	ACD
TPCI.O41	TPCI 5,80% 2020-2027	10 000	10 000	NC	10 000			444,93	A	580,00	28-févr.-26	ACD
TPCI.O42	TPCI 5,90% 2020-2030	10 000	10 000	NC	10 000			452,60	A	590,00	28-févr.-26	ACD
TPCI.O43	TPCI 5,90% 2020 - 2030	10 000	10 000	NC	10 000			365,32	A	590,00	23-avr.-26	ACD
TPCI.O44	TPCI 5,80% 2020 - 2027	10 000	9 800	NC	9 800			359,12	A	580,00	23-avr.-26	ACD
TPCI.O45	TPCI 5,80% 2020 -2027	4 000	4 000	NC	4 000			109,33	A	232,00	16-juin-26	ACD
TPCI.O46	TPCI 5,90% 2020 - 2030	6 250	6 375	NC	6 375			173,77	A	368,75	16-juin-26	ACD
TPCI.O47	TPCI 5,80% 2020 - 2027	4 000	4 100	NC	4 100			109,33	A	232,00	16-juin-26	ACD
TPCI.O48	TPCI 5,80% 2020- 2027	4 000	4 039	NC	4 039.20			81,99	A	232,00	29-juil.-26	ACD
TPCI.O49	TPCI 5,90% 2020- 2030	6 250	6 303	NC	6 303.13			130,33	A	368,75	29-juil.-26	ACD
TPCI.O50	TPCI 5,90% 2020-2030	6 250	6 250	NC	6 250			100,02	A	368,75	28-août-26	ACD
TPCI.O51	TPCI 5,80 % 2020-2027	4 000	4 000	NC	4 000			40,68	A	232,00	2-oct.-26	ACD
TPCI.O52	TPCI 5,90 % 2020 -2030	6 250	6 250	NC	6 250			64,66	A	368,75	2-oct.-26	ACD
TPCI.O53	TPCI 5,80% 2020-2027	4 000	4 240	NC	4 240			24,15	A	232,00	28-oct.-26	ACD
TPCI.O54	TPCI 5,90% 2020-2030	6 250	6 250	NC	6 250			38,39	A	368,75	28-oct.-26	ACD
TPCI.O55	TPCI 5,80% 2020 -2027	6 000	6 000	NC	6 000			329,88	A	348,00	24-déc.-25	ACD
TPCI.O56	TPCI 5,90% 2020- 2030	7 500	8 058	NC	8 058			419,47	A	442,50	24-déc.-25	ACD
TPCI.O57	TPCI 5,80% 2020-2027	4 000	3 880	NC	3 880			9,53	A	232,00	20-nov.-26	ACD
TPCI.O58	TPCI 5,80% 2021-2028	6 000	6 000	NC	6 000			258,38	A	348,00	9-mars-26	ACD
TPCI.O59	TPCI 5,90% 2021-2031	7 500	7 763	NC	7 762.50			328,54	A	442,50	9-mars-26	ACD
TPCI.O60	TPCI 5,80% 2021-2028	10 000	10 000	NC	10 000			327,34	A	580,00	13-mai-26	ACD
TPCI.O61	TPCI 5,90% 2021-2031	10 000	10 000	NC	10 000			332,99	A	590,00	13-mai-26	ACD
TPCI.O62	TPCI 5,80 % 2021 -2028	6 000	6 000	NC	6 000			150,64	A	348,00	30-juin-26	ACD
TPCI.O63	TPCI 5,90% 2021 -2031	7 500	7 500	NC	7 500			191,55	A	442,50	30-juin-26	ACD
TPCI.O64	TPCI 5,80 % 2021 - 2028	6 000	5 969	NC	5 968.80			105,83	A	348,00	16-août-26	ACD
TPCI.O65	TPCI 5,90 % 2021-2031	7 500	8 025	NC	8 025			80,01	A	442,50	30-sept.-26	ACD
TPCI.O66	TPCI 5,90% 2021-2031	7 500	7 450	NC	7 449.75			36,37	A	442,50	5-nov.-26	ACD
TPCI.O67	TPCI 5,90 % 2021-2036	10 000	10 000	NC	10 000			572,22	A	590,00	16-déc.-25	ACD
TPCI.O68	TPCI 5,90 % 2022-2037	10 000	10 000	NC	10 000			496,25	A	590,00	1-févr.-26	ACD
TPCI.O69	TPCI 5,75 % 2022-2037	10 000	9 999	9 999	9 999	350	3 499 650	406,44	A	575,00	22-mars-26	ACD
TPCI.O70	TPCI 5,75 % 2022-2037	10 000	10 000	NC	10 000			346,58	A	575,00	29-avr.-26	ACD
TPCI.O71	TPCI 5,65% 2022-2032	10 000	10 000	NC	10 000			267,79	A	565,00	15-juin-26	ACD
TPCI.O72	TPCI 5,65% 2022-2029	8 000	7 920	NC	7 920			159,75	A	452,00	29-juil.-26	ACD
TPCI.O73	TPCI 5,75% 2022-2032	8 750	8 750	NC	8 750			177,82	A	503,13	29-juil.-26	ACD
TPCI.O74	TPCI 5,85% 2022-2042	8 947	8 947	NC	8 947.37			184,99	A	523,42	29-juil.-26	ACD
TPCI.O75	TPCI 5,65% 2022-2029	10 000	10 700	NC	10 700			362,34	A	565,00	7-janv.-26	ACD
TPCI.O76	TPCI 5,75% 2022-2032	10 000	10 000	NC	10 000			368,75	A	575,00	7-janv.-26	ACD
TPCI.O77	TPCI (TAUX DE BASE + SPREAD) % 2022-2029	10 000	10 000	NC	10 000			44,28	T	169,75	11-févr.-26	ACD
TPCI.O78	TPCI 5,65% 2022-2029	10 000	10 000	NC	10 000			552,62	A	565,00	13-déc.-25	ACD
TPCI.O79	TPCI 5,75% 2023-2030	10 000	10 210	NC	10 210			441,10	A	575,00	28-févr.-26	ACD
TPCI.O80	TPCI 6% 2023-2030	10 000	9 750	NC	9 750			332,05	A	600,00	17-mai-26	ACD
TPCI.O81	TPCI 5,90% 2023-2028	10 000	10 500	NC	10 500			205,29	A	590,00	31-juil.-26	ACD
TPCI.O82	TPCI 6,00% 2023-2030	10 000	10 000	NC	10 000			208,77	A	600,00	31-juil.-26	ACD
TPCI.O83	TPCI 5,90 % 2023-2028	10 000	10 000	NC	10 000			87,29	A	590,00	12-oct.-26	ACD
TPCI.O84	TPCI 6,00 % 2023-2030	10 000	10 000	NC	10 000			88,77	A	600,00	12-oct.-26	ACD
TPCI.O85	TPCI 5,90 % 2023 - 2028	10 000	10 000	NC	10 000			575,45	A	590,00	14-déc.-25	ACD
TPCI.O86	TPCI 6,00 % 2023 - 2030	10 000	9 999	NC	9 999			585,21	A	600,00	14-déc.-25	ACD
TPCI.O87	TPCI 5,90% 2024-2029	10 000	10 000	NC	10 000			412,19	A	590,00	25-mars-26	ACD
TPCI.O88	TPCI 6,00% 2024-2031	10 000	10 000	NC	10 000			419,18	A	600,00	25-mars-26	ACD
TPCI.O89	TPCI 5,90% 2024-2029	10 000	11 610	NC	11 610			224,68	A	590,00	19-juil.-26	ACD
TPCI.O90	TPCI 6,00% 2024-2031	10 000	10 000	NC	10 000			228,49	A	600,00	19-juil.-26	ACD
TPCI.O91	TPCI 5,90% 2024-2029	10 000	10 000	NC	10 000			163,26	A	590,00	26-août-26	ACD
TPCI.O92	TPCI 6,00% 2024-2031	10 000	10 000	NC	10 000			166,03	A	600,00	26-août-26	ACD

TPCI.O93	TPCI 5,90% 2024-2029	10 000	9 700	NC	9 700		25,86	A	590,00	19-nov.-26	ACD
TPCI.O94	TPCI 6,00% 2024-2031	10 000	10 000	NC	10 000		26,30	A	600,00	19-nov.-26	ACD
TPCI.O95	TPCI 5,90% 2025-2030	10 000	10 000	NC	10 000		442,90	A	590,00	6-mars-26	ACD
TPCI.O96	TPCI 6,00% 2025-2032	10 000	9 700	NC	9 700		450,41	A	600,00	6-mars-26	ACD
TPNE.O1	TRESOR PUBLIC DU NIGER 6,50% 2019-2026	10 000	9 795	NC	9 795		448,77	A	650,00	28-mars-26	ACD
TPNE.O10	TRESOR PUBLIC DU NIGER 6,60 % 2025-2030	10 000	9 800	NC	9 800		518,96	A	660,00	21-févr.-26	ACD
TPNE.O2	TRESOR PUBLIC DU NIGER 6,50% 2019 - 2026	10 000	9 900	NC	9 900		224,38	A	650,00	1-août-26	ACD
TPNE.O3	TRESOR PUBLIC DU NIGER 6,5% 2020-2027	4 000	4 000	NC	4 000		90,47	A	260,00	31-juil.-26	ACD
TPNE.O4	TRESOR PUBLIC DU NIGER 6,30% 2	7 500	7 500	NC	7 500		133,34	A	472,50	24-août-26	ACD
TPNE.O5	TPNE 6,15 % 2022-2034	10 000	10 000	NC	10 000		311,71	A	615,00	3-juin-26	ACD
TPNE.O6	TRESOR PUBLIC DU NIGER 6,15% 2022 - 2034	10 000	10 000	NC	10 000		599,84	A	615,00	14-déc.-25	ACD
TPNE.O7	TRESOR PUBLIC DU NIGER 6,25 % 2023-2028	7 500	7 500	NC	7 500		211,90	A	468,75	23-juin-26	ACD
TPNE.O8	TRESOR PUBLIC DU NIGER 6,60% 2025-2030	10 000	9 600	NC	9 600		600,33	A	660,00	7-janv.-26	ACD
TPNE.O9	TRESOR PUBLIC DU NIGER 6,90% 2025-2032	10 000		NC			627,62	A	690,00	7-janv.-26	ACD
TPTG.O2	TPTG 6% 2022-2037	10 000	10 000	NC	10 000		31,23	A	600,00	16-nov.-26	ACD
TPTG.O3	TPTG 6,45% 2025-2030	10 000	9 725	NC	9 725		484,19	A	645,00	6-mars-26	ACD
TPTG.O4	TPTG 6,60% 2025-2032	10 000	10 000	NC	10 000		495,45	A	660,00	6-mars-26	ACD
TOTAL						374	3 729 017				

OBLIGATIONS REGIONALES

BIDC.O4	BIDC-EBID 6.10% 2017-2027	2 500	2 500	NC	2 500		71,86	A	152,50	16-juin-26	ACD
BIDC.O5	BIDC-EBID 6,40% 2019-2026	10 000	10 750	NC	10 750		128,00	S	320,00	12-juil.-26	ACD
BIDC.O6	BIDC-EBID 6,50 % 2021-2028	5 000	5 370	NC	5 370		15,14	S	161,16	18-mai-26	ACD
BIDC.O7	BIDC-EBID 5,90% 2022-2029	8 000	8 000	NC	8 000		231,48	S	236,65	9-déc.-25	ACD
BIDC.O8	BIDC-EBID GSS BOND 6,50% 2024-2031	10 000	9 900	NC	9 900		229,44	S	327,27	29-janv.-26	ACD
CRRH.O10	CRRH-UEMOA 6,10% 2022-2037	10 000	10 000	NC	10 000		205,54	S	305,00	3-févr.-26	AC
CRRH.O11	SOCIAL BOND CRRH-UEMOA 6,00% 2025-2040	10 000	10 000	NC	10 000		1,64	S	299,18	4-juin-26	ACD
CRRH.O5	CRRH-UEMOA 5.85% 2015-2025	10 000	10 000	NC	10 000		242,77	S	290,06	4-janv.-26	AC
CRRH.O6	CRRH-UEMOA 5.85% 2016-2026	10 000	10 000	NC	10 000		246,40	S	292,50	3-janv.-26	ACD
CRRH.O7	CRRH-UEMOA 5.95% 2017-2029	3 333	3 333	NC	3 333		9,86	S	99,17	17-mai-26	AC
CRRH.O8	CRRH-UEMOA 5.95% 2018-2030	4 583	4 583	NC	4 583.33		124,43	S	136,35	21-déc.-25	AC
CRRH.O9	CRRH-UEMOA 6.05% 2018-2033	5 667	5 667	NC	5 667		156,43	S	171,42	21-déc.-25	AC
FBOAD.O1	FCTC BOAD DOLI-P 6,10% 2023-2030	5 500	5 500	NC	5 500		68,66	S	163,53	20-mars-26	AC
FBOAD.O2	FCTC BOAD DOLI-P 9,50% 2024-2029	7 000	7 000	NC	7 000		27,33	S	329,77	20-mai-26	AC
TOTAL						0	0				

OBLIGATIONS PRIVEES

BABS.O1	GSS BAOBAB 6,80% 2024-2029	10 000	10 000	NC	10 000			73,55	S	318,72	24-avr.-26	ACD	
ECOC.O1	GENDER BOND ECOBANK CI 6,50% 2024-2029	10 000	10 000		NC	10 000			467,72	A	637,00	12-mars-26	ACD
FCAS.O1	FCTC CROISSANCE ATLANTIQUE 6,20% 2024-2029	7 781	7 781	NC	7 780.60			74,74	T	113,36	5-janv.-26	AC	
FDFINBF.O1	FIDELIS FINANCE CAP25 7,00% 2023-2028	7 500	7 500	NC	7 500			20,28	S	244,72	20-mai-26	ACD	
FDFINBF.O2	FIDELIS FINANCE PME ELAN CROISSANCE UMOA 7% 2025-2030	10 000	10 000	NC	10 000			233,97	S	352,88	5-févr.-26	ACD	
FEPTC.O1	FCTC EPT 7 % 2023-2030	8 333	7 916	7 999	7 999.68	40	319 987	12,43	T	142,92	27-févr.-26	ACD	
FEPTC.O2	FCTC EPT 7,25 % 2023-2033	10 000	10 000		NC	10 000			15,45	T	177,63	27-févr.-26	ACD
FEPTC.O3	FCTC EPT 7,50% 2023-2038	10 000			NC				15,98	T	183,75	27-févr.-26	ACD
FORBT.O1	FCTC ORABANK 7 % 2021-2026	2 778	3 333	NC	3 333.32			35,60	T	47,64	28-déc.-25	ACD	
FSNTS.O1	FCTC SONATEL C-1 6,40 % 2023-2	10 000	10 750	NC	10 750			227,23	S	300,80	19-janv.-26	AC	
FSNTS.O2	FCTC SONATEL C-2 6,60 % 2023-2	10 000	9 950	NC	9 950			234,34	S	310,20	19-janv.-26	AC	
FTIMC.O1	FCTC TEYLIOM IMMO 7 % 2021-2028 ^(*)	4 583	4 583	NC	4 583.33			76,01	T	78,60	8-déc.-25	ACD	
NRMC.O1	NOURMONY HOLDING 7,25% 2024-2029	10 000	10 000	NC	10 000			196,60	S	358,17	26-févr.-26	ACD	
ORGT.O2	ORAGROUP SA 7,15% 2021-2028	6 000	6 927	NC	6 927			47,14	S	214,50	26-avr.-26	ACD	
PADS.O3	PAD 6,60% 2020-2027	4 000	4 000	NC	4 000			34,09	S	132,00	19-avr.-26	ACD	
PTRC.O1	PETRO IVOIRE 6,80% 2022-2029	10 000	11 200	NC	11 200			314,99	S	333,20	15-déc.-25	ACD	
SCRC.O1	SUCRIVOIRE SA 8,55 % 2024-2031	10 000	10 000	NC	10 000			531,69	A	829,35	15-avr.-26	ACD	
SNTS.O2	SONATEL 6,50% 2020-2027	4 000	4 000	NC	4 000			95,08	S	123,20	16-janv.-26	ACD	
TOTAL		40319 987											

SUKUK ET TITRES ASSIMILES

SUKSN.S2	SUKUK SN 6% 2016-2026	10 000	10 000	NC	10 000	220,00	S	306,67	26-janv.-26	ACD
SUKTG.S1	SUKUK TG 6.5% 2016-2026	10 000	10 000	NC	10 000	225,97	S	377,99	17-févr.-26	ACD
TOTAL		0		0						
TOTAL - Marché des obligations		414		4 049 004						

Légende :
 (##) (*) Ex-Coupon couru (##) Cours de référence amorti / Coupon couru Ex-c (#) Ex-marge de profits
 Cours du jour: Ouv.: Ouverture Clôt.: Clôture Moy.: Moyen
 Type Amort: Type d'Amortissement IF: In Fine AC: Amortissement Constant AD: Amortissement Dégressif ACD: Amortissement Constant Différé
 Période: Périodicité de paiement des coupons A: Annuelle S: Semestrielle T: Trimestrielle
 Eché.: Échéance de paiement des intérêts
 Mentions: NC: Non Coté Ex-c: Ex-coupon ou Ex-droit SP: Suspendu

INFORMATIONS
OPERATIONS EN COURS

Emetteur	Opération
ETAT DU SENEGAL	Première cotation - Emprunts ETAT DU SENEGAL 6,40 % 2025-2028, ETAT DU SENEGAL 6,60 % 2025-2030, ETAT DU SENEGAL 6,75 % 2025-2032 et ETAT DU SENEGAL 6,95 % 2025-2035 - Première cotation le 12 décembre 2025
ETAT DU SENEGAL	Première cotation - ETAT DU SENEGAL 6,40 % 2025-2028, ETAT DU SENEGAL 6,60 % 2025-2030, ETAT DU SENEGAL 6,75 % 2025-2032 et ETAT DU SENEGAL 6,95 % 2025-2035 - Première cotation le 09 décembre 2025

AVIS

Entité	N°	Nature	Objet
--------	----	--------	-------

COMMUNIQUES

Emetteur	N°	Nature	Objet
AIR LIQUIDE CI	20251205	Etats financiers	Rapport des Commissaires Aux Comptes sur les états financiers au Conseil d'Administration - AIR LIQUIDE CI
AIR LIQUIDE CI	20251205-1	Etats financiers	Rapport des Commissaires Aux Comptes sur les états financiers - AIR LIQUIDE CI
AIR LIQUIDE CI	20251205-2	Rapport	Rapport spécial des Commissaires Aux Comptes sur les conventions réglementées - AIR LIQUIDE CI
AIR LIQUIDE CI	20251205-3	Rapport	Attestation des Commissaires Aux Comptes sur le montant global des rémunérations versées aux cinq dirigeants sociaux et salariés les mieux rémunérés - AIR LIQUIDE CI
AFRICA GLOBAL LOGISTICS CI	20251205-4	Rapport d'activités du troisième trimestre	Rapport d'activités - 3ème trimestre 2025 - AFRICA GLOBAL LOGISTICS CI
BANK OF AFRICA BN	20251205-5	Rapport d'activités du troisième trimestre	Rapport d'activités - 3ème trimestre 2025 - BOA BN

QUANTITES RESIDUELLES
MARCHE DES ACTIONS

Symbole	Titre	Quantité résiduelle à l'achat	Cours Achat / Vente			Quantité résiduelle à la vente	Cours de Référence
ABJC	SERVAIR ABIDJAN CI	309	2,500	/	2,545	84	2 545
BICB	BIIC BN	5	4,995	/	5,090	69	5 000
BICC	BICI CI	10	19,610	/	19,950	182	19 950
BNBC	BERNABE CI	6 966	Marché	/			1 450
BOAB	BANK OF AFRICA BN	38	Marché	/			5 805
BOABF	BANK OF AFRICA BF	6	3,985	/	3,990	220	3 990
BOAC	BANK OF AFRICA CI	85	7,195	/	7,200	2 352	7 200
BOAM	BANK OF AFRICA ML	20	4,190	/	4,195	113	4 195
BOAN	BANK OF AFRICA NG	23	2,490	/	2,495	19	2 490
BOAS	BANK OF AFRICA SENEGAL	3	5,360	/	5,385	369	5 385
CABC	SICABLE CI	23	2,190	/	2,200	2 216	2 190
CBIBF	CORIS BANK INTERNATIONAL	5	10,515	/	10,790	5	10 790
CFAC	CFAO MOTORS CI	8	1,735	/	1,740	8	1 735
CIEC	CIE CI	155	2,490	/	2,500	7 581	2 500
ECOC	ECOBANK COTE D'IVOIRE	100	16,000	/	16,400	41	16 000
ETIT	ECOBANK TRANS. INCORP. TG	205 746	21	/	22	353 001	22
FTSC	FILTISAC CI	7	2,265	/	2,295	16	2 295
LNBB	LOTIERIE NATIONALE DU BENIN	4	3,825	/	3,885	189	3 885
NEIC	NEI-CEDA CI	220	915	/	950	480	950
NSBC	NSIA BANQUE COTE D'IVOIRE	111	11,650	/	11,980	3	11 985
NTLC	NESTLE CI	5	11,200	/	11,495	224	11 450
ONTBF	ONATEL BF	50	2,485	/	2,500	237	2 500
ORAC	ORANGE COTE D'IVOIRE	410	15,150	/	15,200	49	15 200
ORGT	ORAGROUP TOGO	5	2,510	/	2,550	219	2 500
PALC	PALM CI	36	8,000	/	8,100	41	8 100
PRSC	TRACTAFRIC MOTORS CI	503	3,880	/	3,890	293	3 890
SAFC	SAFCA CI	483	3,210	/	3,250	220	3 250
SCRC	SUCRIVOIRE	4 925	995	/	1,000	6 424	995
SDCC	SODE CI	49	6,080	/	6,100	417	6 100
SDSC	AFRICA GLOBAL LOGISTICS CI	349	1,440	/	1,450	2 735	1 450
SEMC	EVIOSYS PACKAGING SIEM CI			/			700
SGBC	SOCIETE GENERALE COTE D'IVOIRE	4	30,010	/	30,050	227	30 050
SHEC	VIVO ENERGY CI	6 634	1,540	/	1,570	3 814	1 540
SIBC	SOCIETE IVOIRIENNE DE BANQUE	11	5,795	/	5,800	2 082	5 800
SICC	SICOR CI	50	3,600	/			3 390
SIVC	AIR LIQUIDE CI	22 113	Marché	/			755
SLBC	SOLIBRA CI	100	27,600	/	28,000	67	28 000
SMBC	SMB CI	43	9,500	/	9,700	34	9 500
SNTS	SONATEL SN	58	25,700	/	25,800	308	25 800
SOGC	SOGB CI	42	7,730	/	7,790	65	7 730
SPHC	SAPH CI	5	7,805	/	7,840	70	7 840
STAC	SETAO CI	18	Marché	/			1 260
STBC	SITAB CI	26	19,350	/	19,500	4 079	19 500
TTLC	TOTALENERGIES MARKETING CI	1 058	2,365	/	2,370	32	2 370
TTLS	TOTALENERGIES MARKETING SN	429	2,490	/	2,500	171	2 490
UNLC	UNILEVER CI			/	Marché	9	43 390
UNXC	UNIWAX CI	24	1,385	/	1,400	904	1 400

QUANTITES RESIDUELLES

MARCHE DES DROITS

Symbole	Titre	Quantité résiduelle à l'achat	Cours Achat / Vente	Quantité résiduelle à la vente	Cours de Référence
---------	-------	-------------------------------------	------------------------	--------------------------------------	--------------------

QUANTITES RESIDUELLES

MARCHE DES OBLIGATIONS

Symbole	Titre	Quantité résiduelle à l'achat	Cours Achat / Vente		Quantité résiduelle à la vente	Cours de Référence	
BABS.O1	GSS BAOBAB 6,80% 2024-2029		/	10,000	10	10 000	
ECOC.O1	GENDER BOND ECOBANK CI 6,50% 2024-2029		/			10 000	
FCAS.O1	FCTC CROISSANCE ATLANTIQUE 6,20% 2024-2029		/			7 781	
FDFINBF.O1	FIDELIS FINANCE CAP25 7,00% 2023-2028		/			7 500	
FDFINBF.O2	FIDELIS FINANCE PME ELAN CROISSANCE UMOA 7% 2025-2030		/			10 000	
FEPTC.O1	FCTC EPT 7 % 2023-2030	1 975	7,916.35	/	7,999.68	86	8 000
NRMC.O1	NOURMONY HOLDING 7,25% 2024-2029		/				10 000
ORGT.O2	ORAGROUP SA 7,15% 2021-2028		/	6,927	1 453		6 927
PADS.O3	PAD 6,60% 2020-2027	62	4,000	/			4 000
PTRC.O1	PETRO IVOIRE 6,80% 2022-2029		/	11,825	7 000		11 200
SCRC.O1	SUCRIVOIRE SA 8,55 % 2024-2031		/				10 000
SNTS.O2	SONATEL 6,50% 2020-2027	6 550	4,000	/			4 000
FEPTC.O2	FCTC EPT 7,25 % 2023-2033		/	10,000	68		10 000
FEPTC.O3	FCTC EPT 7,50% 2023-2038		/				10 000
FORBT.O1	FCTC ORABANK 7 % 2021-2026		/	3,333.33	3 977		3 333
FSNTS.O1	FCTC SONATEL C-1 6,40 % 2023-2		/	10,000	100		10 750
FSNTS.O2	FCTC SONATEL C-2 6,60 % 2023-2		/				9 950
FTIMC.O1	FCTC TEYLIOM IMMO 7 % 2021-2028		/				4 583
EOM.O10	ETAT DU MALI 6,20 % 2022-2029		/				10 000
EOM.O11	ETAT DU MALI 6,40 % 2023-2030		/				10 000
EOM.O12	ETAT DU MALI 6,50 % 2023-2030		/	Marché	3		10 000
EOM.O13	ETAT DU MALI 6,50 % 2024-2034		/				10 000
EOM.O14	ETAT DU MALI 3,00 % 2024-2031		/				10 000
EOM.O15	ETAT DU MALI 6,55 % 2024-2031		/	10,000	6		10 000
TPTG.O3	TPTG 6,45% 2025-2030		/				9 725
TPTG.O4	TPTG 6,60% 2025-2032		/				10 000
TPNE.O5	TPNE 6,15 % 2022-2034		/				10 000
TPNE.O6	TRESOR PUBLIC DU NIGER 6,15% 2022 - 2034		/				10 000
TPNE.O7	TRESOR PUBLIC DU NIGER 6,25 % 2023-2028		/				7 500
TPNE.O8	TRESOR PUBLIC DU NIGER 6,60% 2025-2030		/	9,600	9		9 600
TPNE.O9	TRESOR PUBLIC DU NIGER 6,90% 2025-2032		/				10 000
TPTG.O2	TPTG 6% 2022-2037		/				10 000
TPCI.O96	TPCI 6,00% 2025-2032		/	9,700	12 895		9 700
TPNE.O1	TRESOR PUBLIC DU NIGER 6,50% 2019-2026		/	9,800	72		9 795
TPNE.O10	TRESOR PUBLIC DU NIGER 6,60 % 2025-2030		/	10,000	200		9 800
TPNE.O2	TRESOR PUBLIC DU NIGER 6,50% 2019 - 2026		/				9 900
TPNE.O3	TRESOR PUBLIC DU NIGER 6,5% 2020-2027		/	3,872	35		4 000
TPNE.O4	TRESOR PUBLIC DU NIGER 6,30% 2		/				7 500
TPCI.O90	TPCI 6,00% 2024-2031		/				10 000
TPCI.O91	TPCI 5,90% 2024-2029		/	10,000	105		10 000
TPCI.O92	TPCI 6,00% 2024-2031		/	10,000	47		10 000
TPCI.O93	TPCI 5,90% 2024-2029		/				9 700
TPCI.O94	TPCI 6,00% 2024-2031		/				10 000
TPCI.O95	TPCI 5,90% 2025-2030		/				10 000
TPCI.O84	TPCI 6,00 % 2023-2030		/	10,000	20 000		10 000
TPCI.O85	TPCI 5,90 % 2023 - 2028		/				10 000
TPCI.O86	TPCI 6,00 % 2023 - 2030		/	10,000	25 045		9 999
TPCI.O87	TPCI 5,90% 2024-2029		/	9,720	250		10 000
TPCI.O88	TPCI 6,00% 2024-2031		/	10,000	63		10 000
TPCI.O89	TPCI 5,90% 2024-2029		/				11 610

TPCI.078	TPCI 5,65% 2022-2029			/			10 000
TPCI.079	TPCI 5,75% 2023-2030			/	10,750	3 000	10 210
TPCI.080	TPCI 6% 2023-2030	7	9,700	/	9,750	6 358	9 750
TPCI.081	TPCI 5,90% 2023-2028			/			10 500
TPCI.082	TPCI 6,00% 2023-2030			/			10 000
TPCI.083	TPCI 5,90 % 2023-2028			/			10 000
TPCI.072	TPCI 5,65% 2022-2029			/			7 920
TPCI.073	TPCI 5,75% 2022-2032			/			8 750
TPCI.074	TPCI 5,85% 2022-2042			/			8 947
TPCI.075	TPCI 5,65% 2022-2029			/			10 700
TPCI.076	TPCI 5,75% 2022-2032			/	10,750	7 000	10 000
TPCI.077	TPCI (TAUX DE BASE + SPREAD) % 2022-2029			/			10 000
TPCI.066	TPCI 5,90% 2021-2031			/			7 450
TPCI.067	TPCI 5,90 % 2021-2036			/	10,000	25 000	10 000
TPCI.068	TPCI 5,90 % 2022-2037			/			10 000
TPCI.069	TPCI 5,75 % 2022-2037			/	10,000	19 750	9 999
TPCI.070	TPCI 5,75 % 2022-2037			/			10 000
TPCI.071	TPCI 5,65% 2022-2032			/			10 000
TPCI.060	TPCI 5,80% 2021-2028			/			10 000
TPCI.061	TPCI 5,90% 2021-2031			/			10 000
TPCI.062	TPCI 5,80 % 2021 -2028			/			6 000
TPCI.063	TPCI 5,90% 2021 -2031			/			7 500
TPCI.064	TPCI 5,80 % 2021 - 2028			/	5,968.80	290	5 969
TPCI.065	TPCI 5,90 % 2021-2031			/			8 025
TPCI.054	TPCI 5,90% 2020-2030			/			6 250
TPCI.055	TPCI 5,80% 2020 -2027			/			6 000
TPCI.056	TPCI 5,90% 2020- 2030			/	8,625	10 000	8 058
TPCI.057	TPCI 5,80% 2020-2027			/			3 880
TPCI.058	TPCI 5,80% 2021-2028			/	6,000	19 990	6 000
TPCI.059	TPCI 5,90% 2021-2031			/			7 763
TPCI.048	TPCI 5,80% 2020- 2027			/			4 039
TPCI.049	TPCI 5,90% 2020- 2030			/			6 303
TPCI.050	TPCI 5,90% 2020-2030			/	6,250	350	6 250
TPCI.051	TPCI 5,80 % 2020-2027			/			4 000
TPCI.052	TPCI 5,90 % 2020 -2030			/			6 250
TPCI.053	TPCI 5,80% 2020-2027			/			4 240
TPCI.042	TPCI 5,90% 2020-2030			/	10,000	62	10 000
TPCI.043	TPCI 5,90% 2020 - 2030			/	10,000	4 969	10 000
TPCI.044	TPCI 5,80% 2020 - 2027			/	10,000	9	9 800
TPCI.045	TPCI 5,80% 2020 -2027			/			4 000
TPCI.046	TPCI 5,90% 2020 - 2030			/			6 375
TPCI.047	TPCI 5,80% 2020 - 2027			/			4 100
TPCI.036	TPCI 5,75% 2019- 2026			/			10 000
TPCI.037	TPCI 5,80% 2019-2026			/	2,050	350	2 000
TPCI.038	TPCI 5,75% 2019-2026			/	2,000	20 000	2 000
TPCI.039	TPCI 5,75% 2019 - 2026			/			2 000
TPCI.040	TPCI 5,75% 2019-2026			/			4 000
TPCI.041	TPCI 5,80% 2020-2027			/			10 000
TPCI.030	TPCI 5,95% 2018-2025			/			1 000
TPCI.031	TPCI 5,75% 2019 - 2026			/			10 230
TPCI.032	TPCI 2,23% 2019-2026			/			10 000
TPCI.033	TPCI 5.75% 2019-2026			/			2 080
TPCI.034	TPCI 6% 2019-2029			/			4 900
TPCI.035	TPCI 5,75% 2019 -2026	100	9,600	/	10,000	10 990	10 000
TPCI.022	TPCI 5.90% 2016 - 2026			/	10,000	8	10 000

TPCI.O23	TPCI 5.90% 2016-2026	100	9,600	/			10 000
TPCI.O24	TPCI 6.25% 2017-2029			/			9 700
TPCI.O27	TPCI 6% 2017-2025			/			10 250
TPCI.O28	TPCI 6% 2018 - 2026			/			9 600
TPCI.O29	TPCI 6% 2018-2026			/			9 700
TPBJ.O4	TPBJ 5,50 % 2022-2037			/	10,000	80	10 000
TPBJ.O5	TPBJ 5,85 % 2022-2042			/	9,999	49	9 998
TPBJ.O6	TPBJ 5,75% 2022-2037			/			10 200
TPBJ.O7	TPBJ 5,70% 2023-2030			/			10 000
TPBJ.O8	TPBJ 6,20% 2023-2038			/			10 000
TPCI.O21	TPCI 6% 2016-2028	2	9,800	/	9,900	30	9 800
TPBF.O21	ETAT DU BURKINA 6,50% 2024-2029			/	10,000	40	9 999
TPBF.O22	ETAT DU BURKINA 6,80% 2024-2032			/	10,000	49	10 000
TPBF.O4	TPBF 6.50% 2017-2027			/	10,750	502	10 750
TPBF.O8	TPBF 6,50% 2019-2027			/			9 700
TPBF.O9	TPBF 6,50% 2019 - 2027	1 952	10,000	/	11,500	1 000	10 700
TPBJ.O3	TPBJ 6,50% 2020-2028			/	9,999	4	9 999
TPBF.O15	ETAT DU BURKINA 6,30 % 2022-2			/	9,990	94	9 985
TPBF.O16	ETAT DU BURKINA 6% 2023-2028	10	10,000	/			10 000
TPBF.O17	TPBF 6,30 % 2023-2030			/			10 000
TPBF.O18	TPBF 6,50% 2023-2033			/	9,945	1	9 940
TPBF.O19	ETAT DU BURKINA 6,30% 2024-2029			/			10 000
TPBF.O20	ETAT DU BURKINA 6,55% 2024-2031			/			10 000
EOS.O9	ETAT DU SENEGAL 6,00 % 2023-20			/			10 535
TPBF.O10	TPBF 6,50% 2020 - 2028			/			4 167
TPBF.O11	TPBF 6,50 % 2020-2028			/			5 002
TPBF.O12	TPBF 6.50% 2021-2031			/	9,990	687	9 990
TPBF.O13	TPBF 6,50 % 2021 - 2031			/	10,642	15	10 000
TPBF.O14	TPBF 6,30% 2022-2034			/	9,900	15	9 800
EOS.O17	ETAT DU SENEGAL 6,65 % 2024-2034			/	10,000	121	10 000
EOS.O18	ETAT DU SENEGAL 6,40 % 2025-20	200	Marché	/			10 000
EOS.O19	ETAT DU SENEGAL 6,60 % 2025-2030			/			10 000
EOS.O20	ETAT DU SENEGAL 6,75 % 2025-20			/			9 700
EOS.O21	ETAT DU SENEGAL 6,95 % 2025-20			/			10 000
EOS.O8	ETAT DU SENEGAL 5,95% 2022-2034			/			10 000
EOS.O11	ETAT DU SENEGAL 6,35 % 2023-2033			/			10 000
EOS.O12	ETAT DU SENEGAL 6,15 % 2023-2028			/			10 000
EOS.O13	ETAT DU SENEGAL 6,30 % 2023-2030			/			10 000
EOS.O14	ETAT DU SENEGAL 6,50 % 2023-2033			/			10 000
EOS.O15	ETAT DU SENEGAL 6,25 % 2024-2029			/			10 000
EOS.O16	ETAT DU SENEGAL 6,45 % 2024-2031			/			10 000
EOM.O5	ETAT DU MALI 6,50% 2020-2028			/			6 000
EOM.O6	ETAT DU MALI 6,50% 2020-2027			/			4 000
EOM.O7	ETAT DU MALI 6.50% 2021-2031			/	Marché	8	7 349
EOM.O8	ETAT DU MALI 6,20 % 2022-2032			/			10 000
EOM.O9	ETAT DU MALI 6,30% 2022-2032			/			10 000
EOS.O10	ETAT DU SENEGAL 6,15 % 2023-2030			/	10,000	4 995	10 000
EOM.O16	ETAT DU MALI 6,35 % 2024-2029			/			10 000
EOM.O17	ETAT DU MALI 6,55% 2025-2032			/			10 000
EOM.O18	ETAT DU MALI 6,35% 2025-2030			/			10 000
EOM.O19	ETAT DU MALI 6,55% 2025-2032			/			10 000
EOM.O20	ETAT DU MALI 6,35% 2025-2030			/			10 000
EOM.O4	ETAT DU MALI 6,50% 2019-2027			/	4,000	115	4 000
BIDC.O4	BIDC-EBID 6.10% 2017-2027			/			2 500
BIDC.O5	BIDC-EBID 6,40% 2019-2026			/	10,000	18	10 750

BIDC.O6	BIDC-EBID 6,50 % 2021-2028		/	5,375	2 919	5 370
BIDC.O7	BIDC-EBID 5,90% 2022-2029		/	7,900	10	8 000
BIDC.O8	BIDC-EBID GSS BOND 6,50% 2024-2031		/			9 900
CRRH.O10	CRRH-UEMOA 6,10% 2022-2037		/			10 000
FBOAD.O1	FCTC BOAD DOLI-P 6,10% 2023-2030		/			5 500
FBOAD.O2	FCTC BOAD DOLI-P 9,50% 2024-2029		/			7 000
CRRH.O11	SOCIAL BOND CRRH-UEMOA 6,00% 2		/			10 000
CRRH.O5	CRRH-UEMOA 5.85% 2015-2025	13	9,500	/		10 000
CRRH.O6	CRRH-UEMOA 5.85% 2016-2026		/	10,000	1	10 000
CRRH.O7	CRRH-UEMOA 5.95% 2017-2029		/			3 333
CRRH.O8	CRRH-UEMOA 5.95% 2018-2030		/			4 583
CRRH.O9	CRRH-UEMOA 6.05% 2018-2033		/			5 667

SUKUK ET TITRES ASSIMILES

Symbole	Titre	Quantité résiduelle à l'achat	Cours Achat / Vente	Quantité résiduelle à la vente	Cours de Référence
SUKSN.S2	SUKUK SN 6% 2016-2026		/ 10,750	500	10 000
SUKTG.S1	SUKUK TG 6.5% 2016-2026		/		10 000

CALENDRIER DES ASSEMBLEES GENERALES
ANNEE : 2025

Société	Nature	Date	Heure	Lieu
AIR LIQUIDE CI	Ordinaire	16/12/2025	08:30:00	SALLE DE CONFÉRENCE DE LA CRRAE-UMOA, à Abidjan (République du Côte d'Ivoire)
BANK OF AFRICA SN	Ordinaire	24/11/2025	10:00:00	Immeuble Elan I au 3ème Etage, Almadies, Zone 12, Route de Ngor à Dakar
UNIWAX CI	Ordinaire	23/09/2025	09:00:00	l'Espace Latrille Events, sis à Abidjan, Cocody II-Plateaux (Carrefour Duncan)
SITAB	Ordinaire	30/07/2025	10:00:00	SALLE JEWELS de la CGECI (Plateau)
SGB CI	Ordinaire	14/07/2025	09:00:00	Par Visioconférence ou en présentiel à Novotel - Plateau (Abidjan)
LNB	Mixte	30/06/2025	10:00:00	Par visioconférence ou en présentiel au Palais des Congrès de Cotonou, Salle bleue
PALM CI	Ordinaire	30/06/2025	09:00:00	PRESENTIEL, à la Salle de Conférence de la CRRAE-UMOA à Abidjan-Plateau (Côte d'Ivoire) avec la possibilité de participer à distance PAR VISIOCONFERENCE, via la plateforme web dédiée
SAFCA CI	Ordinaire	30/06/2025	10:00:00	siège de la société, sis à Abidjan, 1, Rue des Carrossiers, Zone 3 C (Face SOCOCE Treichville)
TRACTAFRIC CI	Ordinaire	30/06/2025	10:00:00	Hôtel NOVOTEL MARCORY ABIDJAN sis Marcory, Bd VGE, en face de Cap Sud, à côté de l'hôtel AZALAI
BIIC	Ordinaire	30/06/2025	15:00:00	Salle bleue du palais des Congrès de cotonou
BOLLORE TRANSPORT & LOGISTICS	Ordinaire	26/06/2025	09:30:00	Salle Christian Lattier du palais de la culture Bernard Binlin-Dadié de Treichville, à Abidjan
FILTISAC CI	Ordinaire	26/06/2025	10:30:00	Immeuble C.R.R.A.E - U.M.O.A
SODECI	Ordinaire	26/06/2025	08:30:00	Siège social de l'entreprise et en visioconférence sous réserve de l'inscription préalable du 03 au 23 juin 2025 à l'adresse email suivante : AGOSODECI@SODECI.CI ou sur le site web de la SODECI : www.sodeci.ci
VIVO ENERGY CI	Ordinaire	26/06/2025	10:00:00	Espace Crystal situé à Marcory zone 4C, 805 rue Chevalier de Clieu non loin des Sapeurs-Pompiers
CIE CI	Ordinaire	25/06/2025	08:30:00	Visioconférence sous réserve d'un recensement au plus tard le 23 juin 2025 sur le site www.cie.ci ou adresser un email à AGOCIE@cie.ci afin de recevoir le lien et le code d'accès de la réunion
CFAO MOTORS CI	Mixte	20/06/2025	09:00:00	Siège social sis à Abidjan, 117, Boulevard de Marseille
TOTAL	Ordinaire	19/06/2025	10:00:00	Radisson Blu Hotel Abidjan Airport sis au boulevard de l'Aéroport Abidjan, Port Bouët
SMB	Ordinaire	19/06/2025	09:30:00	Amphithéâtre de la CGECI (La Maison de l'Entreprise) sis à Abidjan-Plateau, à l'Angle du Boulevard de la République et de l'Avenue Lamblin ou par visioconférence
NESTLE CI	Mixte	12/06/2025	09:00:00	ESPACE LATRILLE EVENTS situé à Abidjan, Cocody, Deux Plateaux, Boulevard Latrille, Carrefour Duncan
TOTAL SENEGAL S.A.	Ordinaire	11/06/2025	10:00:00	Noom Hôtel Dakar Sea Plaza (ex Radisson Blu de Dakar)
SERVAIR ABIDJAN CI	Ordinaire	11/06/2025	11:00:00	Salle JEWELS de la CGECI sise au Plateau, Avenue Lamblin
BERNABE CI	Ordinaire	10/06/2025	10:00:00	ABIDJAN, à la salle de conférence GEWELS de la Maison du Patronat Ivoirien (CGECI) au Plateau
ECOBANK TG	Mixte	28/05/2025	10:30:00	Salle de Conférence du Centre Panafricain Ecobank, 2365, Boulevard du Mono, Lomé, Togo
SETAO CI	Ordinaire	28/05/2025	10:00:00	Hôtel TIAMA (salon EBENE) - Abidjan Plateau
ONATEL BF	Ordinaire	28/05/2025	10:30:00	ROYAL BEACH HÔTEL, OUAGADOUGOU-BURKINA FASO
SUCRIVOIRE	Ordinaire	27/05/2025	09:30:00	Salle de Conférence de la CRRAE-UMOA à Abidjan-Plateau (Côte d'Ivoire)
BANK OF AFRICA CI	Ordinaire	27/05/2025	09:00:00	Siège de la banque (4e étage) de l'immeuble BOA, sis à Abidjan Plateau
NSBC	Ordinaire	26/05/2025	10:30:00	Confédération Générale des Entreprises de Côte d'Ivoire (CGECI ; le Patronat Ivoirien) sise à Abidjan Plateau, Avenue Lamblin et par visioconférence
SIB	Ordinaire	23/05/2025	10:00:00	CRRAE - UMOA (Abidjan - Plateau, Angle Boulevard Botreau Roussel, Rue Privée CRRAE - UMOA)
SOLIBRA	Ordinaire	21/05/2025	09:30:00	Espace LATRILLE EVENTS, Cocody Boulevard Latrille, Carrefour Duncan, Salle « HOUPHOUET BOIGNY »
SOGB	Ordinaire	20/05/2025	10:30:00	Immeuble CRRAE - UEMOA sis à Abidjan Plateau
SGB CI	Mixte	20/05/2025	09:00:00	Espace Latrille Events, sis à Abidjan Commune de Cocody, aux Deux-Plateaux Boulevard Latrille
NEI-CEDA CI	Ordinaire	19/05/2025	10:00:00	Hôtel TIAMA, Abidjan - Plateau

ECOBANK CI	Ordinaire	29/04/2025	10:00:00	En présentiel au Radisson Blu, sis à Abidjan Port-Bouët, route de l'Aéroport International Félix Houphouët Boigny ou par visioconférence ou tout moyen de communication permettant l'identification de l'actionnaire
CORIS BANK INTERNATIONAL	Ordinaire	29/04/2025	09:00:00	Sopatel Hôtel Silmandé SA
SONATEL	Mixte	17/04/2025	10:00:00	Par visioconférence et en présentiel dans ses locaux situés au Technopole à Dakar
BANK OF AFRICA CI	Ordinaire	16/04/2025	10:00:00	Salle Mikko du NOOM hôtel du Plateau (21ème étage)
BICI CI	Ordinaire	14/04/2025	10:00:00	Auditorium de la Maison des Entreprises (CGECI) sise au Plateau
BANK OF AFRICA ML	Ordinaire	10/04/2025	09:30:00	Siège de la banque à l'Immeuble BANK OF AFRICA , Avenue du Mali, Quartier ACI 2000
ORANGE CI	Ordinaire	10/04/2025	10:00:00	Par visioconférence (demande d'accès par mail à ag2025-orangeci@quorumenligne.com) et en présentiel au Siège de la société, sis à Abidjan, Cocody Riviera Golf, Boulevard de France, Immeuble Orange Village
BANK OF AFRICA SN	Ordinaire	08/04/2025	09:30:00	Immeuble Elan II au 2ème Etage, Almadies, Zone 12, Route de Ngor à Dakar
SAPH CI	Ordinaire	08/04/2025	09:00:00	Salle de Conférence de la CRRAE-UMOA à Abidjan-Plateau en présentiel avec la possibilité de participer à distance par visioconférence, via la plateforme web dédiée à l'Assemblée Générale
BANK OF AFRICA NG	Ordinaire	03/04/2025	10:00:00	Centre de Formation de BOA-NIGER (BOA-Siège)
BANK OF AFRICA BN	Ordinaire	02/04/2025	10:00:00	NOVOTEL à Cotonou
CROWN SIEM CI	Extraordinaire	01/04/2025	10:00:00	Visioconférence
SICABLE	Ordinaire	28/03/2025	10:00:00	Hôtel TIAMA, à ABIDJAN
BANK OF AFRICA BF	Ordinaire	17/03/2025	10:00:00	AZALAÏ Hôtel à la salle DIMAKO

L'actualité de la BRVM sur nos plateformes digitales

Infos BRVM

Pour recevoir les informations boursières par SMS, souscrivez :



Côte d'Ivoire : *430#

Bénin : *430*15#



Côte d'Ivoire : #139#

Burkina Faso : *310#



Côte d'Ivoire : *431#

Niger : *512*9#

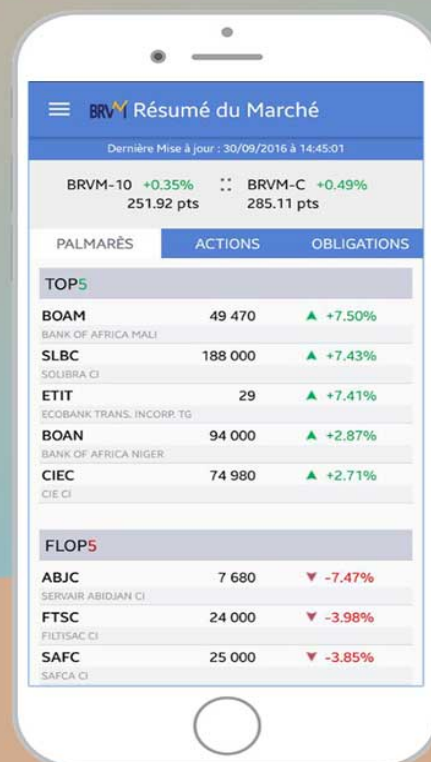
Togo : *310#

Site web

www.brvm.org



Application Mobile



Disponible sur
 Google play

Disponible sur
 App Store

Nous suivre sur :





KPMG Côte d'Ivoire
5^{ème}, 6^{ème} et 7^{ème} étages, immeuble
Woodin Center
Avenue Noguès, Plateau
01 BP 3172 Abidjan 01, Côte d'Ivoire
Téléphone : +225 27 20 22 57 53
Fax : +225 27 20 21 42 97

UNICONSEIL
Cocody angré, 7^{ème} tranche
Rue L173, Lot N°2849, Ilot N°237
01 BP 5552 Abidjan 01
Téléphone : 27 22 59 94 90

Erium Côte d'Ivoire S.A.

Rapport des commissaires aux comptes sur les états financiers annuels

Exercice clos le 31 décembre 2024
Erium Côte d'Ivoire S.A.
Zone Industrielle Vridi, Rue Sylvestre
L14 BP 1753 Abidjan
Ce rapport contient 6 pages hors annexes



KPMG Côte d'Ivoire
5^{ème}, 6^{ème} et 7^{ème} étages, immeuble
Woodin Center
Avenue Noguès, Plateau
01 BP 3172 Abidjan 01, Côte d'Ivoire
Téléphone : +225 27 20 22 57 53
Fax : +225 27 20 21 42 97

UNICONSEIL
Cocody angré, 7^{ème} tranche
Rue L173, Lot N°2849, Ilot N°237
01 BP 5552 Abidjan 01
Téléphone : 27 22 59 94 90

Erium Côte d'Ivoire S.A.

Siège social : Zone Industrielle Vridi, Rue Sylvestre L14
Capital social en FCFA : 873 400 000
Côte d'Ivoire

Rapport des commissaires aux comptes sur les états financiers annuels

Exercice clos le 31 décembre 2024

A l'assemblée générale ordinaire de la société Erium Côte d'Ivoire S.A.,

En exécution de la mission qui nous a été confiée par votre assemblée générale ordinaire, nous vous présentons notre rapport relatif à l'exercice clos le 31 décembre 2024, sur :

- l'audit des états financiers annuels de la société Erium Côte d'Ivoire S.A. tels qu'ils sont joints au présent rapport ;
- les vérifications spécifiques prévues par la loi et les autres informations.

1 Rapport sur l'audit des états financiers annuels

Opinion

Nous avons effectué l'audit des états financiers annuels de la société Erium Côte d'Ivoire S.A., comprenant le bilan au 31 décembre 2024, le compte de résultat, le tableau des flux de trésorerie, ainsi que les notes annexes aux états financiers.

À notre avis, les états financiers annuels sont réguliers et sincères et donnent une image fidèle du résultat des opérations de l'exercice écoulé ainsi que de la situation financière et du patrimoine de la société à la fin de cet exercice conformément aux règles et méthodes comptables édictées par l'Acte uniforme de l'OHADA relatif au droit comptable et à l'information financière et au SYSCOHADA.



Fondement de l'opinion

Nous avons effectué notre audit selon les normes internationales d'audit (ISA).

Les responsabilités qui nous incombent en vertu de ces normes sont plus amplement décrites dans la section « Responsabilités des commissaires aux comptes relatives à l'audit des états financiers annuels » du présent rapport.

Nous sommes indépendants de la société conformément au Code d'éthique des professionnels de la comptabilité et de l'audit édicté par le Règlement N°01/2017/CM/OHADA portant harmonisation des pratiques des professionnels de la comptabilité et de l'audit dans les pays membres de l'OHADA et les règles d'indépendance qui encadrent le commissariat aux comptes et nous avons satisfait aux autres responsabilités éthiques qui nous incombent selon ces règles.

Nous estimons que les éléments probants que nous avons obtenus sont suffisants et appropriés pour fonder notre opinion d'audit.

Points clés de l'audit

Les points clés de l'audit sont les points qui, selon notre jugement professionnel, ont été les plus importants lors de l'audit des états financiers annuels de la période en cours. Ces points ont été traités dans le contexte de notre audit des états financiers annuels pris dans leur ensemble et lors de la formation de notre opinion sur ceux-ci. Nous n'exprimons pas une opinion distincte sur ces points.

Point clé de l'audit

Traitement du point clé de l'audit

L'appréciation de la valeur actuelle des actifs industriels

Au 31 décembre 2024, la valeur nette comptable des actifs industriels d'Erium Côte d'Ivoire S.A. s'élève à 4 518 432 892 FCFA, représentant environ 32.22 % du total de l'actif de la Société.

Ces actifs sont amortis sur la base de leur durée d'utilité estimée, déterminée à partir de plusieurs paramètres, notamment la capacité d'utilisation et les conditions d'exploitation des installations.

Conformément aux règles d'évaluation des éléments des états financiers, la Société est tenue, à chaque clôture, d'apprécier s'il existe des indices de perte de valeur pouvant affecter tout ou partie de ses actifs. S'il existe un tel indice, un test de dépréciation doit être réalisé afin d'estimer la valeur actuelle des actifs concernés. Lorsque la valeur nette comptable est supérieure à la valeur actuelle, l'actif doit être déprécier.

Compte tenu de la part significative que représentent ces actifs dans le total bilan, et de la sensibilité des jugements requis pour apprécier la durée d'utilité ou la présence d'un éventuel indice de perte de valeur, nous avons considéré ce point comme un point clé de l'audit.

Nous avons réalisé les procédures suivantes

- Apprécié les durées d'amortissement retenues en

analysant leur cohérence avec la nature des biens, les conditions techniques d'exploitation et les pratiques observées dans le secteur industriel concerné ;

- Mis en œuvre une revue indépendante visant à identifier d'éventuels indices de perte de valeur au 31 décembre 2024, en combinant

- des entretiens avec la direction,
- l'examen des procès-verbaux des instances de gouvernance,
- l'analyse de facteurs internes et externes susceptibles d'avoir un impact significatif (niveau d'activité, évolutions économiques ou réglementaires),
- ainsi que l'étude de ratios financiers et opérationnels (taux d'utilisation des actifs, évolution du chiffre d'affaires, rendement des actifs, etc.) ;

À l'issue de ces travaux, aucun indice objectif de perte de valeur n'a été identifié, et aucun test de dépréciation n'a donc été jugé nécessaire à la date de clôture. Les règles et méthodes comptables relatives aux immobilisations industrielles sont décrites dans les notes annexes aux états financiers.



Responsabilités du conseil d'administration relatives aux états financiers annuels

Les états financiers annuels ont été établis et arrêtés par le conseil d'administration.

Le conseil d'administration est responsable de la préparation et de la présentation sincère des états financiers annuels conformément aux règles et méthodes comptables édictées par l'Acte uniforme de l'OHADA relatif au droit comptable et à l'information financière, ainsi que du contrôle interne qu'il estime nécessaire pour permettre la préparation d'états financiers annuels ne comportant pas d'anomalies significatives, que celles-ci proviennent de fraudes ou résultent d'erreurs.

Lors de la préparation des états financiers annuels, il incombe au conseil d'administration d'évaluer la capacité de la Société à poursuivre son exploitation, de fournir, le cas échéant, des informations relatives à la continuité d'exploitation et d'appliquer la base de continuité d'exploitation, sauf si le conseil d'administration a l'intention de mettre la société en liquidation ou de cesser ses activités ou s'il n'existe aucune autre solution alternative réaliste qui s'offre à elle.

Il incombe au comité d'audit de surveiller le processus d'élaboration de l'information financière de la société.

Responsabilités des commissaires aux comptes relatives à l'audit des états financiers annuels

Nos objectifs sont d'obtenir l'assurance raisonnable que les états financiers annuels pris dans leur ensemble ne comportent pas d'anomalies significatives, que celles-ci proviennent de fraudes ou résultent d'erreurs, et d'émettre un rapport d'audit contenant notre opinion. L'assurance raisonnable correspond à un niveau élevé d'assurance, qui ne garantit toutefois pas qu'un audit réalisé conformément aux normes « ISA » permettra de toujours détecter toute anomalie significative existante. Les anomalies peuvent provenir de fraudes ou résulter d'erreurs et sont considérées comme significatives lorsqu'il est raisonnable de s'attendre à ce que, prises individuellement ou en cumulées, elles puissent influencer les décisions économiques que les utilisateurs des états financiers annuels prennent en se fondant sur ceux-ci.

Nos responsabilités pour l'audit des états financiers annuels sont décrites de façon plus détaillée dans l'annexe 1 du présent rapport des commissaires aux comptes.



2 Rapport relatif aux vérifications spécifiques prévues par la loi et autres informations

La responsabilité des autres informations incombe au conseil d'administration.

Les autres informations se composent des informations contenues dans le rapport de gestion.

Notre opinion sur les états financiers annuels ne s'étend pas aux autres informations et nous n'exprimons aucune forme d'assurance que ce soit sur ces informations.

Dans le cadre de notre mandat de commissariat aux comptes, notre responsabilité est, d'une part, de faire les vérifications spécifiques prévues par la loi, et ce faisant, à vérifier la sincérité et la concordance avec les états financiers annuels des informations données dans le rapport de gestion du conseil d'administration, et dans les documents adressés aux actionnaires sur la situation financière et les états financiers annuels, et à vérifier, dans tous leurs aspects significatifs, le respect de certaines obligations légales et réglementaires. D'autre part, notre responsabilité consiste également à lire les autres informations et, par conséquent, à apprécier s'il existe une incohérence significative entre celles-ci et les états financiers ou la connaissance que nous avons acquise lors de l'audit, ou encore si les autres informations semblent comporter une anomalie significative.

Si à la lumière des travaux que nous avons effectués lors de nos vérifications spécifiques ou sur les autres informations, nous concluons à la présence d'une anomalie significative, nous sommes tenus de signaler ce fait. Nous n'avons rien à signaler à cet égard.

Les commissaires aux comptes

Abidjan, le 3 décembre 2025

KPMG Côte d'Ivoire

UNICONSEIL

Joseph Siba
Expert-Comptable Diplômé
Associé

Aboubacar Dico
Expert-Comptable Diplômé
Associé



KPMG Côte d'Ivoire
5^{ème}, 6^{ème} et 7^{ème} étages, immeuble
Woodin Center
Avenue Noguès, Plateau
01 BP 3172 Abidjan 01, Côte d'Ivoire
Téléphone : +225 27 20 22 57 53
Fax : +225 27 20 21 42 97

UNICONSEIL
Cocody angré, 7^{ème} tranche
Rue L173, Lot N°2849, Ilot N°237
01 BP 5552 Abidjan 01
Téléphone : 27 22 59 94 90

Erium Côte d'Ivoire S.A.

Rapport des commissaires aux comptes au conseil d'administration

**(Article 715 de l'Acte uniforme de l'OHADA relatif
au droit des sociétés commerciales et du GIE)**

Exercice clos le 31 décembre 2024
Erium Côte d'Ivoire S.A.
Zone Industrielle Vridi, Rue Sylvestre L
14 BP 1753 Abidjan
Ce rapport contient 9 pages hors annexe



KPMG Côte d'Ivoire
5^{ème}, 6^{ème} et 7^{ème} étages, immeuble
Woodin Center
Avenue Noguès, Plateau
01 BP 3172 Abidjan 01, Côte d'Ivoire
Téléphone : +225 27 20 22 57 53
Fax : +225 27 20 21 42 97

UNICONSEIL
Cocody angré, 7^{ème} tranche
Rue L173, Lot N°2849, Ilot N°237
01 BP 5552 Abidjan 01
Téléphone : 27 22 59 94 90

Erium Côte d'Ivoire S.A.

Siège social : Zone Industrielle Vridi, Rue Sylvestre L14 BP 1753 Abidjan
Capital social en FCFA : 873 400 000
Côte d'Ivoire

**Rapport des commissaires aux comptes au conseil d'administration
établi en application de l'article 715 de l'acte uniforme de l'OHADA relatif
au droit des sociétés commerciales et du GIE**

Exercice clos le 31 décembre 2024

Au conseil d'administration de la société Erium Côte d'Ivoire S.A.

Mesdames, Messieurs les Administrateurs,

Nous vous présentons notre rapport établi conformément aux dispositions de l'article 715 de l'Acte uniforme de l'OHADA relatif au droit des sociétés commerciales et du GIE destiné à informer votre conseil d'administration des résultats des contrôles que nous avons effectués sur le projet d'états financiers de synthèse de la société Erium Côte d'Ivoire S.A. ci-après la « Société » pour l'exercice clos le 31 décembre 2024, ci-annexé.

Le conseil d'administration a la responsabilité d'établir et d'arrêter les états financiers de synthèse de la Société.

Il nous appartient de porter à votre connaissance les informations suivantes :

- les contrôles et vérifications effectués sur les états financiers de synthèse tels qu'ils sont joints en annexe au présent rapport avant leur arrêté par le conseil d'administration ;
- les observations sur le contrôle des états financiers de synthèse ;
- les irrégularités et les inexactitudes relevées à l'issue de nos travaux ;
- les conclusions auxquelles conduisent les observations et éventuelles rectifications évoquées ci-avant.



1 Projet d'états financiers de synthèse

Le projet d'états financiers de synthèse soumis à votre examen et présenté en annexe du présent rapport fait ressortir les principaux chiffres ci-dessous, en millions de FCFA :

	31/12/2024	31/12/2023
— Total du bilan :	14 023	15 698
— Total des capitaux propres :	3 272	3 212
— Chiffre d'affaires :	9 283	8 512
— Bénéfice net :	377	896
—		

Ce projet d'états financiers a été préparé et présenté selon les règles et méthodes comptables prévus par l'acte uniforme relatif au droit comptable et à l'information financière (AUDCIF) et au SYSCOHADA.

2 Etendue de nos travaux

Nos travaux de commissariat aux comptes ont comporté toutes les diligences nécessaires à l'expression d'une opinion motivée sur la régularité et la sincérité des états financiers de synthèse, conformément aux normes internationales d'audit (normes ISA) telles que prévues par le Règlement N° 01/2017/CM/OHADA portant harmonisation des pratiques des professionnels de la comptabilité et de l'audit dans les pays membres de l'OHADA.

Nous avons en particulier :

- pris connaissance des changements intervenus au cours de l'exercice concernant l'activité, l'organisation générale, le cadre juridique et l'environnement économique et financier de la Société ;
- procédé à une appréciation globale du contrôle interne dans le but, d'une part, d'identifier les risques potentiels d'anomalies dans les états financiers et, d'autre part, de déterminer le calendrier, la nature et l'étendue des travaux à effectuer sur les états financiers ;
- apprécié la conformité des principes comptables appliqués avec les règles du SYSCOHADA ;
- assisté aux inventaires physiques des stocks, caisse ;



- procédé à une demande d'informations et/ou de confirmation directe de soldes et/ou d'informations auprès de tiers avec lesquels la Société est en relation, à savoir (les banques, les fournisseurs, les avocats, les sociétés du Groupe ...) ;
- effectué une revue informatique dans le but d'apprécier l'environnement informatique global de la Société, d'une part et, d'autre part, de tester le correct fonctionnement des applications intervenant dans le processus d'établissement des états financiers ;
- exécuté notre programme de contrôle des comptes établi après avoir défini les risques d'anomalies dans chaque compte et groupe de comptes ;
- procédé à une revue des événements postérieurs à la date de clôture et de la traduction de leur incidence sur les états financiers de la Société ;
- vérifié la concordance du projet d'états financiers de synthèse avec la comptabilité générale de la Société ;
- apprécié la cohérence globale du projet d'états financiers de synthèse de la Société.

Par ailleurs, nous avons vérifié qu'il n'existe pas de situation de nature à affecter notre indépendance ni celle de nos collaborateurs et associés dans l'accomplissement de notre mandat en application du Code d'éthique des professionnels de la comptabilité et de l'audit conformément au Règlement N° 01/2017/CM/OHADA portant harmonisation des pratiques des professionnels de la comptabilité et de l'audit dans les pays membres de l'OHADA.

3 Observations sur le contrôle du projet d'états financiers

3.1. Résultat de nos travaux

Le projet d'états financiers de synthèse de la société, n'appelle pas de notre part d'observations particulières.

Point clé de l'audit

En application de la norme d'audit ISA 701 alinéa 17, nous portons à votre connaissance le point clé de l'audit relatif aux risques d'anomalies significatives qui, selon notre jugement professionnel, ont été les plus importants pour l'audit des états financiers de synthèse de la Société, ainsi que les réponses que nous avons apportées pour faire face à ces risques. Ce point clé ainsi porté s'inscrit dans le contexte de l'audit des états financiers de synthèse pris dans leur ensemble. Nous n'exprimerons pas une opinion distincte sur ce point.



Appréciation de la valeur actuelle des actifs industriels

Au 31 décembre 2024, la valeur nette comptable des actifs industriels d'Erium Côte d'Ivoire S.A. s'élève à 4 518 432 892 FCFA, représentant environ 32.22 % du total de l'actif de la Société.

Ces actifs sont amortis sur la base de leur durée d'utilité estimée, déterminée à partir de plusieurs paramètres, notamment la capacité d'utilisation et les conditions d'exploitation des installations.

Conformément aux principes comptables applicables, la Société est tenue, à chaque clôture, d'évaluer s'il existe des indices de perte de valeur pouvant affecter tout ou partie de ses immobilisations. En présence d'un tel indice, un test de dépréciation doit être réalisé afin de comparer la valeur actuelle estimée des actifs à leur valeur comptable, et le cas échéant, comptabiliser une perte.

Compte tenu de la part significative que représentent ces actifs dans le total bilan, et de la sensibilité des jugements requis pour apprécier la durée d'utilité ou la présence d'un éventuel indice de perte de valeur, nous avons considéré ce point comme un point clé de l'audit.

Nous avons réalisé les procédures suivantes :

- Apprécié les durées d'amortissement retenues en analysant leur cohérence avec la nature des biens, les conditions techniques d'exploitation et les pratiques observées dans le secteur industriel concerné ;
- Mis en œuvre une revue indépendante visant à identifier d'éventuels indices de perte de valeur au 31 décembre 2024, en combinant :
 - des entretiens avec la direction,
 - l'examen des procès-verbaux des instances de gouvernance,
 - l'analyse de facteurs internes et externes susceptibles d'avoir un impact significatif (niveau d'activité, évolutions économiques ou réglementaires),
 - ainsi que l'étude de ratios financiers et opérationnels (taux d'utilisation des actifs, évolution du chiffre d'affaires, rendement des actifs, etc.) ;

À l'issue de ces travaux, aucun indice objectif de perte de valeur n'a été identifié, et aucun test de dépréciation n'a donc été jugé nécessaire à la date de clôture. Les règles et méthodes comptables relatives aux immobilisations industrielles sont décrites dans les notes annexes aux états financiers.



4 Observations relatives au contrôle interne

Notre revue du contrôle interne avait essentiellement pour objectif, conformément aux normes internationales d'audit, telles que prévues par le Règlement N°01/2017/CM/OHADA portant harmonisation des pratiques des professionnels de la comptabilité et de l'audit dans les pays membres de l'OHADA, de nous aider à déterminer le calendrier, la nature et l'étendue de nos vérifications sur les comptes de l'exercice clos le 31 décembre 2024. Elle ne saurait donc être assimilée à une étude approfondie de l'organisation et n'a donc pas mis nécessairement en évidence toutes les faiblesses éventuelles de l'organisation actuelle de la Société.

Au cours de notre intervention, nous n'avons pas identifié de faiblesse significative.

5 Autres irrégularités ou inexactitudes relevées à l'issue de nos travaux

Non-présentation des états financiers selon les normes IFRS

Conformément à l'article 73-1 de l'Acte Uniforme de l'OHADA relatif au droit comptable et à l'information financière, les normes internationales d'informations financières (normes IFRS) sont entrées en vigueur depuis le 1er janvier 2019, pour les entités dont les titres sont inscrits à une bourse de valeurs et celles qui sollicitent un financement dans le cadre d'un appel public à l'épargne. Les états financiers annuels produits selon les normes IFRS sont destinés exclusivement au marché financier.

Selon les modalités de la première année d'application, les entités assujetties devraient établir des comptes comparatifs au titre de l'exercice 2018, afin de garantir la comparabilité des données produites avec les états financiers au 31 décembre 2019 établis selon les normes IFRS.

Les commissaires aux comptes doivent émettre une opinion sur ces états financiers établis selon les normes IFRS qui doivent être approuvés par l'Assemblée Générale Ordinaire.

Nous vous signalons que, Erium Côte d'Ivoire, S.A. soumise à cette obligation, n'a pas encore présenté, des comptes comparatifs 2018 en application de ces normes pour le bilan d'ouverture des états financiers de l'exercice 2019, ni de jeu de comptes convertis aux normes IFRS, pour les exercices clos le 31 décembre 2019, le 31 décembre 2020, le 31 décembre 2021, le 31 décembre 2022, le 31 décembre 2023 et le 31 décembre 2024.



6 Diligences spécifiques requises pour la communication à l'assemblée générale

Dans la perspective de la préparation des rapports à l'assemblée générale, il nous reste à réaliser les diligences spécifiques portant sur :

- les conventions réglementées conformément à l'article 440 de l'acte uniforme de l'OHADA relatif au droit des sociétés commerciales et GIE ;
- le relevé du montant global des rémunérations versées aux dirigeants sociaux et salariés les mieux rémunérées conformément à l'Article 525 de l'acte uniforme de l'OHADA relatif au droit des sociétés commerciales et GIE ;
- les éventuels montants versés en tant que rémunérations exceptionnelles, remboursements de frais, sommes versées aux administrateurs à titre de rémunération conformément à l'Article 432 de l'acte uniforme de l'OHADA relatif au droit des sociétés commerciales et GIE ;
- le registre des titres nominatifs conformément à l'Article 746-2 de l'acte uniforme de l'OHADA relatif au droit des sociétés commerciales et GIE ;
- le rapport de gestion et les projets de résolutions.

7 Conclusion

En l'absence de modification par le conseil d'administration du projet d'états financiers de synthèse ci-joint, nous émettrons une opinion sans réserve sur les états financiers de la Société au titre de l'exercice clos le 31 décembre 2024 si la levée des points identifiés au paragraphe 3.1 ci-avant ne relève pas d'anomalies significatives.



Erium Côte d'Ivoire S.A.
*Rapport des commissaires aux comptes
au conseil d'administration*
(Article 715 de l'AUSCGIE de l'OHADA)




Par ailleurs, si les contrôles que nous effectuerons postérieurement à la tenue de ce conseil d'administration sur le rapport de gestion ne révèlent aucune anomalie, et si le projet de résolutions soumis aux actionnaires est bien conforme à la loi et aux statuts, nous ne formulerons aucune observation dans la deuxième partie de notre rapport sur les états financiers de synthèse réservée aux vérifications et informations spécifiques prévues par la loi.

Les commissaires aux comptes

Abidjan, le 30 juillet 2025

KPMG Côte d'Ivoire

UNICONSEIL



Joseph Sida
Expert-Comptable Diplômé
Associé



Aboubacar Dico
Expert-Comptable Diplômé
Associé



Erium Côte d'Ivoire S.A.
*Rapport des commissaires aux comptes
au conseil d'administration*
(Article 715 de l'AUSCGIE de l'OHADA)



Annexe

Projet d'états financiers clos le 31 décembre 2024

Dénomination sociale de l'entité :
Adresse :
N° de compte contribuable (NCC):
N° de télédéclarant (NTD):

AIR LIQUIDE COTE D'IVOIRE
TREICHVILLE - BOULEVARD DE MARSEILLE 01 BP 1753 ABIDJAN 01
0100769 H
0

Exercice clos le :
31/12/2024

Signature :
Durée (en mois) :
12

BILAN

REF	ACTIF (1)	NOTE	EXERCICE au 31/12/ N			EXERCICE AU	REF	PASSIF	NOTE	EXERCICE AU	EXERCICE AU
			BRUT	AMORT et DEPREC.	NET	31/12/N-1				NET	NET
AD	IMMOBILISATIONS INCORPORELLES	3	96 259 077	72 240 814	24 018 263	31 978 086	CA	Capital	13	873 400 000	873 400 000
AE	Frais de développement et de prospection		0	0	0	0	CB	Apporteurs capital non appelé (-)	13	0	0
AF	Brevets, licences, logiciels et droits similaires		16 259 077	16 259 076	1	1	CD	Primes liées au capital social	14	0	0
AG	Fonds commercial et droit au bail		80 000 000	55 981 738	24 018 262	31 978 085	CE	Ecart de réévaluation	3e	275 903 262	275 903 262
AH	Autres immobilisations incorporelles		0	0	0	0	CF	Réserves indisponibles	14	174 680 000	174 680 000
AI	IMMOBILISATIONS CORPORELLES	3	16 435 174 992	9 031 917 359	7 403 257 633	7 657 466 887	CG	Réserves libres	14	180 647 479	180 647 479
AJ	Terrains dont Placement Net :	0	0				CH	Report à nouveau (+ ou -)	14	-356 299 654	-1 252 008 154
AK	Bâtiments dont Placement Net :	0	0				CJ	Résultat net de l'exercice (bénéfice + ou perte -)		376 956 818	895 708 502
AL	Aménagements, agencements et installations		1 054 961 233	793 381 128	261 580 105	208 933 789	CL	Subventions d'investissement	15	0	0
AM	Matériel, mobilier et actifs biologiques		14 135 070 459	7 624 873 979	6 510 196 480	6 653 194 088	CM	Provisions réglementées	15	1 747 136 935	2 063 306 991
AN	Matériel de transport		273 741 700	160 632 567	113 109 133	130 082 962	CP	TOTAL CAPITAUX PROPRES ET RESSOURCES ASSIMILEES		3 272 424 840	3 211 638 080
AP	AVANCES ET ACOMPTES VERSES SUR IMMOBILISATIONS	3	204 092 264	0	204 092 264	129 397 940	DA	Emprunts et dettes financières diverses	16	424 913 254	1 372 557 270
AQ	IMMOBILISATIONS FINANCIERES	4	75 378 266	0	75 378 266	82 911 610	DB	Dettes de location-acquisition	16	0	0
AR	Titres de participation		0	0	0	0	DC	Provisions pour risques et charges	16	126 001 744	92 128 117
AS	Autres immobilisations financières		75 378 266	0	75 378 266	82 911 610	DD	TOTAL DETTES FINANCIERES ET RESSOURCES ASSIMILEES		550 914 998	1 464 685 387
AZ	TOTAL ACTIF IMMOBILISE		16 810 904 599	9 104 158 173	7 706 746 426	7 901 754 523	DF	TOTAL RESSOURCES STABLES		3 823 339 838	4 676 323 467
BA	ACTIF CIRCULANT HAO	5	0	0	0	0	DH	Dettes circulantes HAO	5	517 385 688	894 158 514
BB	STOCKS ET ENCOURS	6	3 046 241 049	452 687 093	2 593 553 956	2 413 318 592	DI	Clients, avances reçues	7	1 125 459 246	1 089 217 415
BG	CREANCES ET EMPLOIS ASSIMILES		4 281 447 436	611 240 215	3 670 207 221	5 321 971 173	DJ	Fournisseurs d'exploitation	17	3 747 972 136	3 643 066 501
BH	Fournisseurs avances versées	17	902 070 392	0	902 070 392	876 827 055	DK	Dettes fiscales et sociales	18	398 506 603	422 958 763
BI	Clients	7	2 160 967 699	611 240 215	1 549 727 484	1 466 618 939	DM	Autres dettes	19	2 192 536 985	3 023 033 244
BJ	Autres créances	8	1 218 409 345	0	1 218 409 345	2 978 525 179	DN	Provisions pour risques et charges à court terme	19	22 038 715	22 038 715
BK	TOTAL ACTIF CIRCULANT		7 327 688 485	1 063 927 308	6 263 761 177	7 735 289 765	DP	TOTAL PASSIF CIRCULANT		8 003 899 373	9 094 473 152
BQ	Titres de placement	9	0	0	0	0					
BR	Valeurs à encaisser	10	12 069 430	0	12 069 430	20 519 556	DQ	Banques, crédits d'escompte	20	0	0
BS	Banques, chèques postaux, caisse et assimilés	11	40 688 199	10 000	40 678 199	40 837 972	DR	Banques, établissements financiers et crédits de trésorerie	20	2 196 016 021	1 852 855 699
BT	TOTAL TRESORERIE-ACTIF		52 757 629	10 000	52 747 629	61 357 528	DT	TOTAL TRESORERIE-PASSIF		2 196 016 021	1 852 855 699
BU	Ecart de conversion-Actif	12	0	0	0	0	DV	Ecart de conversion-Passif	12	0	74 749 500
BZ	TOTAL GENERAL		24 191 350 713	10 168 095 481	14 023 255 232	15 698 401 816	DZ	TOTAL GENERAL		14 023 255 232	15 698 401 818

Dénomination sociale de l'entité :

AIR LIQUIDE COTE D'IVOIRE

Adresse :

TREICHVILLE - BOULEVARD DE MARSEILLE 01 BP 1753 ABIDJAN 01

Sigle usuel :

-

N° de compte contribuable (NCC) :

0100769 H

Exercice clos le :

31/12/2024

Durée (en mois) :

12

N° de télédéclarant (NTD) :

0

BILAN

REF	ACTIF (1)		NOTE	EXERCICE au 31/12/ N			EXERCICE AU 31/12/N-1
				BRUT	AMORT et DEPREC.	NET	NET
AD	IMMOBILISATIONS INCORPORELLES		3	96 259 077	72 240 814	24 018 263	31 978 086
AE	Frais de développement et de prospection		0	0	0	0	0
AF	Brevets, licences, logiciels, et droits similaires		0	16 259 077	16 259 076	1	1
AG	Fonds commercial et droit au bail		0	80 000 000	55 981 738	24 018 262	31 978 085
AH	Autres immobilisations incorporelles		0	0	0	0	0
AI	IMMOBILISATIONS CORPORELLES		3	16 435 174 992	9 031 917 359	7 403 257 633	7 657 466 887
AJ	Terrains <i>dont Placement Net:</i>	0	0	0	0	0	0
AK	Bâtiments <i>dont Placement Net:</i>	0	0	971 401 600	453 029 685	518 371 915	665 256 048
AL	Aménagements, agencements et installations		0	1 054 961 233	793 381 128	261 580 105	208 933 789
AM	Matériel, mobilier et actifs biologiques		0	14 135 070 459	7 624 873 979	6 510 196 480	6 653 194 088
AN	Matériel de transport		0	273 741 700	160 632 567	113 109 133	130 082 962
AP	AVANCES ET ACOMPTES VERSES SUR IMMOBILISATIONS			204 092 264	0	204 092 264	129 397 940
AQ	IMMOBILISATIONS FINANCIERES		4	75 378 266	0	75 378 266	82 911 610
AR	Titres de participation		0	0	0	0	0
AS	Autres immobilisations financières		0	75 378 266	0	75 378 266	82 911 610
AZ	TOTAL ACTIF IMMOBILISE			16 810 904 599	9 104 158 173	7 706 746 426	7 901 754 523
BA	ACTIF CIRCULANT HAO		5	0	0	0	0
BB	STOCKS ET ENCOURS		6	3 046 241 049	452 687 093	2 593 553 956	2 413 318 592
BG	CREANCES ET EMPLOIS ASSIMILES		0	4 281 447 436	611 240 215	3 670 207 221	5 321 971 173
BH	Fournisseurs avances versées		17	902 070 392	0	902 070 392	876 827 055
BI	Clients		7	2 160 967 699	611 240 215	1 549 727 484	1 466 618 939
BJ	Autres créances		8	1 218 409 345	0	1 218 409 345	2 978 525 179
BK	TOTAL ACTIF CIRCULANT		0	7 327 688 485	1 063 927 308	6 263 761 177	7 735 289 765
BQ	Titres de placement		9	0	0	0	0
BR	Valeurs à encaisser		10	12 069 430	0	12 069 430	20 519 556
BS	Banques, chèques postaux, caisse et assimilés		11	40 688 199	10 000	40 678 199	40 837 972
BT	TOTAL TRESORERIE-ACTIF		0	52 757 629	10 000	52 747 629	61 357 528
BU	Ecart de conversion-Actif		12	0	0	0	0
BZ	TOTAL GENERAL		0	24 191 350 713	10 168 095 481	14 023 255 232	15 698 401 816

Dénomination sociale de l'entité : **AIR LIQUIDE COTE D'IVOIRE**

Adresse : **TREICHVILLE - BOULEVARD DE MARSEILLE 01 BP 1753 ABIDJAN 01** Sigle usuel : **-**

N° de compte contribuable (NCC) : **0100769 H** Exercice clos le : **31/12/2024** Durée (en mois) : **12**

N° de télédéclarant (NTD): **0**

BILAN

REF	PASSIF (1)	NOTE	EXERCICE AU 31/12/N	EXERCICE AU 31/12/N-1
			NET	NET
CA	Capital	13	873 400 000	873 400 000
CB	Apporteurs capital non appelé (-)	13	0	0
CD	Primes liées au capital social	14	0	0
CE	Ecart de réévaluation	3e	275 903 262	275 903 262
CF	Réserves indisponibles	14	174 680 000	174 680 000
CG	Réserves libres	14	180 647 479	180 647 479
CH	Report à nouveau (+ ou -)	14	-356 299 654	-1 252 008 154
CJ	Résultat net de l'exercice (bénéfice + ou perte -)	0	376 956 818	895 708 502
CL	Subventions d'investissement	15	0	0
CM	Provisions réglementées	15	1 747 136 935	2 063 306 991
CP	TOTAL CAPITAUX PROPRES ET RESSOURCES ASSIMILEES	0	3 272 424 840	3 211 638 080
DA	Emprunts et dettes financières diverses	16	424 913 254	1 372 557 270
DB	Dettes de location-acquisition	16	0	0
DC	Provisions pour risques et charges	16	126 001 744	92 128 117
DD	TOTAL DETTES FINANCIERES ET RESSOURCES ASSIMILEES	0	550 914 998	1 464 685 387
DF	TOTAL RESSOURCES STABLES	0	3 823 339 838	4 676 323 467
DH	Dettes circulantes HAO	5	517 385 688	894 158 514
DI	Clients, avances reçues	7	1 125 459 246	1 089 217 415
DJ	Fournisseurs d'exploitation	17	3 747 972 136	3 643 066 501
DK	Dettes fiscales et sociales	18	398 506 603	422 958 763
DM	Autres dettes	19	2 192 536 985	3 023 033 244
DN	Provisions pour risques et charges à court terme	19	22 038 715	22 038 715
DP	TOTAL PASSIF CIRCULANT	0	8 003 899 373	9 094 473 152
DQ	Banques, crédits d'escompte	20	0	0
DR	Banques, établissements financiers et crédits de trésorerie	20	2 196 016 021	1 852 855 699
DT	TOTAL TRESORERIE-PASSIF	0	2 196 016 021	1 852 855 699
DV	Ecart de conversion-Passif	12	0	74 749 500
DZ	TOTAL GENERAL	0	14 023 255 232	15 698 401 818

Dénomination sociale de l'entité :	AIR LIQUIDE COTE D'IVOIRE				
Adresse :	TREICHVILLE - BOULEVARD DE MARSEILLE 01 BP 1753 ABIDJ				Sigle usuel : -
N° de compte contribuable (NCC) :	0100769 H	Exercice clos le :	31/12/2024	Durée (en mois) :	12
N° de télédéclarant (NTD) :	0				

COMPTE DE RESULTAT

REF	LIBELLES		(2)	NOTE	EXERCICE AU 31/12/N	EXERCICE AU 31/12/N-1	
					NET (1)	NET (1)	
TA	Ventes de marchandises	A	+	21	2 433 844 564	1 562 537 999	
RA	Achats de marchandises		-	22	-1 863 365 752	-908 285 420	
RB	Variation de stocks de marchandises		-/+	6	-1 548 242 540	-2 226 994 728	
XA	MARGE COMMERCIALE (Somme TA à RB)				-977 763 728	-1 572 742 149	
TB	Ventes de produits fabriqués	B C D	+	21	4 174 697 238	4 353 755 751	
TC	Travaux, services vendus		+	21	2 674 057 394	2 596 011 896	
TD	Produits accessoires		+	21	0	0	
XB	CHIFFRE D'AFFAIRES (A + B + C + D)				9 282 599 196	8 512 305 646	
TE	Production stockée (ou déstockage)		-/+	6	1 842 588 923	2 061 311 599	
TF	Production immobilisée		+	21	0	0	
TG	Subventions d'exploitation		+	21	0	0	
TH	Autres produits		+	21	753 385 714	1 084 692 945	
TI	Transferts de charges d'exploitation		+	12	599 613 160	823 753 102	
RC	Achats de matières premières et fournitures liées		-	22	-682 716 252	-717 287 033	
RD	Variation de stocks de matières premières et fournitures liées		-/+	6	1 771 084	-3 374 390	
RE	Autres achats		-	22	-1 692 583 597	-1 768 589 393	
RF	Variation de stocks d'autres approvisionnements		-/+	6	-17 566 373	317 755 641	
RG	Transports		-	23	-450 078 860	-471 559 765	
RH	Services extérieurs		-	24	-1 710 915 325	-1 947 064 734	
RI	Impôts et taxes		-	25	-314 674 877	-333 488 010	
RJ	Autres charges		-	26	-1 128 726 899	-947 213 033	
XC	VALEUR AJOUTEE (XB +RA+RB) + (somme TE à RJ)					3 071 087 602	3 475 962 427
RK	Charges de personnel			-	27	-1 597 387 758	-1 811 377 558
XD	EXCEDENT BRUT D'EXPLOITATION (XC+RK)				1 473 699 844	1 664 584 869	
TJ	Reprises d'amortissements, provisions et dépréciations		+	28	48 685 647	188 079 198	
RL	Dotations aux amortissements, aux provisions et dépréciations		-	3C&28	-1 000 080 430	-1 028 145 648	
XE	RESULTAT D'EXPLOITATION (XD+TJ+ RL)				522 305 061	824 518 419	
TK	Revenus financiers et assimilés		+	29	13 144 019	16 819 053	
TL	Reprises de provisions et dépréciations financières		+	28	0	0	
TM	Transferts de charges financières		+	12	0	0	
RM	Frais financiers et charges assimilées		-	29	-288 201 136	-215 851 942	
RN	Dotations aux provisions et aux dépréciations financières		-	3C&28	0	0	
XF	RESULTAT FINANCIER (somme TK à RN)				-275 057 117	-199 032 889	
XG	RESULTAT DES ACTIVITES ORDINAIRES (XE+XF)				247 247 944	625 485 530	
TN	Produits des cessions d'immobilisations		+	3D	0	0	
TO	Autres Produits HAO		+	30	316 170 056	353 779 472	
RO	Valeurs comptables des cessions d'immobilisations		-	3D	0	0	
RP	Autres Charges HAO		-	30	0	0	
XH	RESULTAT HORS ACTIVITES ORDINAIRES (somme TN à RP)				316 170 056	353 779 472	
RQ	Participation des travailleurs		-	30	0	0	
RS	Impôts sur le résultat		-	37	-186 461 182	-83 556 500	
XI	RESULTAT NET (XG+XH+RQ+RS)				376 956 818	895 708 502	

(1): Les montants seront précédés de signes (+) ou (-) en fonction de leurs soldes dans la balance générale:

(+/-) : Solde débiteur "(-)", solde créditeur "(+)"

(2): Les signes de cette colonne sont indicateurs du sens structurel des soldes, ils ne jouent pas le rôle de signes opérateurs.

Dénomination sociale de l'entité : **AIR LIQUIDE COTE D'IVOIRE**
 Adresse : **TREICHVILLE - BOULEVARD DE MARSEILLE 01 BP 1753 ABIDJAN 01** Sigle usuel : **-**
 N° de compte contribuable (NCC) : **0100769 H** Exercice clos le : **31/12/2024** Durée (en mois) : **12**
 N° de télédéclarant (NTD) : **0**

TABLEAU DES FLUX DE TRESORERIE

REF	LIBELLES	NOTE	EXERCICE N	EXERCICE N-1
ZA	Trésorerie nette au 1er janvier (Trésorerie actif N-1 - Trésorerie passif N-1)	A	-1 791 498 171	-1 896 378 123
	Flux de trésorerie provenant des activités opérationnelles			
FA	Capacité d'Autofinancement Globale (CAFG)		1 020 897 848	1 381 995 044
FB	- Variation d'actif circulant HAO (1)		0	0
FC	- Variation des stocks		-180 235 364	-148 430 044
FD	- Variation des créances		1 651 763 952	40 398 462
FE	+ Variation du passif circulant (1)		-797 266 756	-624 626 392
	Variation du BF lié aux activités opérationnelles			
	FB+FC+FD+FE : 674 261 832 -732 657 974			
ZB	Flux de trésorerie provenant des activités opérationnelles (Somme FA à FE)	B	1 695 159 680	649 337 070
	Flux de trésorerie provenant des activités d'investissements			
FF	- Décaissements liés aux acquisitions d'immobilisations incorporelles		0	0
FG	- Décaissements liés aux acquisitions d'immobilisations corporelles		-1 106 819 229	-448 395 367
FH	- Décaissements liés aux acquisitions d'immobilisations financières		-2 800 000	-8 950 000
FI	+ Encaissements liés aux cessions d'immobilisations incorporelles et corporelles			
FJ	+ Encaissements liés aux cessions d'immobilisations financières		10 333 344	6 830 000
ZC	Flux de trésorerie provenant des activités d'investissement (somme FF à FJ)	C	-1 099 285 885	-450 515 367
	Flux de trésorerie provenant du financement par les capitaux propres			
FK	+ Augmentations de capital par apports nouveaux		0	0
FL	+ Subventions d'investissement reçues			0
FM	- Prélèvements sur le capital			0
FN	- Dividendes versés			
ZD	Flux de trésorerie provenant des capitaux propres (somme FK à FN)	D	0	0
	Trésorerie provenant du financement par les capitaux étrangers			
FO	+ Emprunts (2)		1 568 830 524	400 000 000
FP	+ Autres dettes financières diverses (3)		0	0
FQ	- Remboursements des emprunts et autres dettes financières		-2 516 474 540	-493 941 751
ZE	Flux de trésorerie provenant des capitaux étrangers (somme FO à FQ)	E	-947 644 016	-93 941 751
ZF	Flux de trésorerie provenant des activités de financement (D+E)	F	-947 644 016	-93 941 751
ZG	VARIATION DE LA TRÉSORERIE NETTE DE LA PÉRIODE (B+C+F)	G	-351 770 221	104 879 952
ZH	Trésorerie nette au 31 Décembre (G+A)	H	-2 143 268 392	-1 791 498 171
	Contrôle : Trésorerie actif N - Trésorerie passif N			

A l'exclusion des variations des créances et dettes liées aux activités d'investissement (variation des créances sur cession d'immobilisation et des dettes sur acquisition ou production d'immobilisation) et de financement (par exemple variation des créances sur subventions d'investissements reçues).

- (1) Comptes 161, 162, 1661, 1662
 (2) Comptes 161, 162, 1661, 1662) et comptes 18
 (3) Comptes 16 sauf Comptes (161, 162, 1661, 1662) et comptes 18

Dénomination sociale de l'entité : **AIR LIQUIDE COTE D'IVOIRE**

Adresse : **TREICHVILLE - BOULEVARD DE MARSEILLE 01 BP 1753 ABIDJAN 01** Sigle usuel : **-**

N° de compte contribuable (NCC) : **0100769 H** Exercice clos le : **31/12/2024** Durée (en mois) : **12**

N° de télédéclarant (NTD) : **0**

FICHE R4 : FICHE RECAPITULATIVE DES NOTES ANNEXES PRESENTEES⁽¹⁾

NOTES	INTITULES	A	N/A
NOTE 1	DETTES GARANTIES PAR DES SURETES REELLES ET LES ENGAGEMENTS FINANCIERS		
NOTE 2	INFORMATIONS OBLIGATOIRES		
NOTE 3A	IMMOBILISATIONS BRUTES		
NOTE 3B	BIENS PRIS EN LOCATION-ACQUISITION		
NOTE 3C	IMMOBILISATIONS : AMORTISSEMENTS		
NOTE 3C bis	IMMOBILISATIONS : DEPRECIATIONS		
NOTE 3D	IMMOBILISATIONS : PLUS-VALUES ET MOINS VALUE DE CESSION		
NOTE 3E	INFORMATIONS SUR LES REEVALUATIONS EFFECTUEES PAR L'ENTITE		
NOTE 4	IMMOBILISATIONS FINANCIERES		
NOTE 5	ACTIF CIRCULANT ET DETTES CIRCULANTES HAO		
NOTE 6	STOCKS ET ENCOURS		
NOTE 7	CLIENTS		
NOTE 8	AUTRES CREANCES		
NOTE 8A	TABEAU D'ETALEMENT DES CHARGES IMMOBILISEES		
NOTE 8B	TABEAU D'ETALEMENT DES PROVISIONS POUR CHARGES A REPARTIR		
NOTE 8C	TABEAU D'ETALEMENT DES PROVISIONS POUR ENGAGEMENT DE RETRAITE		
NOTE 9	TITRES DE PLACEMENT		
NOTE 10	VALEURS A ENCAISSER		
NOTE 11	DISPONIBILITES		
NOTE 12	ECARTS DE CONVERSION ET TRANSFERT DE CHARGES		
NOTE 13	CAPITAL : VALEUR NOMINALE DES ACTIONS OU PARTS		
NOTE 14	PRIMES ET RESERVES		
NOTE 15A	SUBVENTIONS ET PROVISIONS REGLEMENTEES		
NOTE 15B	AUTRES FONDS PROPRES		
NOTE 16A	DETTES FINANCIERES ET RESSOURCES ASSIMILEES		
NOTE 16B	ENGAGEMENTS DE RETRAITE ET AVANTAGES ASSIMILES : (METHODE ACTUARIELLE)		
NOTE 16B bis	ENGAGEMENTS DE RETRAITE ET AVANTAGES ASSIMILES : (METHODE ACTUARIELLE SUITE)		
NOTE 16C	ACTIFS ET PASSIFS EVENTUELS		
NOTE 17	FOURNISSEURS D'EXPLOITATION		
NOTE 18	DETTES FISCALES ET SOCIALES		
NOTE 19	AUTRES DETTES ET PROVISIONS POUR RISQUES A COURT TERME		
NOTE 20	BANQUES, CREDIT D'ESCOMPTE ET DE TRESORERIE		
NOTE 21	CHIFFRE D'AFFAIRES ET AUTRES PRODUITS		
NOTE 22	ACHATS		
NOTE 23	TRANSPORTS		
NOTE 24	SERVICES EXTERIEURS		
NOTE 25	IMPOTS ET TAXES		
NOTE 26	AUTRES CHARGES		
NOTE 27A	CHARGES DE PERSONNEL		
NOTE 27B	EFFECTIFS, MASSE SALARIALE ET PERSONNEL EXTERIEUR		
NOTE 28	DOTATIONS ET CHARGES POUR PROVISIONS ET DEPRECIATIONS		
NOTE 29	CHARGES ET REVENUS FINANCIERS		
NOTE 30	AUTRES CHARGES ET PRODUITS HAO		
NOTE 31	REPARTITION DU RESULTAT ET AUTRES ELEMENTS CARACTERISTIQUES DES CINQ DERNIERS EXERCICES		
NOTE 32	PRODUCTION DE L'EXERCICE		
NOTE 33	ACHATS DESTINES A LA PRODUCTION		
NOTE 34	FICHE DE SYNTHESE DES PRINCIPAUX INDICATEURS FINANCIERS		
NOTE 35	LISTE DES INFORMATIONS SOCIALES, ENVIRONNEMENTALES ET SOCIETALES A FOURNIR		
NOTE 36	TABLES DES CODES		
NOTE 37	DETERMINATION IMPOT SUR RESULTAT		
NOTE 38	EVENEMENTS POSTERIEURS A LA CLOTURE DE L'EXERCICE		
NOTE 39	CHANGEMENTS DE METHODES COMPTABLES, D'ESTIMATIONS ET CORRECTIONS D'ERREURS		
NOTES DGI & INS	ETATS SUPPLEMENTAIRES DGI et INS		

(1) Attention : Cette feuille ne sera pas exportée dans le XML. Une fiche récapitulative sera générée automatiquement dans le PDF de vos états financiers disponible sur eimpots. Les pages ayant au moins un tableau renseigné seront considérées comme applicables, les autres comme non-applicables.

(2) A : Applicable A/N : Non applicable.

Par exemple pour une entité qui n'a pas de stocks et en-cours, elle doit cocher à l'intersection ('ligne NOTE 6' & 'colonne N/A')

Dénomination sociale de l'entité : **AIR LIQUIDE COTE D'IVOIRE**

Adresse : **TREICHVILLE - BOULEVARD DE MARSEILLE 01 BP 1753 ABIDJAN 01**

Sigle usuel : **-**

N° de compte contribuable (NCC) : **0100769 H**

Exercice clos le : **31/12/2024**

Durée (en mois) : **12**

N° de télédéclarant (NTD) : **0**

NOTE 1: DETTES GARANTIES PAR DES SURETES REELLES ET LES ENGAGEMENTS FINANCIERS

LIBELLES	Note	Montant brut ⁽¹⁾	SURETES REELLES ⁽²⁾		
			Hypothèques	Nantissements	Gages/autres
Emprunts et dettes financières diverses :	16				
Emprunts obligataires convertibles		0	0	0	0
Autres emprunts obligataires		0	0	0	0
Emprunts et dettes des établissements de crédit		0	0	0	0
Autres dettes financières		0	0	0	0
SOUS TOTAL (1)		0			
Dettes de location-acquisition :	16				
Dettes de crédit-bail immobilier		0	0	0	0
Dettes de crédit-bail mobilier		0	0	0	0
Dettes sur contrats de location-vente		0	0	0	0
Autres dettes sur contrats de location-acquisition		0	0	0	0
SOUS TOTAL (2)		0			
Dettes du passif circulant :					
Fournisseurs et comptes rattachés	17	0	0	0	0
Clients	7	0	0	0	0
Personnel	18	0	0	0	0
Sécurité sociale et organismes sociaux	18	0	0	0	0
Etat	18	0	0	0	0
Organismes internationaux	19	0	0	0	0
Associés et groupe	19	0	0	0	0
Créditeurs divers	19	0	0	0	0
SOUS TOTAL (3)		0			
TOTAL (1) + (2) + (3)		0			
ENGAGEMENTS FINANCIERS			Engagements réciproques	Engagements donnés	Engagements reçus
Engagements consentis à des entités liées			0	0	0
Primes de remboursement des obligations non échues			0	0	0
Avals, cautions, garanties			0	161 376 592	0
Hypothèques, nantissements, gages, autres			0	0	0
Effets escomptés non échus			0	0	0
Créances commerciales et professionnelles cédées			0	0	0
Abandons de créances conditionnels			0	0	0
Achats de marchandises à terme			0	0	0
Achats à terme de devises non couverts			0	0	0
Commandes fermes des clients			0	0	0
Autres engagements réciproques			0	0	0
TOTAL			0	161 376 592	0

Dénomination sociale de l'entité : **AIR LIQUIDE COTE D'IVOIRE**

Adresse : **TREICHVILLE - BOULEVARD DE MARSEILLE 01 BP 1753 ABIDJAN 01**

Sigle usuel : **-**

N° de compte contribuable (NCC) : **0100769 H**

Exercice clos le : **31/12/2024**

Durée (en mois) : **12**

N° de télédéclarant (NTD): **0**

NOTE 2: INFORMATIONS OBLIGATOIRES

A - DECLARATION DE CONFORMITE AU SYSCOHADA ET FAITS MARQUANTS DE L'EXERCICE (2000 caractères maximum)

Les états financiers sont établis en conformité avec le Système Comptable OHADA et l'Acte uniforme relatif au droit comptable et à l'information financière.

B - REGLES ET METHODES COMPTABLES (2000 caractères maximum)

Les états financiers ont été confectionnés dans le respect des postulats, des conventions et des règles d'évaluation édictés par le SYSCOHADA et l'Acte Uniforme.

C- DEROGATION AUX POSTULATS ET CONVENTIONS COMPTABLES (2000 caractères maximum)

Respect de tous les postulats et conventions comptables sans aucune dérogation.

D - INFORMATIONS COMPLEMENTAIRES RELATIVES AU BILAN, AU COMPTE DE RESULTAT ET AU TABLEAU DES FLUX DE TRESORERIE (2000 caractères maximum)

Pas d'informations complémentaires relatives aux autres états financiers.

Dénomination sociale de l'entité :	AIR LIQUIDE COTE D'IVOIRE		
Adresse :	TREICHVILLE - BOULEVARD DE MARSEILLE 01 BP 1753 ABIDJAN 01		
N° d'identification fiscale :	0100769 H	Exercice clos le :	31/12/2024
N° de télédéclarant (NTD):	0	Durée (en mois) :	12

NOTE 3A : IMMOBILISATIONS (BRUTES)

SITUATIONS ET MOUVEMENTS RUBRIQUES	A	AUGMENTATIONS B			DIMINUTIONS C		D = A + B - C
	MONTANT BRUT A L'OUVERTURE DE L'EXERCICE	Acquisitions Apports Créations	Virements de poste à poste	Suite à une réévaluation pratiquée au cours de l'exercice	Cessions Scissions Hors service	Virements de poste à poste	MONTANT BRUT A LA CLOTURE DE L'EXERCICE
IMMOBILISATIONS INCORPORELLES	96 259 077	0	0	0	0	0	96 259 077
Frais de développement et de prospection	0	0	0	0	0	0	0
Brevets, licences, logiciels, et droits similaires	16 259 077	0	0	0	0	0	16 259 077
Fonds commercial et droit au bail	80 000 000	0	0	0	0	0	80 000 000
Autres immobilisations incorporelles	0	0	0	0	0	0	0
IMMOBILISATIONS CORPORELLES	15 779 822 913	655 352 079	0	0	0	0	16 435 174 992
Terrains hors immeuble de placement	0	0	0	0	0	0	0
Terrains - immeuble de placement	0	0	0	0	0	0	0
Bâtiments hors immeuble de placement	971 401 600	0	0	0	0	0	971 401 600
Bâtiments - immeuble de placement	0	0	0	0	0	0	0
Aménagements, agencements et installations	1 054 961 233	0	0	0	0	0	1 054 961 233
Matériel, mobilier et actifs biologiques	13 479 718 380	655 352 079	0	0	0	0	14 135 070 459
Matériel de transport	273 741 700	0	0	0	0	0	273 741 700
AVANCES ET ACOMPTES VERSES SUR IMMOBILISATIONS	129 397 940	79 924 665	0	0	5 230 341	0	204 092 264
Avances et acomptes sur immobilisations incorporelles	0	0			0		0
Avances et acomptes sur immobilisations corporelles	129 397 940	79 924 665			5 230 341		204 092 264
IMMOBILISATIONS FINANCIERES	82 911 610	0	0	0	7 533 344	0	75 378 266
Titres de participation	0	0	0	0	0	0	0
Autres immobilisations financières	82 911 610		0	0	7 533 344	0	75 378 266
TOTAL GENERAL	16 088 391 540	735 276 744	0	0	12 763 685	0	16 810 904 599

Dénomination sociale de l'entité : **AIR LIQUIDE COTE D'IVOIRE**

Adresse : **TREICHVILLE - BOULEVARD DE MARSEILLE 01 BP 1753 ABIDJAN 01**

N° d'identification fiscale : **0100769 H**

N° de télédéclarant (NTD): **0**

Exercice clos le : **31/12/2024**

Signature usuel : **-**

Durée (en mois) : **12**

NOTE 3B : BIENS PRIS EN LOCATION ACQUISITION

SITUATIONS ET MOUVEMENTS	NATURE DU CONTRAT (I ; M ; A) [1]	A	AUGMENTATIONS B			DIMINUTIONS C		D = A + B - C
		MONTANT BRUT A L'OUVERTURE DE L'EXERCICE	Acquisitions Apports Créations	Virements de poste à poste	Suite à une réévaluation pratiquée au cours de l'exercice	Cessions Scissions Hors service	Virements de poste à poste	MONTANT BRUT A LA CLOTURE DE L'EXERCICE
RUBRIQUES								
Terrains		0	0	0	0	0	0	0
Bâtiments		0	0	0	0	0	0	0
Matériel, mobilier		0	0	0	0	0	0	0
Matériel de transport		0	0	0	0	0	0	0
TOTAL IMMOBILISATIONS EN LOCATION-ACQUISITION		0	0	0	0	0	0	0

[1] I : Crédit-bail immobilier ; M : Crédit-bail mobilier ; A : Autres contrats (dédoubler le poste si montants)

Dénomination sociale de l'entité :AIR LIQUIDE COTE D'IVOIRE

Adresse :TREICHVILLE - BOULEVARD DE MARSEILLE 01 BP 1753 ABIDJAN 01

N° d'identification fiscale :0100769 H

N° de télédéclarant (NTD):0

Exercice clos le :31/12/2024

Sigle usuel :-

Durée (en mois) :12

NOTE 3C : IMMOBILISATIONS (AMORTISSEMENTS)

SITUATIONS ET MOUVEMENTS RUBRIQUES	A	B	C		D	E = A + B - C - D
	AMORTISSEMENTS CUMULES A L'OUVERTURE DE L'EXERCICE	AUGMENTATIONS:	DIMINUTIONS :		Virements de poste à poste	CUMUL DES AMORTISSEMENTS A LA CLOTURE DE L'EXERCICE
		DOTATIONS DE L'EXERCICE	Amortissements relatifs aux éléments sortis de l'actif	Reprises d'amortissements		
Frais de développement et de prospection	0	0	0			0
Brevets, licences, logiciels et droits similaires	16 259 076	0	0			16 259 076
Fonds commercial et droit au bail	48 021 915	7 959 621	0			55 981 536
Autres immobilisations incorporelles	0	0	0			0
IMMOBILISATIONS INCORPORELLES	64 280 991	7 959 621	0	0	0	72 240 612
Terrains hors immeuble de placement	28 392 245	0	28 392 245			0
Terrains - immeuble de placement	0	0	0			0
Bâtiments hors immeuble de placement	535 536 771	0	82 507 086			453 029 685
Bâtiments - immeuble de placement	0	0	0			0
Aménagements, agencements et installations	588 243 981	205 137 147	0			793 381 128
Matériel, mobilier et actifs biologiques	6 322 730 153	770 200 307	0			7 092 930 460
Matériel de transport	143 658 738	16 973 829				160 632 567
IMMOBILISATIONS CORPORELLES	7 618 561 888	992 311 283	110 899 331	0	0	8 499 973 840
TOTAL GENERAL	7 682 842 879	1 000 270 904	110 899 331	0	0	8 572 214 452

Dénomination sociale de l'entité : **AIR LIQUIDE COTE D'IVOIRE**

Adresse : **TREICHVILLE - BOULEVARD DE MARSEILLE 01 BP 1753 ABIDJAN 01**

N° d'identification fiscale : **0100769 H**

Exercice clos le : **31/12/2024**

Signature usuel : **-**

Durée (mois) : **12**

N° de télédéclarant (NTD): **0**

NOTE 3C BIS : IMMOBILISATIONS (DEPRECIATIONS)

SITUATIONS ET MOUVEMENTS RUBRIQUES	A	B	C	D = A + B - C
	DEPRECIATIONS CUMULEES A L'OUVERTURE DE L'EXERCICE	AUGMENTATIONS: DOTATIONS DE L'EXERCICE	DIMINUTIONS : REPRISES DE L'EXERCICE	CUMUL DES DEPRECIATIONS A LA CLOTURE DE L'EXERCICE
Frais de développement et de prospection	0	0	0	0
Brevets, licences, logiciels et droits similaires	0	0	0	0
Fonds commercial et droit au bail	0	0	0	0
Autres immobilisations incorporelles	0	0	0	0
IMMOBILISATIONS INCORPORELLES	0	0	0	0
Terrains hors immeuble de placement	0	0	0	0
Terrains - immeuble de placement	0	0	0	0
Bâtiments hors immeuble de placement	0	0	0	0
Bâtiments - immeuble de placement	0	0	0	0
Aménagements, agencements et installations	0	0	0	0
Matériel, mobilier et actifs biologiques	503 794 139	56 000 000	27 850 620	531 943 519
Matériel de transport	0	0	0	0
IMMOBILISATIONS CORPORELLES	503 794 139	56 000 000	27 850 620	531 943 519
TOTAL GENERAL	503 794 139	56 000 000	27 850 620	531 943 519

Dénomination sociale de l'entité : **AIR LIQUIDE COTE D'IVOIRE**

Adresse : **TREICHVILLE - BOULEVARD DE MARSEILLE 01 BP 1753 ABIDJAN 01**

Stigle usuel : **-**

N° d'identification fiscale : **0100769 H**

Exercice clos le : **31/12/2024**

Durée (en mois) : **12**

N° de télédéclarant (NTD): **0**

NOTE 3D : IMMOBILISATIONS (PLUS-VALUES ET MOINS- VALUES DE CESSION)

SITUATIONS ET MOUVEMENTS	MONTANT BRUT	AMORTISSEMENTS PRATIQUES	VALEUR COMPTABLE NETTE	PRIX DE CESSION	PLUS-VALUE OU MOINS-VALUE
RUBRIQUES	A	B	C = A - B	D	E = D - C
Frais de développement et de prospection	0	0	0	0	0
Brevets, licences, logiciels et droits similaires	0	0	0	0	0
Fonds commercial et droit au bail	0	0	0	0	0
Autres immobilisations incorporelles	0	0	0	0	0
IMMOBILISATIONS INCORPORELLES	0	0	0	0	0
Terrains	0	0	0	0	0
Bâtiments	0	0	0	0	0
Aménagements, agencements et installations	0	0	0	0	0
Matériel, mobilier et actifs biologiques	0	0	0	0	0
Matériel de transport	0	0	0	0	0
IMMOBILISATIONS CORPORELLES	0	0	0	0	0
Titres de participations	0	0	0		0
Autres immobilisations financières	0	0	0		0
IMMOBILISATIONS FINANCIERES	0	0	0	0	0
TOTAL GENERAL	0	0	0	0	0

Dénomination sociale de l'entité : **AIR LIQUIDE COTE D'IVOIRE**

Adresse : **TREICHVILLE - BOULEVARD DE MARSEILLE 01 BP 1753 ABIDJAN 01** Sigle usuel : **-**

N° d'identification fiscale : **0100769 H** Exercice clos le **31/12/2024** Durée (en mois) : **12**

N° de télédéclarant (NTD): **0**

NOTE 3E : INFORMATIONS SUR LES REEVALUATIONS EFFECTUEES PAR L'ENTITE

Nature et date des réévaluations (2000 caractères maximum) :				
0				
Eléments réévalués par postes du bilan	Montants en coûts historiques	Montant réévalués	Ecart de réévaluation	Amortissements supplémentaires
0	0			0
0	0			0
0	0			0
0	0			0
0	0			0
TOTAL GENERAL	0	0	0	0
Méthode de réévaluation utilisée (2000 caractères maximum) :				
0				
Traitement fiscal de l'écart de réévaluation et des amortissements supplémentaires (2000 caractères maximum) :				
0				
Montant de l'écart incorporé au capital :				0

Dénomination sociale de l'entité : **AIR LIQUIDE COTE D'IVOIRE**

Adresse : **TREICHVILLE - BOULEVARD DE MARSEILLE 01 BP 1753 ABIDJAN 01**

N° d'identification fiscale : **0100769 H**

N° de télédéclarant (NTD): **0**

Exercice clos le : **31/12/2024**

Signature usuel : **-**

Durée (en mois) : **12**

NOTE 4 : IMMOBILISATIONS FINANCIERES

Libellés	Année N	Année N-1	Variation en %	Créances à un an au plus	Créances à plus d'un an et à deux ans au plus	Créances à plus de deux ans
Titres de participation	0	0		0	0	0
Prêts et créances	0	0		0	0	0
Prêt au personnel	210 523	3 543 867	-94.06%	0	210 523	0
Créances sur l'état	0	0		0	0	0
Titres immobilisés	0	0		0	0	0
Dépôts et cautionnements	75 167 743	79 367 743	-5.29%	0	75 167 743	0
Intérêts courus	0	0		0	0	0
Créances rattachées à des avances et participations à des GIE	0	0				
Immobilisations financières diverses	0	0		0	0	0
TOTAL BRUT	75 378 266	82 911 610	-9.09%	0	75 378 266	0
Dépréciations des titres de participation	0	0				
Dépréciations des autres immobilisations financières	0	0				
TOTAL NET DE DEPRECIATION	75 378 266	82 911 610	-9.09%			

Liste des filiales et participations :

Dénomination sociale	Localisation (ville / pays)	Valeur d'acquisition	% Détenu	Montant des capitaux propres filiale	Résultat dernier exercice filiale (1)	Année du dernier exercice filiale	Part de bénéfice reçue de la filiale (2)
0	0	0	0.00%	0	0		
0	0	0	0.00%	0	0		
0	0	0	0.00%	0	0		
0	0	0	0.00%	0	0		
0	0	0	0.00%	0	0		
0	0	0	0.00%	0	0		
0	0	0	0.00%	0	0		
0	0	0	0.00%	0	0		

(1): Préciser dans la colonne suivante s'il s'agit du résultat de l'exercice N ou du résultat de l'exercice N-1

(2): S'il s'agit du résultat de l'exercice n-1, renseigner la colonne "part du bénéfice reçue de la filiale"

Dénomination sociale de l'entité : **AIR LIQUIDE COTE D'IVOIRE**Adresse : **TREICHVILLE - BOULEVARD DE MARSEILLE 01 BP 1753 ABIDJAN 01**Sigle usuel : **-**N° d'identification fiscale : **0100769 H**Exercice clos le : **31/12/2024**Durée (en mois) : **12**N° de télédéclarant (NTD): **0****NOTE 5 : ACTIF CIRCULANT ET DETTES CIRCULANTES HAO****ACTIF CIRCULANT HAO**

Libellés	Année N	Année N-1	Variation en %
Créances sur cessions d'immobilisations	0	0	
Autres créances hors activités ordinaires	0	0	
TOTAL BRUT	0	0	
Dépréciations des créances HAO	0	0	
TOTAL NET DE DEPRECIATIONS	0	0	

Commentaire:

- *Commenter toute variation significative.*
- *Dépréciation : indiquer les événements et les circonstances qui ont motivé la dépréciation ou la reprise.*

DETTES CIRCULANTES HAO

Libellés	Année N	Année N-1	Variation en %
Fournisseurs d'investissements	517 385 688	894 158 514	-42.14%
Fournisseurs d'investissements effets à payer	0	0	
Versements restant à effectuer sur titres de participation et titres immobilisés non libérés	0	0	
Autres dettes hors activités ordinaires	0	0	
TOTAL	517 385 688	894 158 514	-42.14%

Dénomination sociale de l'entité : **AIR LIQUIDE COTE D'IVOIRE**

Adresse : **TREICHVILLE - BOULEVARD DE MARSEILLE 01 BP 1753 ABIDJAN 01**

Sigle usuel : **-**

N° d'identification fiscale : **0100769 H**

Exercice clos le : **31/12/2024**

Durée (en mois) : **12**

N° de télédéclarant (NTD): **0**

NOTE 6 : STOCKS ET EN COURS (1)

Libellés	Année N	Année N-1	Variation de stock en valeur	Variation en %
Marchandises	1 613 921 238	1 384 551 222	229 370 016	16.57%
Matières premières et fournitures liées	118 558 833	70 183 132	48 375 701	68.93%
Autres approvisionnements	1 313 760 978	1 372 073 438	-58 312 460	-4.25%
Produits en cours	0	0	0	
Services en cours	0	0	0	
Produits finis	0	0	0	
Produits intermédiaires	0	0	0	
Stocks en cours de route, en consignation ou en dépôt	0	31 965 965	-31 965 965	-100.00%
TOTAL BRUT STOCKS ET EN COURS	3 046 241 049	2 858 773 757	187 467 292	6.56%
Dépréciations des stocks	452 687 093	445 455 165	7 231 928	1.62%
TOTAL NET DE DEPRECIATIONS	2 593 553 956	2 413 318 592	180 235 364	7.47%

(1) Les stocks H.A.O. seront inscrits dans l'actif circulant H.A.O. que lorsque leur montant total est significatif (supérieur à 5 % du total de l'actif circulant).

Dénomination sociale de l'entité : **AIR LIQUIDE COTE D'IVOIRE**
 Adresse : **TREICHVILLE - BOULEVARD DE MARSEILLE 01 BP 1753 ABIDJAN 01**
 N° d'identification fiscale : **0100769 H** Exercice clos le : **31/12/2024**
 N° de télédéclarant (NTD) : **0** Sigle usuel : **-**
 Durée (en mois) : **12**

NOTE 7 : CLIENTS

Libellés	Année N	Année N-1	Variation en %	Créances à un an au plus	Créances à plus d'un an et à deux ans au plus	Créances à plus de deux ans
Clients (hors réserves de propriété et Groupe)	1 150 364 192	1 095 232 708	5.03%	1 150 364 192	0	0
Clients effets à recevoir (hors réserves de propriété et groupe)	32 513 404	23 627 412	37.61%	32 513 404	0	0
Clients avec réserves de propriété	0	0		0	0	0
Clients et effets à recevoir Groupe	320 568 221	354 446 662	-9.56%	320 568 221	0	0
Créances sur cession d'immobilisations	0	0		0	0	0
Clients effets escomptés et non échus	0	0		0	0	0
Créances litigieuses ou douteuses	655 264 313	581 822 746	12.62%	655 264 313	0	0
Clients produits à recevoir	2 257 569			2 257 569	0	0
TOTAL BRUT CLIENTS	2 160 967 699	2 055 129 528	5.15%	2 160 967 699	0	0
Dépréciations des comptes clients	611 240 215	588 510 589	3.86%			
TOTAL NET DE DEPRECIATIONS	1 549 727 484	1 466 618 939	5.67%			
Clients, avances reçues hors groupe	334 609 395	311 717 564	7.34%	334 609 395	0	0
Clients, avances reçues groupe	0	0		0	0	0
Autres clients créditeurs	790 849 851	777 499 851	1.72%	790 849 851	0	0
TOTAL CLIENTS CREDITEURS	1 125 459 246	1 089 217 415	3.33%	1 125 459 246	0	0

Dénomination sociale de l'entité : AIR LIQUIDE COTE D'IVOIRE

Adresse : TREICHVILLE - BOULEVARD DE MARSEILLE 01 BP 1753 ABIDJAN 01

N° d'identification fiscale : 0100769 H

Exercice clos le : 31/12/2024

Sigle usuel : -

Durée (en mois) : 12

N° de télédéclarant (NTD): 0

NOTE 8 : AUTRES CREANCES

Libellés	Année N	Année N-1	Variation en %	Créances à un an au plus	Créances à plus d'un an et à deux ans au plus	Créances à plus de deux ans
Personnel	51 171 850	35 138 338	45.63%	51 171 850	0	0
Organismes sociaux	7 005 910	13 705 483	-48.88%	7 005 910	0	0
Etat et Collectivités publiques	336 263 514	524 451 285	-35.88%	336 263 514	0	0
Organismes internationaux	0	0		0	0	0
Apporteurs, associés et groupe	437 015 901	2 313 930 070	-81.11%	437 015 901	0	0
Compte transitoire ajustement spécial lié à la révision du SYSCOHADA (Voir Notes 8A & 8C)	0	0		0	0	0
Autres débiteurs divers	386 952 170	81 286 627	376.03%	386 346 469	0	0
Comptes permanents non bloqués des établissements et des succursales	0	0		0	0	0
Comptes de liaison charges et produits	0	10 013 376	-100.00%	0	0	0
Comptes de liaison des sociétés en participation	0	0		0	0	0
TOTAL BRUT AUTRES CREANCES	1 218 409 345	2 978 525 179	-59.09%	1 217 803 644	0	0
Dépréciations des autres créances	0	0				
TOTAL NET DE DEPRECIATIONS	1 218 409 345	2 978 525 179	-59.09%			

Dénomination sociale de l'entité : **AIR LIQUIDE COTE D'IVOIRE**

Adresse : **TREICHVILLE - BOULEVARD DE MARSEILLE 01 BP 1753 ABIDJAN 01**

N° d'identification fiscale : **0100769 H**

N° de télédéclarant (NTD): **0**

Exercice clos le : **31/12/2024**

Signature usuel : **-**

Durée (en mois) : **12**

NOTE 8A : TABLEAU D'ETALEMENT DES CHARGES IMMOBILISEES

Libellés	Frais d'établissement		Charges à repartir sur plusieurs exercices		Primes de remboursement des obligations	
Compte transitoire à solder: 4751 compte transitoire, ajustement lié à la révision du SYSCOHADA, compte-actif						
Montant global à étaler au 1er janvier de l'année N	0		0		0	
Durée d'étalement retenue	0		0		0	
Exercice N	Comptes	Montants	Comptes	Montants	Comptes	Montants
	60...	0	60...	0	6714	0
	61...	0	61...	0		
	62...	0	62...	0		
	63...	0	63...	0		
	0	0		
	0	0	0	0		
	0	0	0	0		
	0	0	0	0		
	0	0	0	0		
	0	0	0	0		
		</				

Dénomination sociale de l'entité : **AIR LIQUIDE COTE D'IVOIRE**

Adresse : **TREICHVILLE - BOULEVARD DE MARSEILLE 01 BP 1753 ABIDJAN 01** Sigle usuel : **-**

N° d'identification fiscale : **0100769 H** Exercice clos le : **31/12/2024** Durée (en mois) : **12**

N° de télédéclarant (NTD): **0**

NOTE 8B : TABLEAU D'ETALEMENT DE PROVISIONS POUR CHARGES A REPARTIR

LIBELLES	PROVISIONS POUR CHARGES A REPARTIR	
Compte transitoire à solder: 4751 compte transitoire ajustement spécial lié à la révision du SYSCOHADA, compte-passif		
Montant global à étaler au 1er janvier N	0	
Durée d'étalement retenue	0	
	Comptes	Montants
	791 Reprises de provisions et dépréciations d'exploitation	0
Total exercice N		0
Total exercice N+1		0
Total exercice N+2		0
Total exercice N+3		0
Total exercice N+4		0
TOTAL GENERAL		0

Dénomination sociale de l'entité :	AIR LIQUIDE COTE D'IVOIRE				
Adresse :	TREICHVILLE - BOULEVARD DE MARSEILLE 01 BP 1753 ABIDJAN 01		Sigle usuel :	-	
N° d'identification fiscale :	0100769 H	Exercice clos le :	31/12/2024	Durée (en mois) :	12
N° de télédéclarant (NTD):	0				

NOTE 8C : TABLEAU D'ETALEMENT DE PROVISIONS POUR ENGAGEMENTS DE RETAITE

Libellés	PROVISIONS POUR PENSIONS ET OBLIGATIONS SIMILAIRES	
Compte transitoire à solder: 4751 compte transitoire ajustement spécial lié à la révision du SYSCOHADA, compte-passif		
Montant global à étaler au 1er janvier N	0	
Durée d'étalement retenue	0	
	Comptes	Montants
	6911 Dotation aux provisions pour risques et charges	0
Total exercice N		0
Total exercice N+1		0
Total exercice N+2		0
Total exercice N+3		0
Total exercice N+4		0
TOTAL GENERAL		0

Dénomination sociale de l'entité : **AIR LIQUIDE COTE D'IVOIRE**

Adresse : **TREICHVILLE - BOULEVARD DE MARSEILLE 01 BP 1753 ABIDJAN 01**

Sigle usuel : **-**

N° d'identification fiscale : **0100769 H**

Exercice clos le : **31/12/2024**

Durée (en mois) : **12**

N° de télédéclarant (NTD): **0**

NOTE 9 : TITRES DE PLACEMENT

Libellés	Année N	Année N-1	Variation en %
Titres de trésor et bons de caisse à court terme	0	0	
Actions	0	0	
Obligations	0	0	
Bons de souscription	0	0	
Titres négociables hors régions	0	0	
Intérêts courus	0	0	
Autres valeurs assimilées	0	0	
TOTAL BRUT TITRES	0	0	
Dépréciations des titres	0	0	
TOTAL NET DE DEPRECIATIONS	0	0	

Dénomination sociale de l'entité : **AIR LIQUIDE COTE D'IVOIRE**

Adresse : **TREICHVILLE - BOULEVARD DE MARSEILLE 01 BP 1753 ABIDJAN 01**

Sigle usuel : **-**

N° de compte contribuable (NCC) : **0100769 H**

Exercice clos le : **31/12/2024**

Durée (en mois) : **12**

N° de télédéclarant (NTD): **0**

NOTE 10 : VALEURS A ENCAISSER

Libellés	Année N	Année N-1	Variation en %
Effets à encaisser	0	0	
Effets à l'encaissement	0	0	
Chèques à encaisser	12 069 430	20 519 556	-41.18%
Chèques à l'encaissement	0	0	
Cartes de crédit à encaisser	0	0	
Autres valeurs à encaisser	0	0	
TOTAL BRUT VALEURS A ENCAISSER	12 069 430	20 519 556	-41.18%
Dépréciations des valeurs à encaisser	0	0	
TOTAL NET DE DEPRECIATIONS	12 069 430	20 519 556	-41.18%

Dénomination sociale de l'entité : **AIR LIQUIDE COTE D'IVOIRE**

Adresse : **TREICHVILLE - BOULEVARD DE MARSEILLE 01 BP 1753 ABIDJAN 01** Sigle usuel : **-**

N° de compte contribuable (NCC) : **0100769 H** Exercice clos le : **31/12/2024** Durée (en mois) : **12**

N° de télédéclarant (NTD): **0**

NOTE 11 : DISPONIBILITES

Libellés	Année N	Année N-1	Variation en %
Banques locales	37 616 348	30 517 979	23.26%
Banques autres états région	1 233 380	1 830 080	-32.61%
Banques, dépôt à terme	0	0	
Autres Banques	1	1	0.00%
Banques intérêts courus	0	0	
Chèques postaux	0	0	
Autres établissement financiers	0	0	
Etablissement financiers intérêts courus	0	0	
Instruments de trésorerie	0	0	
Instruments de monnaie électronique	584 170	5 398 197	-89.18%
Caisse	1 254 300	3 101 715	-59.56%
Régies d'avances et virements accréditifs	0	0	
TOTAL BRUT DISPONIBILITES	40 688 199	40 847 972	-0.39%
Dépréciations	10 000	10 000	0.00%
TOTAL NET DE DEPRECIATIONS	40 678 199	40 837 972	-0.39%

Dénomination sociale de l'entité : **AIR LIQUIDE COTE D'IVOIRE**

Adresse : **TREICHVILLE - BOULEVARD DE MARSEILLE 01 BP 1753 ABIDJAN 01**

Sigle usuel : **-**

N° de compte contribuable (NCC) : **0100769 H**

Exercice clos le : **31/12/2024**

Durée (en mois) : **12**

N° de télédéclarant (NTD) : **0**

NOTE 12 : ECARTS DE CONVERSION ET TRANSFERTS DE CHARGES

ECARTS DE CONVERSION

Libellés	Devises	Montant en devises	Cours UML Année acquisition	Cours UML 31/12	Variation en valeur
Ecarts de conversion actif : <i>détailler les créances et dettes concernées</i>					
0	0	0	0	0	0
0	0	0	0	0	0
0	0	0	0	0	0
0	0	0	0	0	0
0	0	0	0	0	0
0	0	0	0	0	0
Ecart de conversion passif : <i>détailler les créances et dettes concernées</i>					
0	0	0	0	0	0
0	0	0	0	0	0
0	0	0	0	0	0
0	0	0	0	0	0
0	0	0	0	0	0
0	0	0	0	0	0

UML : Unités Monétaires légales

Commentaire: Faire un commentaire.

TRANSFERTS DE CHARGES

Libellés	Année N	Année N-1	Variation en %
Transferts de charges d'exploitation : <i>détailler la nature des charges transférées et leurs comptes de provenance (1)</i>			
CHARGE DE FONCTIONNEMENT REGION	511 279 510	564 560 970	-9.44%
LOGEMENT DU PERSONNEL NON IVOIRIEN	60 000 000	72 000 000	-16.67%
REFCATURATION TAX FORCE	6 088 425	153 562 300	-96.04%
TRANSPORT DU PERSONNEL	22 245 225	33 629 832	-33.85%
		0	
Transferts de charges financières : <i>détailler la nature des charges transférées et leurs comptes de provenance (1)</i>			
0	0	0	
0	0	0	
0	0	0	
0	0	0	
0	0	0	

(1): Leurs comptes d'origine: autrement dit indiquer les numéros de comptes d'où le transfert est effectué.

NOTE 13 : CAPITAL

Valeur nominale des actions ou parts :								100
Nom et prénoms ou raison sociale	N° de compte contribuable	Nationalité	Autres nationalités à préciser	Pays de résidence	Nature des actions ou parts (Ordinaires ou préférences)	Nombre	Montant total	Cessions ou remboursements en cours d'exercice
ERIUM LTD	0	MAURICE		MAURICE	ORDINAIRES	6 295 250	629 525 000	0
PETITS PORTEURS	0	France		France	ORDINAIRES	150	15 000	0
DIVERS PRIVES	0	Côte d'Ivoire		Côte d'Ivoire	ORDINAIRES	2 438 600	243 860 000	0
Apporteurs, capital non appelé								
TOTAL							873 400 000	

Dénomination sociale de l'entité : **AIR LIQUIDE COTE D'IVOIRE**

Adresse : **TREICHVILLE - BOULEVARD DE MARSEILLE 01 BP 1753 ABIDJAN 01** Sigle usuel : **-**

N° d'identification fiscale : **0100769 H** Exercice clos le : **31/12/2024** Durée (en mois) : **12**

N° de télédéclarant (NTD): **0**

NOTE 14 : PRIMES ET RESERVES

Libellés	Année N	Année N-1	Variation en valeur
Primes d'émission	0	0	0
Prime d'apport	0	0	0
Prime de fusion	0	0	0
Prime de conversion	0	0	0
Autres primes	0	0	0
TOTAL PRIMES	0	0	0
Réserves légales	174 680 000	174 680 000	0
Réserves statutaires	0	0	0
Réserves de plus-values nettes à long terme	0	0	0
Réserves d'attribution gratuite d'actions au personnel salarié et aux dirigeants	0	0	0
Autres réserves réglementées	0	0	0
TOTAL RESERVES INDISPONIBLES	174 680 000	174 680 000	0
Réserves libres	180 647 479	180 647 479	0
Report à nouveau	-356 299 654	-1 252 008 154	895 708 500

Dénomination sociale de l'entité : **AIR LIQUIDE COTE D'IVOIRE**

Adresse : **TREICHVILLE - BOULEVARD DE MARSEILLE 01 BP 1753 ABIDJAN 01**

N° d'identification fiscale : **0100769 H**

Exercice clos le : **31/12/2024**

Sigle usuel : **-**

Durée (en mois) : **12**

N° de télédéclarant (NTD): **0**

NOTE 15A : SUBVENTIONS D'INVESTISSEMENT ET PROVISIONS REGLEMENTEES

Libellés	NOTE	Année N	Année N-1	Variation en valeur	Variation en %	Régime fiscal	Echéances
État	0	0	0	0		0	0
Régions	0	0	0	0		0	0
Départements	0	0	0	0		0	0
Communes et collectivités publiques décentralisées	0	0	0	0		0	0
Entités publiques ou mixtes	0	0	0	0		0	0
Entités et organismes privés	0	0	0	0		0	0
Organismes internationaux	0	0	0	0		0	0
Autres	0	0	0	0		0	0
TOTAL SUBVENTIONS		0	0	0			
Amortissements dérogatoires	0	0	0	0		0	0
Plus-value de cession à réinvestir	0	1 747 136 935	2 063 306 991	-316 170 056	-15.32%	0	0
Provisions spéciales de réévaluation	3E	0	0	0		0	0
Provisions réglementées relatives aux immobilisations	0	0	0	0		0	0
Provisions réglementées relatives aux stocks	0	0	0	0		0	0
Provisions pour investissement	0	0	0	0		0	0
Autres provisions et fonds réglementés	0	0	0	0		0	0
TOTAL PROVISIONS REGLEMENTEES		1 747 136 935	2 063 306 991	-316 170 056	-15.32%		
TOTAL SUBVENTIONS ET PROVISIONS REGLEMENTEES		1 747 136 935	2 063 306 991	-316 170 056	-15.32%		

Dénomination sociale de l'entité : **AIR LIQUIDE COTE D'IVOIRE**

Adresse : **TREICHVILLE - BOULEVARD DE MARSEILLE 01 BP 1753 ABIDJAN 01**

N° d'identification fiscale : **0100769 H** Exercice clos le : **31/12/2024** Sigle usuel : **-**

N° de télédéclarant (NTD): **0** Durée (en mois) : **12**

NOTE 15B : AUTRES FONDS PROPRES (1)

Libellés	NOTE	Année N	Année N-1	Variation en valeur	Variation en %	Echéances
Titres participatifs	0	0	0	0		0
Avances conditionnées	0	0	0	0		0
Titres subordonnés à durée indéterminée (T.S.D.I.)	0	0	0	0		0
Obligations remboursables en actions (O.R.A.)	0	0	0	0		0
Autres avances et dettes assorties de conditions particulières	0	0	0	0		0
TOTAL AUTRES FONDS PROPRES		0	0	0		

(1) Le cas échéant, une rubrique "Autres fonds propres" (montant des émissions de titres participatifs, avances conditionnées, ...) sur une ligne séparée est intercalée entre les rubriques "Total capitaux propres et ressources assimilées " et "Emprunts et dettes financières" si le montant des autres fonds propres est significatif.

Dénomination sociale de l'entité : **AIR LIQUIDE COTE D'IVOIRE**

Adresse : **TREICHVILLE - BOULEVARD DE MARSEILLE 01 BP 1753 ABIDJAN 01**

N° d'identification fiscale : **0100769 H**

N° de télédéclarant (NTD): **0**

Exercice clos le : **31/12/2024**

Signature usuel : **-**

Durée (en mois) : **12**

NOTE 16A : DETTES FINANCIERES ET RESSOURCES ASSIMILES

Libellés	Année N	Année N-1	Variation en valeur	Variation en %	Dettes à un an au plus	Dettes à plus d'un an et à deux ans au plus	Dettes à plus de deux ans
Emprunts obligataires	0	0	0		0	0	0
Emprunts et dettes auprès des établissements de crédit	416 262 307	1 341 910 033	-925 647 726	-68.98%	0	0	416 262 307
Avances reçues de l'Etat	0	0	0		0	0	0
Avances reçues et comptes courants bloqués	5 628 000	5 628 000	0	0.00%	0	0	5 628 000
Dépôts et cautionnements reçus	0	0	0		0	0	0
Intérêts courus	3 022 947	25 019 237	-21 996 290	-87.92%	0	0	3 022 947
Avances et dettes assorties de conditions particulières	0	0	0		0	0	0
Autres emprunts et dettes	0	0	0		0	0	0
Dettes liées à des participations et sociétés en participation	0	0	0		0	0	0
Comptes permanents bloqués des établissements et succursales	0	0	0		0	0	0
TOTAL EMPRUNTS ET DETTES FINANCIERES	424 913 254	1 372 557 270	-947 644 016	-69.04%	0	0	424 913 254
Crédit bail immobilier	0	0	0		0	0	0
Crédit bail mobilier	0	0	0		0	0	0
Location vente	0	0	0		0	0	0
Intérêts courus	0	0	0		0	0	0
Autres dettes de location acquisition	0	0	0		0	0	0
TOTAL DETTES DE LOCATION ACQUISITION	0	0	0		0	0	0
Provisions pour litiges	32 922 660	20 835 027	12 087 633	58.02%			
Provisions pour garantie donnés aux clients	0	0	0				
Provisions pour pertes sur marchés à achèvement futur	0	0	0				
Provisions pour pertes de change	0	0	0				
Provisions pour impôts	0	0	0				
Provisions pour pensions et obligations assimilées - engagements de retraite	81 873 581	60 087 587	21 785 994	36.26%			
Actif du régime de retraite (1)	0	0	0				
Provisions pour restructuration	0	0	0				
Provisions pour amendes et pénalités	0	0	0				
Provisions pour propre assureur	0	0	0				
Provisions pour démantèlement et remise en état	0	0	0				
Provisions de droits à réduction ou avantage en nature	0	0	0				
Autres provisions	11 205 503	11 205 503	0	0.00%			
TOTAL PROVISIONS POUR RISQUES ET CHARGES	126 001 744	92 128 117	33 873 627	36.77%			

(1): Le solde de ce compte est débiteur

Dénomination sociale de l'entité : **AIR LIQUIDE COTE D'IVOIRE**

Adresse : **TREICHVILLE - BOULEVARD DE MARSEILLE 01 BP 1753 ABIDJAN 01** Sigle usuel : **-**

N° d'identification fiscale : **0100769 H** Exercice clos le : **31/12/2024** Durée (en mois) : **12**

N° de télédéclarant (NTD): **0**

NOTE 16B : ENGAGEMENTS DE RETRAITE ET AVANTAGES ASSIMILES : (METHODE ACTUARIELLE)

HYPOTHESES ACTUARIELLES		
Libellés	Année N	Année N-1
Taux d'augmentation des salaires	4%	3.00%
Taux d'actualisation	9.59%	8.25%
Taux d'inflation	3.00%	2.00%
Probabilité d'être présent dans l'entité à la date de départ à la retraite (expérience passée)	8.50%	8.50%
Probabilité d'être en vie à l'âge de départ à la retraite (table de mortalité)	0.00%	0.00%
Taux de rendement effectif des actifs du régime	0.00%	0.00%

Commentaire :

- Commenter les variations d'hypothèses actuarielles utilisées pour le calcul des engagements de retraite et avantages assimilés.

VARIATION DE LA VALEUR DE L'ENGAGEMENT DE RETRAITE AU COURS DE L'EXERCICE		
Libellés	Année N	Année N-1
Obligation au titre des engagements de retraite à l'ouverture	60 087 587	64 327 572
Coût des services rendus au cours de l'exercice	0	0
Coût financier	0	0
Pertes actuarielles / (gain)	0	0
Prestations payées au cours de l'exercice	0	0
Coût des services passés	0	0
Obligation au titre des engagements de retraite à la clôture	81 873 581	60 087 587

Commentaire :

- Indiquer le montant de la charge par nature comptabilisée au cours de l'exercice

ANALYSE DE SENSIBILITE DES HYPOTHESES ACTUARIELLES				
Libellés	Année N		Année N-1	
	Augmentation	Diminution	Augmentation	Diminution
Taux d'actualisation (variation de ...%)	33.33%	0.00%	0.00%	2.94%
Taux de progression des salaires (variation de ...%)	16.24%	0.00%	0.00%	0.00%
Taux de départ du personnel (variation de ...%)	0.00%	0.00%	0.00%	0.00%

Dénomination sociale de l'entité : AIR LIQUIDE COTE D'IVOIRE

Adresse : TREICHVILLE - BOULEVARD DE MARSEILLE 01 BP 1753 ABIDJAN 01

N° d'identification fiscale : 0100769 H

Exercice clos le : 31/12/2024

N° de télédéclarant (NTD): 0

Sigle usuel : -

Durée (en mois) : 12

NOTE 16B BIS : ENGAGEMENTS DE RETRAITE ET AVANTAGES ASSIMILES : (METHODE ACTUARIELLE SUITE)

ACTIF/PASSIF NET COMPTABILISE AU TITRE DES REGIMES FINANCES		
Libellés	Année N	Année N-1
Valeur actuelle de l'obligation résultant de régimes financés	0	0
Valeur actuelle des actifs affectés aux plans de retraite	0	0
Excédent / Déficit de régime		

Commentaire :

- Indiquer le montant comptabilisé au passif (ou actif) à la clôture de l'exercice.

VALEUR ACTUELLE DES ACTIFS DU REGIME				
Libellés	Année N		Année N-1	
	Rendement attendu	Juste valeur des actifs	Rendement attendu	Juste valeur des actifs
Actions	0	0	0	0
Obligations	0	0	0	0
Autres	0	0	0	0
Total	0	0	0	0

Dénomination sociale de l'entité :AIR LIQUIDE COTE D'IVOIRE

Adresse :TREICHVILLE - BOULEVARD DE MARSEILLE 01 BP 1753 ABIDJAN 01

N° d'identification fiscale :0100769 H

Exercice clos le :31/12/2024

N° de télédéclarant (NTD):0

Sigle usuel :-

Durée (en mois) :12

NOTE 16C : ACTIFS ET PASSIFS EVENTUELS

Libellés	Année N	Année N-1
Actif éventuel	0	0
Litiges		
0	0	0
0	0	0
0	0	0
0	0	0
0	0	0
0	0	0
Passif éventuel	0	0
Litiges		
Passifs éventuels	0	0
Litiges	0	0
0	0	0
0	0	0
0	0	0
0	0	0

N° de télédéclarant (NTD): 0

Libellés	Année N	Année N-1	Variation en %	Dettes à un an au plus	Dettes à plus d'un an et à deux ans au plus	Dettes à plus de deux ans
Fournisseurs dettes en compte (hors groupe)	902 523 556	1 116 272 378	-19.15%	902 523 556	0	0
Fournisseurs, sous-traitants	0	0		0	0	0
Fournisseurs, réserve de propriété	0	0		0	0	0
Fournisseurs, retenue de garantie	0	0		0	0	0
Fournisseurs effets à payer (hors groupe)	0	0		0	0	0
Fournisseurs, dettes et effets à payer groupe	1 709 780 751	1 332 001 650	29.33%	1 709 780 751	0	0
Fournisseurs, acquisitions courantes d'immobilisations	0	0		0	0	0
Fournisseurs factures non parvenues (hors groupe)	1 135 667 829	1 194 792 473	-4.95%	1 135 667 829	0	0
Fournisseurs factures non parvenues groupe	0	0		0	0	0
TOTAL FOURNISSEURS	3 747 972 136	3 633 066 501	3.16%	3 747 972 136	0	0
Fournisseurs, avances et acomptes (hors groupe)	902 070 392	876 827 055	2.88%	902 070 392	0	0
Fournisseurs, avances et acomptes groupe	0	0		0	0	0
Autres fournisseurs débiteurs	0	0		0	0	0
TOTAL FOURNISSEURS DEBITEURS	902 070 392	876 827 055	2.88%	902 070 392	0	0

Dénomination sociale de l'entité : **AIR LIQUIDE COTE D'IVOIRE**

Adresse : **TREICHVILLE - BOULEVARD DE MARSEILLE 01 BP 1753 ABIDJAN 01**

N° d'identification fiscale : **0100769 H**

Exercice clos le : **31/12/2024**

Signature usuel : **-**

Durée (en mois) : **12**

N° de télédéclarant (NTD): **0**

NOTE 18 : DETTES FISCALES ET SOCIALES

Libellés	Année N	Année N-1	Variation en valeur	Variation en %	Dettes à un an au plus	Dettes à plus d'un an et à deux ans au plus	Dettes à plus de deux ans
Personnel rémunérations dues	0	0	0		0	0	0
Personnel, congés à payer	16 936 593	58 503 641	-41 567 048		16 936 593	0	0
Charges sociales sur congés à payer	0	0	0		0	0	0
Autres personnel	89 335 261	109 031 729	-19 696 468	-18.06%	89 335 261	0	0
Caisse de sécurité sociale	21 688 556	47 763 778	-26 075 222	-54.59%	21 688 556	0	0
Caisse de retraite	8 045 879	0	8 045 879	100.00%	8 045 879	0	0
Mutuelle de santé	1 138 000	588 000	550 000		1 138 000	0	0
Assurance Retraite	0	0	0		0	0	0
Autres charges sociales à payer	0	0	0		0	0	0
Autres cotisations et organismes sociaux	3 132 900	2 082 720	1 050 180	50.42%	3 132 900	0	0
TOTAL DETTES SOCIALES	140 277 189	217 969 868	-77 692 679	-35.64%	140 277 189	0	0
Etat, impôts sur les bénéfices	186 461 101	83 556 500	102 904 601	123.16%	186 461 101	0	0
Etat, impôts et taxes	5 801 467	3 629 790	2 171 677	59.83%	5 801 467	0	0
Etat, TVA	0	16 168 077	-16 168 077	-100.00%	0	0	0
Etat, impôts retenus à la source	28 466 846	71 634 528	-43 167 682	-60.26%	28 466 846	0	0
Autres dettes Etat	37 500 000	30 000 000	7 500 000	25.00%	37 500 000	0	0
TOTAL DETTES FISCALES	258 229 414	204 988 895	53 240 519	25.97%	258 229 414	0	0
TOTAL DETTES SOCIALES ET FISCALES	398 506 603	422 958 763	-24 452 160	-5.78%	398 506 603	0	0

Dénomination sociale de l'entité : **AIR LIQUIDE COTE D'IVOIRE**

Adresse : **TREICHVILLE - BOULEVARD DE MARSEILLE 01 BP 1753 ABIDJAN 01**

N° d'identification fiscale : **0100769 H**

N° de télédéclarant (NTD): **0**

Exercice clos le : **31/12/2024**

Signature usuel : **-**

Durée (en mois) : **12**

NOTE 19 : AUTRES DETTES ET PROVISIONS POUR RISQUES ET CHARGES A COURT TERME

Libellés	Année N	Année N-1	Variation en valeur	Variation en %	Dettes à un an au plus	Dettes à plus d'un an et à deux ans au plus	Dettes à plus de deux ans
Organismes internationaux	0	0	0		0	0	0
Apporteurs, opérations sur le capital	0	0	0		0	0	0
Associés, compte courant	0	0	0		0	0	0
Associés dividendes à payer	6 578 491	5 360 159	1 218 332	22.73%	6 578 491	0	0
Groupe, comptes courants	37 112 347	2 990 480 427	-2 953 368 080	-98.76%	37 112 347	0	0
Autres dettes associés	2 061 207 989	0	2 061 207 989	100.00%	2 061 207 989	0	0
TOTAL DETTES ASSOCIES	2 104 898 827	2 995 840 586	-890 941 759	-42.33%	2 104 898 827	0	0
Créditeurs divers	87 638 158	27 192 658	60 445 500	222.29%	87 032 457	0	0
Obligataires	0	0	0		0	0	0
Rémunérations d'administrateurs	0	0	0		0	0	0
Compte d'affacturage et de titrisation	0	0	0		0	0	0
Versements restant à effectuer sur titres de placement non libérés	0	0	0		0	0	0
Compte transitoire ajustement spécial lié à la révision du SYSCOHADA (Voir Note 8B)	0	0	0		0	0	0
Autres créditeurs divers	0	0	0		0	0	0
TOTAL CREDITEURS DIVERS	87 638 158	27 192 658	60 445 500	222.29%	87 032 457	0	0
Comptes permanents non bloqués des établissements et des succursales	0	0	0		0	0	0
Comptes de liaison charges et produits	0	0	0		0	0	0
Comptes de liaison des sociétés en participation	0	0	0		0	0	0
TOTAL COMPTES DE LIAISON	0	0	0		0	0	0
TOTAL AUTRES DETTES	2 192 536 985	3 023 033 244	-830 496 259	-37.88%	2 191 931 284	0	0
Provisions pour risques et charges à court terme (voir note 28)	22 038 715	22 038 715	0	0.00%	0	0	0

Dénomination sociale de l'entité : **AIR LIQUIDE COTE D'IVOIRE**Adresse : **TREICHVILLE - BOULEVARD DE MARSEILLE 01 BP 1753 ABIDJAN 01**Sigle usuel : **-**N° de compte contribuable (NCC) : **0100769 H** Exercice clos le : **31/12/2024**Durée (en mois) : **12**N° de télédéclarant (NTD) : **0****NOTE 20 : BANQUES, CREDIT D'ESCOMPTE ET DE TRESORERIE**

Libellés	Année N	Année N-1	Variation en %
Escomptes de crédit de campagne	0	0	
Escomptes de crédit ordinaires	0	0	
TOTAL: BANQUES, CREDITS D'ESCOMPTE ET DE TRESORERIE	0	0	
Banques locales	996 016 021	645 098 023	54.40%
Banques autres états région	0	0	
Autres Banques	0	0	
Banques intérêts courus	0	7 757 676	-100.00%
Crédit de trésorerie	1 200 000 000	1 200 000 000	0.00%
TOTAL: BANQUES, CREDITS DE TRESORERIE	2 196 016 021	1 852 855 699	18.52%
TOTAL GENERAL	2 196 016 021	1 852 855 699	18.52%

Dénomination sociale de l'entité : **AIR LIQUIDE COTE D'IVOIRE**

Adresse : **TREICHVILLE - BOULEVARD DE MARSEILLE 01 BP 1753 ABIDJAN 01**

Sigle usuel : **-**

N° de compte contribuable (NCC) : **0100769 H** Exercice clos le : **31/12/2024**

Durée (en mois) : **12**

N° de télédéclarant (NTD) : **0**

NOTE 21 : CHIFFRE D'AFFAIRES ET AUTRES PRODUITS

Libellés	Année N	Année N-1	Variation en %
Ventes de marchandises dans l'Etat partie	2 427 732 115	1 535 127 537	58.15%
Ventes de marchandises dans les autres Etats parties de la Région (2)			
Ventes de marchandises hors Région (2)	3 262 949	27 410 462	-88.10%
Ventes de marchandises groupe	2 849 500	0	100.00%
Ventes de marchandises sur internet	0	0	
TOTAL : VENTES MARCHANDISES	2 433 844 564	1 562 537 999	55.76%
Ventes de produits fabriqués dans l'Etat partie	3 449 218 393	3 460 359 084	-0.32%
Ventes de produits fabriqués dans les autres Etats parties de la Région (2)		280 031 790	-100.00%
Ventes de produits fabriqués hors Région (2)	29 058 326	154 959 956	-81.25%
Ventes de produits fabriqués groupe	696 420 519	458 404 921	51.92%
Ventes de produits fabriqués sur internet	0	0	
TOTAL : VENTES DE PRODUITS FABRIQUES	4 174 697 238	4 353 755 751	-4.11%
Ventes de travaux et services dans l'Etat partie	2 380 574 672	2 253 867 345	5.62%
Ventes de travaux et services dans les autres Etats parties de la Région (2)			
Ventes de travaux et services hors Région (2)	7 212 957	36 017 841	-79.97%
Ventes de travaux et services groupe	286 269 765	306 126 710	-6.49%
Ventes de travaux et services sur internet	0	0	
TOTAL : VENTES DE TRAVAUX ET SERVICES VENDUS	2 674 057 394	2 596 011 896	3.01%
Produits accessoires à détailler par nature d'activité économique : dont le détail de la rubrique "Divers" de la Fiche R2	0	0	
TOTAL : CHIFFRES D'AFFAIRES	9 282 599 196	8 512 305 646	9.05%
Production immobilisée	0	0	
Subventions d'exploitation	0	0	
Autres produits (1)	753 385 714	1 084 692 945	-30.54%
TOTAL : AUTRES PRODUITS	753 385 714	1 084 692 945	-30.54%
TOTAL	10 035 984 910	9 596 998 591	4.57%

(1): Sous cette rubrique, les "Divers" de la Fiche R2 ne doivent pas figurer. Il s'agit ici des comptes 75...

(2): "Région" indique la zone UEMOA pour les pays UEMOA, la zone CEMAC pour les pays CEMAC, autre zone pour les autres pays OHADA.

Dénomination sociale de l'entité : **AIR LIQUIDE COTE D'IVOIRE**

Adresse : **TREICHVILLE - BOULEVARD DE MARSEILLE 01 BP 1753 ABIDJAN 01** Sigle usuel : **-**

N° de compte contribuable (NCC) : **0100769 H** Exercice clos le : **31/12/2024** Durée (en mois) : **12**

N° de télédéclarant (NTD): **0**

NOTE 22 : ACHATS

Libellés	Année N	Année N-1	Variation en %
Achats de marchandises dans l'Etat partie			
Achats de marchandises dans les autres Etats parties de la Région (2)	829 896 181	381 085 400	117.77%
Achats de marchandises hors Région (2)	779 422 746	339 755 979	129.41%
Achats de marchandises groupe	254 046 825	187 444 041	35.53%
TOTAL : ACHATS DE MARCHANDISES	1 863 365 752	908 285 420	105.15%
Achats de matières premières et fournitures liées dans l'Etat partie			
Achats de matières premières et fournitures liées dans les autres Etats parties de la Région (2)	548 105 579	644 615 993	-14.97%
Achats matières premières et fournitures liées hors Région (2)	134 610 673	72 671 040	85.23%
Achats matières premières et fournitures liées groupe	0	0	
TOTAL : ACHATS MATIERES PREMIERES ET FOURNITURES LIEES	682 716 252	717 287 033	-4.82%
Matières consommables	376 310 855	537 281 302	-29.96%
Matières combustibles	0	0	
Produits d'entretien	0	0	
Fournitures d'atelier, d'usine et de magasin	0	0	
Eau	49 922 501	52 868 656	-5.57%
Electricité	1 035 124 867	886 248 909	16.80%
Autres énergies	17 063 475	13 230 803	28.97%
Fourniture d'entretien	53 628 012	40 746 494	31.61%
Fourniture de bureau	25 184 132	18 610 156	35.32%
Petit matériel et outillages	21 110 675	24 465 683	-13.71%
Achats études, prestations de services, de travaux matériels et équipements	0	0	
Achats d'emballages	0	0	
Frais sur achats (1)	114 239 080	195 137 390	-41.46%
Remises rabais, remises et ristournes (non ventilés)	0	0	
TOTAL : AUTRES ACHATS	1 692 583 597	1 768 589 393	-4.30%

(1) voir la note "SUPPL5"

(2): "Région" indique la zone UEMOA pour les pays UEMOA, la zone CEMAC pour les pays CEMAC, autre zone pour les autres pays OHADA.

Dénomination sociale de l'entité : **AIR LIQUIDE COTE D'IVOIRE**

Adresse : **TREICHVILLE - BOULEVARD DE MARSEILLE 01 BP 1753 ABIDJAN 01**

Sigle usuel : **-**

N° d'identification fiscale : **0100769 H**

Exercice clos le : **31/12/2024**

Durée (en mois) : **12**

N° de télédéclarant (NTD): **0**

NOTE 23 : TRANSPORTS

Libellés	Année N	Année N-1	Variation en %
Transports sur ventes	362 536 724	360 996 760	0.43%
Transports pour le compte de tiers	0	0	
Transport du personnel	22 245 225	18 875 034	17.86%
Transports de plis	14 938 020	16 760 876	-10.88%
Voyage déplacement (transport)	41 948 846	63 008 639	-33.42%
Transport entre établissements ou chantiers	0	0	
Transports administratifs	8 410 045	11 918 456	-29.44%
TOTAL	450 078 860	471 559 765	-4.56%

Dénomination sociale de l'entité : **AIR LIQUIDE COTE D'IVOIRE**

Adresse : **TREICHVILLE - BOULEVARD DE MARSEILLE 01 BP 1753 ABIDJAN 01**

Sigle usuel : **-**

N° d'identification fiscale : **0100769 H** Exercice clos le : **31/12/2024**

Durée (en mois) : **12**

N° de télédéclarant (NTD): **0**

NOTE 24 : SERVICES EXTERIEURS

Libellés	Année N	Année N-1	Variation en %
Sous-traitance générale	87 600 938	137 525 051	-36.30%
Locations et charges locatives	424 635 885	394 919 848	7.52%
Redevances de location acquisition	4 036 786	3 531 708	14.30%
Entretien, réparations et maintenance	139 383 092	225 250 616	-38.12%
Primes d'assurance	158 509 219	153 724 352	3.11%
Etudes, recherches et documentation	5 305 040	1 102 844	381.03%
Publicité, publications, relations publiques	12 954 287	6 285 936	106.08%
Frais de télécommunications	46 923 604	54 077 601	-13.23%
Frais bancaires	106 586 084	96 057 838	10.96%
Rémunérations d'intermédiaires et de conseils	350 050 560	387 040 955	-9.56%
Frais de formation du personnel	-5 068 000	19 043 920	-126.61%
Redevances pour brevets, licences, logiciels, concession et droits similaires	281 222 757	364 311 264	-22.81%
Cotisations	12 603 109	3 940 334	219.85%
Rémunérations de personnel extérieur à l'entité	0	0	100.00%
Autres charges externes	86 171 964	100 252 467	-14.05%
TOTAL	1 710 915 325	1 947 064 734	-10.63%

Dénomination sociale de l'entité : **AIR LIQUIDE COTE D'IVOIRE**

Adresse : **TREICHVILLE - BOULEVARD DE MARSEILLE 01 BP 1753 ABIDJAN 01**

Sigle usuel : **-**

N° d'identification fiscale : **0100769 H**

Exercice clos le : **31/12/2024**

Durée (en mois) : **12**

N° de télédéclarant (NTD): **0**

NOTE 25 : IMPOTS ET TAXES

Libellés	Année N	Année N-1	Variation en %
Impôts et taxes directs	282 173 548	263 487 545	7.09%
Impôts et taxes indirects	0	0	
Droits d'enregistrement	16 386 295	8 912 142	83.86%
Pénalités et amendes fiscales	10 211 421	59 714 073	-82.90%
Autres impôts et taxes	5 903 613	1 374 250	329.59%
TOTAL	314 674 877	333 488 010	-5.64%

Dénomination sociale de l'entité : **AIR LIQUIDE COTE D'IVOIRE**

Adresse : **TREICHVILLE - BOULEVARD DE MARSEILLE 01 BP 1753 ABIDJAN 01**

Sigle usuel : **-**

N° d'identification fiscale : **0100769 H** Exercice clos le : **31/12/2024**

Durée (en mois) : **12**

N° de télédéclarant (NTD): **0**

NOTE 26 : AUTRES CHARGES

Libellés	Année N	Année N-1	Variation en %
Pertes sur créances clients	1 411 814	41 523 501	-96.60%
Pertes sur autres débiteurs	0	10 000	-100.00%
Quote-part de résultat sur opérations faites en commun	0	0	
Valeur comptable des cessions courantes d'immobilisations	0	0	
Perte de change sur créances et dettes commerciales	0	0	
Pénalités et amendes pénales	0	0	
Indemnités de fonction et autres rémunérations d'administrateurs	4 873 332	4 009 088	21.56%
Dons et mécénat	15 721 421	11 196 651	40.41%
Autres charges diverses	773 305 240	60 334 039	1181.71%
Charges pour dépréciations et provisions pour risques à court terme d'exploitation (voir note 28)	333 415 092	830 139 754	-59.84%
TOTAL	1 128 726 899	947 213 033	19.16%

Dénomination sociale de l'entité : **AIR LIQUIDE COTE D'IVOIRE**

Adresse : **TREICHVILLE - BOULEVARD DE MARSEILLE 01 BP 1753 ABIDJAN 01**

Sigle usuel : **-**

N° d'identification fiscale : **0100769 H**

Exercice clos le : **31/12/2024**

Durée (en mois) : **12**

N° de télédéclarant (NTD): **0**

NOTE 27A : CHARGES DE PERSONNEL

Libellés	Année N	Année N-1	Variation en %
Rémunérations directes versées au personnel national	981 338 704	981 440 005	-0.01%
Rémunérations directes versées au personnel non national	284 713 015	404 928 819	-29.69%
Indemnités forfaitaires versées au personnel	214 638 874	236 924 228	-9.41%
Charges sociales (personnel national)	37 892 264	89 788 692	-57.80%
Charges sociales (personnel non national)	49 607 463	50 259 803	-1.30%
Rémunérations et charges sociales de l'exploitant individuel	0	0	
Rémunération transférée de personnel extérieur	29 197 438	47 960 929	-39.12%
Autres charges sociales	0	75 082	-100.00%
TOTAL	1 597 387 758	1 811 377 558	-11.81%

Dénomination sociale de l'entité : **AIR LIQUIDE COTE D'IVOIRE**

Adresse : **TREICHVILLE - BOULEVARD DE MARSEILLE 01 BP 1753 ABIDJAN 01**

N° d'identification fiscale : **0100769 H**

Exercice clos le : **31/12/2024**

Sigle usuel : *****

Durée (en mois) : **12**

N° de télédéclarant (NTD): **0**

NOTE 27B : EFFECTIFS, MASSE SALARIALE ET PERSONNEL EXTERIEUR

EFFECTIF ET MASSE SALARIALE QUALIFICATIONS		EFFECTIFS							MASSE SALARIALE						
		Nationaux		Autres Etats de la Région (3)		Hors Région (3)		TOTAL	Nationaux		Autres Etats de la Région (3)		Hors Région (3)		TOTAL
		M	F	M	F	M	F		M	F	M	F	M	F	
YA	1. Cadres supérieurs	7	5	1	0	1	0	14	506 497 312	205 220 470	155 452 700	0	187 117 164	0	1 054 287 646
YB	2. Techniciens supérieurs et cadres moyens	5	3	0	0	0	0	8	74 317 372	64 725 699	0	0	0	0	139 043 071
YC	3. Techniciens, agents de maîtrise et ouvriers qualifiés	22	4	0	0	0	0	26	262 731 951	28 068 731	0	0	0	0	290 800 682
YD	4. Employés, manœuvres, ouvriers, et apprentis	19	2	0	1	0	0	22	73 551 644	3 232 631	0	918 983	0	0	77 703 258
YE	TOTAL (1) (A)	53	14	1	1	1	0	70	917 098 279	301 247 531	155 452 700	918 983	187 117 164	0	1 561 834 657
YF	Permanents	0	0	0	0	0	0	0	0	0	0	0	0	0	0
YG	Saisonniers	53	14	1	1	1	0	70	917 098 279	301 247 531	155 452 700	918 983	187 117 164	0	1 561 834 657

2. Personnel extérieur									Facturation à l'entité				Note n°/référence aux autres parties des états financiers
YH	1. Cadres supérieurs	0	0	0	0	0	0	0	0	B - Montants comptabilisés non rapportés dans l'état 301 (2)	29 197 438	0	
YI	2. Techniciens supérieurs et cadres moyens	0	0	0	0	0	0	0	0				
YJ	3. Techniciens, agents de maîtrise et ouvriers qualifiés	0	0	0	0	0	0	0	0	C - Montants des avantages en nature et en espèces comptabilisés en comptes de charges de personnel	6 355 663	0	
YK	4. Employés, manoeuvres, ouvriers, et apprentis	0	0	0	0	0	0	0	0	Total frais de personnel ligne RK (A + B + C)	1 597 387 758		
YL	TOTAL (2)	0	0	0	0	0	0	0	0	(1): Montants indiqués dans l'état 301 hors avantages en nature et en espèces (2): dont provisions pour congés payés			
YM	Permanents	0	0	0	0	0	0	0	0	(3): "Région" indique la zone UEMOA pour les pays UEMOA, la zone CEMAC pour les pays CEMAC, autre zone pour les autres pays OHADA.			
YN	Saisonniers	0	0	0	0	0	0	0	0				
YO	TOTAL (1 + 2)	53	14	1	1	1	0	70		M : Masculin F: Féminin			

M : Masculin F: Féminin

Dénomination sociale de l'entité : AIR LIQUIDE COTE D'IVOIRE

Adresse : TREICHVILLE - BOULEVARD DE MARSEILLE 01 BP 1753 ABIDJAN 01

N° d'identification fiscale : 0100769 H Exercice clos le : 31/12/2024

Sigle usuel : -
Durée (en mois) : 12

N° de télédéclarant (NTD): 0

NOTE 28 : DOTATIONS ET CHARGES POUR PROVISIONS ET DEPRECIATIONS

SITUATIONS ET MOUVEMENTS NATURE	A	B			C			D = A + B - C
	PROVISIONS A L'OUVERTURE DE L'EXERCICE	AUGMENTATIONS : DOTATIONS			DIMINUTIONS : REPRISES			PROVISIONS A LA CLOTURE DE L'EXERCICE
		D'EXPLOITATION	FINANCIERES	HORS ACTIVITES ORDINAIRES	D'EXPLOITATION	FINANCIERES	HORS ACTIVITES ORDINAIRES	
Provisions réglementées	2 063 306 991			0			-316 170 056	1 747 136 935
Provisions financières pour risques et charges	92 128 117	0	54708654	0	0	-20835027	0	126 001 744
Dépréciations des immobilisations	503 794 139	56 000 000	0	0	-27 850 620	0	0	531 943 519
TOTAL DOTATIONS	2 659 229 247	56 000 000	54 708 654	0	-27 850 620	-20 835 027	0	2 721 252 254
Dépréciations des stocks et en cours	445 455 165	60838228		0	-53606300		0	452 687 093
Dépréciations des comptes fournisseurs	0	0		0	0		0	0
Dépréciations des comptes clients	588 510 589	214967821		0	-192238195		0	611 240 215
Dépréciations autres créances d'exploitation	0	0		0	0		0	0
Dépréciations des comptes de créances HAO	0	0		0	0		0	0
Dépréciations des titres de placement	0		0	0		0	0	0
Dépréciations des valeurs à encaisser	0		0	0		0	0	0
Dépréciations des comptes banques	10 000		0	0		0	0	10 000
Dépréciations des comptes établissements financiers et assimilés	0		0			0		0
Dépréciations des comptes d'instruments de trésorerie	0		0			0		0
Provisions pour risques à court terme d'exploitation	22 038 715	0			0			22 038 715
Provisions pour risques à court terme HAO	0			0			0	0
Provisions pour risques à court terme à caractère financier	0		0			0		0
TOTAL CHARGES POUR DEPRECIATIONS ET PROVISIONS A COURT TERME	1 056 014 469	275 806 049	0	0	-245 844 495	0	0	1 577 665 013
TOTAL	3 715 243 716	331 806 049	54 708 654	0	-273 695 115	-20 835 027	0	4 396 288 561

Dénomination sociale de l'entité : **AIR LIQUIDE COTE D'IVOIRE**Adresse : **TREICHVILLE - BOULEVARD DE MARSEILLE 01 BP 1753 ABIDJAN 01**Sigle usuel : **-**N° d'identification fiscale : **0100769 H**Exercice clos le : **31/12/2024**Durée (en mois) : **12**N° de télédéclarant (NTD): **0****NOTE 29 : CHARGES ET REVENUS FINANCIERS**

Libellés	Année N	Année N-1	Variation en %
Intérêts des emprunts	192 908 704	131 099 850	47.15%
Intérêts dans loyers de locations acquisition	0	50 630	-100.00%
Escomptes accordés	0	0	
Autres intérêts	86 163 466	80 195 736	7.44%
Escomptes des effets de commerce	0	0	
Pertes de change financières	9 128 966	4 505 726	102.61%
Pertes sur cessions de titres de placement	0	0	
Malis provenant d'attribution gratuite d'actions au personnel salarié et aux dirigeants	0	0	
Pertes et charges sur risques financiers	0	0	
Charges pour dépréciation et provisions à court terme à caractère financier (voir note 28)	0	0	
SOUS TOTAL : FRAIS FINANCIERS (A)	288 201 136	215 851 942	33.52%
Intérêts de prêts et créances diverses	0	0	
Revenus de participations et autres titres immobilisés	0	0	
Escomptes obtenus	0	0	
Revenus de placement	0	0	
Intérêts dans loyers de location-financement	0	0	
Gains de change financiers	13 144 019	16 819 053	-21.85%
Gains sur cessions de titres de placement	0	0	
Gains sur risques financiers	0	0	
Reprises de charges pour dépréciation et provisions à court terme à caractère financier (voir note 28)	0	0	
SOUS TOTAL : REVENUS FINANCIERS (B)	13 144 019	16 819 053	-21.85%
SOUS TOTAL (contrôle) : RESULTAT FINANCIER (B) - (A)	-275 057 117	-199 032 889	38.20%

Dénomination sociale de l'entité : **AIR LIQUIDE COTE D'IVOIRE**

Adresse : **TREICHVILLE - BOULEVARD DE MARSEILLE 01 BP 1753 ABIDJAN 01**

N° de compte contribuable (NCC) : **0100769 H** Exercice clos le : **31/12/2024** Sigle usuel : **-**

N° de télédéclarant (NTD): **0** Durée (en mois) : **12**

NOTE 30 : AUTRES CHARGES ET PRODUITS HAO

Libellés	Année N	Année N-1	Variation en %
Charges HAO constatées (compte 831) à détailler :	0	0	
0	0	0	
0	0	0	
0	0	0	
Charges liées aux opérations de restructuration	0	0	
Pertes sur créances HAO	0	0	
Dons et libéralités accordés	0	0	
Abandons de créances consentis	0	0	
Charges pour dépréciations et provisions pour risques à court terme HAO	0	0	
Dotations hors activités ordinaires	0	0	
Participation des travailleurs	0	0	
SOUS TOTAL : AUTRES CHARGES HAO (ligne RP du Compte de Résultat)	0	0	
Produits HAO constatés (compte 841) à détailler :	0	0	
0	0	0	
0	0	0	
0	0	0	
Produits liés aux opérations de restructuration	0	0	
Indemnités et subventions HAO (entité agricole)	0	0	
Dons et libéralités obtenus	0	0	
Abandons de créances obtenus	0	0	
Transfert de charges H.A.O	0	0	
Reprises de charges pour dépréciations et provisions pour risques à court terme HAO	0	0	
Reprises des charges, provisions et dépréciations H.A.O	316 170 056	353 779 472	-10.63%
Subventions d'équilibre	0	0	
SOUS TOTAL : AUTRES PRODUITS HAO (ligne TO du Compte de Résultat)	316 170 056	353 779 472	-10.63%

Dénomination sociale de l'entité : **AIR LIQUIDE COTE D'IVOIRE**
Adresse : **TREICHVILLE - BOULEVARD DE MARSEILLE 01 BP 1753 ABIDJAN 01**
N° de compte contribuable (NCC) : **0100769 H** Exercice clos le : **31/12/2024** Sigle usuel : **-**
N° de télédéclarant (NTD) : **0** Durée (en mois) : **12**

NOTE 31 : REPARTITION DU RESULTAT ET AUTRES ELEMENTS CARACTERISTIQUES DES CINQ DERNIERS EXERCICES

NATURE DES INDICATIONS	EXERCICES CONCERNES (1)				
	N	N-1	N - 2	N - 3	N - 4
STRUCTURE DU CAPITAL A LA CLOTURE DE L'EXERCICE (2)					
Capital social	873 400 000	873 400 000	873 400 000	873 400 000	873 400 000
Actions ordinaires	8 734 000	8 734 000	8 734 000	8 734 000	8 734 000
Actions à dividendes prioritaires (A.D.P) sans droit de vote	0	0	0	0	0
Actions nouvelles à émettre :	0	0	0	0	0
- par conversion d'obligations	0	0	0	0	0
- par exercice de droits de souscription	0	0	0	0	0
OPERATIONS ET RESULTATS DE L'EXERCICE (3)					
Chiffre d'affaires hors taxes	9 282 599 196	8 512 305 646	8 688 869 897	7 647 961 956	6 348 743 028
Résultat des activités ordinaires (R.A.O) hors dotations et reprises (exploitation et financières)	1 207 359 030	1 465 551 980	568 239 897	1 035 149 309	-2 815 144 059
Participation des travailleurs aux bénéfices	0	0	0	0	0
Impôt sur le résultat	186 461 182	83 556 500	35 000 000	35 000 000	35 000 000
Résultat net (4)	376 956 818	895 708 502	402 747 322	727 412 737	-2 462 719 856
RESULTAT ET DIVIDENDE DISTRIBUES					
Résultat distribué (5)	0	0	0	0	0
Dividende attribué à chaque action	0	0	0	0	0
PERSONNEL ET POLITIQUE SALARIALE					
Effectif moyen des travailleurs au cours de l'exercice (6)	0	0	0	0	0
Effectif moyen de personnel extérieur	0	0	0	0	0
Masse salariale distribuée au cours de l'exercice (7)	1 597 387 758	1 623 293 052	1 946 468 803	1 741 191 335	1 726 014 064
Avantages sociaux versés au cours de l'exercice (8) [Sécurité sociale, œuvres sociales]	87 499 727	140 123 577	130 661 531	130 383 259	420 630 567
Personnel extérieur facturé à l'entité (9)	29 197 438	47 960 929	53 231 698	71 367 084	63 840 935

(1) Y compris l'exercice dont les états financiers sont soumis à l'approbation de l'Assemblée	(6) Personnel propre
(2) Indication, en cas de libération partielle du capital, du montant du capital non appelé	(7) Total des comptes 661, 662, 663
(3) Les éléments de cette rubrique sont ceux figurant au compte de résultat	(8) Total des comptes 664, 668
(4) Le résultat, lorsqu'il est négatif, doit comporter le signe "-". Il sera automatiquement affiché entre parenthèses et sans le "-".	(9) Compte 667
(5) L'exercice N correspond au dividende proposé du dernier exercice	

Dénomination sociale de l'entité : AIR LIQUIDE COTE D'IVOIRE

Adresse : TREICHVILLE - BOULEVARD DE MARSEILLE 01 BP 1753 ABIDJAN 01

N° d'identification fiscale : 0100769 H

N° de télédéclarant (NTD): 0

Exercice clos le : 31/12/2024

Signature usuel : -

Durée (en mois) : 12

NOTE 32 : PRODUCTION DE L'EXERCICE

DESIGNATION DU PRODUIT (1)	UNITE DE QUANTITE CHOISIE	PRODUCTION VENDUE DANS LE PAYS		PRODUCTION VENDUE DANS LES AUTRES PAYS DE L'OHADA		PRODUCTION VENDUE HORS OHADA		PRODUCTION IMMOBILISEE		STOCK OUVERTURE DE L'EXERCICE		STOCK CLOTURE DE L'EXERCICE	
		Quantité	Valeur	Quantité	Valeur	Quantité	Valeur	Quantité	Valeur	Quantité	Valeur	Quantité	Valeur
OXYGENE	M3	1 203 734	1 160 613 960	487 454	158 426 878	1 476 619	463 198 602	0	0	60 170	12 833 136	37 036	8 629 388
AZOTE	M3	2 035 083	1 093 919 414	125 559	27 514 761	68 898	17 518 964	0	0	84 311	9 358 516	44 300	677 900
CO2	M3	2 195 686	1 042 272 936	42 140	27 391 000	1 440	4 014 456	0	0	8 552	3 751 456	4 314	2 144 058
0	0	0	0	0	0	0	0	0	0	0	0	0	0
0	0	0	0	0	0	0	0	0	0	0	0	0	0
0	0	0	0	0	0	0	0	0	0	0	0	0	0
0	0	0	0	0	0	0	0	0	0	0	0	0	0
0	0	0	0	0	0	0	0	0	0	0	0	0	0
0	0	0	0	0	0	0	0	0	0	0	0	0	0
0	0	0	0	0	0	0	0	0	0	0	0	0	0
0	0	0	0	0	0	0	0	0	0	0	0	0	0
0	0	0	0	0	0	0	0	0	0	0	0	0	0
0	0	0	0	0	0	0	0	0	0	0	0	0	0
0	0	0	0	0	0	0	0	0	0	0	0	0	0
0	0	0	0	0	0	0	0	0	0	0	0	0	0
0	0	0	0	0	0	0	0	0	0	0	0	0	0
0	0	0	0	0	0	0	0	0	0	0	0	0	0
0	0	0	0	0	0	0	0	0	0	0	0	0	0
0	0	0	0	0	0	0	0	0	0	0	0	0	0
NON VENTILE		0	0	0	0	0	0	0	0	0	0	0	0
TOTAL		5 434 503	3 296 806 310	655 153	213 332 639	1 546 957	484 732 022	0	0	153 033	25 943 108	85 650	11 451 346

(1) Le montant du "non-ventilé" doit être inférieur ou égal à 1% du total des produits

Dénomination sociale de l'entité : **AIR LIQUIDE COTE D'IVOIRE**

Adresse : **TREICHVILLE - BOULEVARD DE MARSEILLE 01 BP 1753 ABIDJAN 01**

N° d'identification fiscale : **0100769 H**

N° de télédéclarant (NTD): **0**

Exercice clos le : **31/12/2024**

Signature usuel : **-**

Durée (en mois) : **12**

NOTE 33 : ACHATS DESTINES A LA PRODUCTION

DESIGNATION DES MATIERES ET PRODUITS (1)	UNITE DE QUANTITE CHOISIE	ACHATS EFFECTUES AU COURS DE L'EXERCICE						VARIATION DES STOCKS (en valeur)
		PRODUITS DE L'ETAT		PRODUITS IMPORTES				
				ACHETES DANS L'ETAT		ACHETES HORS DE L'ETAT		
		Quantité	Valeur	Quantité	Valeur	Quantité	Valeur	
PETROLE	l	0	0	0	0	0	0	0
CARBURE DE CALCIUM	KG	0	0	0	0	160 400	166 523 819	48 845 511
GAZ NATUREL	Kwh	18 405	506 884 291	0	0	0	0	0
0	0	0	0	0	0	0	0	0
0	0	0	0	0	0	0	0	0
0	0	0	0	0	0	0	0	0
0	0	0	0	0	0	0	0	0
0	0	0	0	0	0	0	0	0
0	0	0	0	0	0	0	0	0
0	0	0	0	0	0	0	0	0
0	0	0	0	0	0	0	0	0
0	0	0	0	0	0	0	0	0
0	0	0	0	0	0	0	0	0
0	0	0	0	0	0	0	0	0
0	0	0	0	0	0	0	0	0
0	0	0	0	0	0	0	0	0
0	0	0	0	0	0	0	0	0
0	0	0	0	0	0	0	0	0
0	0	0	0	0	0	0	0	0
0	0	0	0	0	0	0	0	0
0	0	0	0	0	0	0	0	0
0	0	0	0	0	0	0	0	0
0	0	0	0	0	0	0	0	0
0	0	0	0	0	0	0	0	0
0	0	0	0	0	0	0	0	0
0	0	0	0	0	0	0	0	0
0	0	0	0	0	0	0	0	0
0	0	0	0	0	0	0	0	0
0	0	0	0	0	0	0	0	0
0	0	0	0	0	0	0	0	0
0	0	0	0	0	0	0	0	0
0	0	0	0	0	0	0	0	0
0	0	0	0	0	0	0	0	0
0	0	0	0	0	0	0	0	0
0	0	0	0	0	0	0	0	0
0	0	0	0	0	0	0	0	0
0	0	0	0	0	0	0	0	0
0	0	0	0	0	0	0	0	0
0	0	0	0	0	0	0	0	0
0	0	0	0	0	0	0	0	0
0	0	0	0	0	0	0	0	0
0	0	0	0	0	0	0	0	0
0	0	0	0	0	0	0	0	0
0	0	0	0	0	0	0	0	0
0	0	0	0	0	0	0	0	0
0	0	0	0	0	0	0	0	0
0	0	0	0	0	0	0	0	0
0	0	0	0	0	0	0	0	0
0	0	0	0	0	0	0	0	0
0	0	0	0	0	0	0	0	0
0	0	0	0	0	0	0	0	0
0	0	0	0	0	0	0	0	0
0	0	0	0	0	0	0	0	0
0	0	0	0	0	0	0	0	0
0	0	0	0	0	0	0	0	0
0	0	0	0	0	0	0	0	0
0	0	0	0	0	0	0	0	0
0	0	0	0	0	0	0	0	0
0	0	0	0	0	0	0	0	0
0	0	0	0	0	0	0	0	0
0	0	0	0	0	0	0	0	0
0	0	0	0	0	0	0	0	0
0	0	0	0	0	0	0	0	0
0	0	0	0	0	0	0	0	0
0	0	0	0	0	0	0	0	0
0	0	0	0	0	0	0	0	0
0	0	0	0	0	0	0	0	0
0	0	0	0	0	0	0	0	0
0	0	0	0	0	0	0	0	0
0	0	0	0	0	0	0	0	0
0	0	0	0	0	0	0	0	0
0	0	0	0	0	0	0	0	0
0	0	0	0	0	0	0	0	0
0	0	0	0	0	0	0	0	0
0	0	0	0	0	0	0	0	0
0	0	0	0	0	0	0	0	0
0	0	0	0	0	0	0	0	0
0	0	0	0	0	0	0	0	0
0	0	0	0	0	0	0	0	0
0	0	0	0	0	0	0	0	0
0	0	0	0	0	0	0	0	0
0	0	0	0	0	0	0	0	0
0	0	0	0	0	0	0	0	0
0	0	0	0	0	0	0	0	0
0	0	0	0	0	0	0	0	0
0	0	0	0	0	0	0	0	0
0	0	0	0	0	0	0	0	0
0	0	0	0	0	0	0	0	0
0	0	0	0	0	0	0	0	0
0	0	0	0	0	0	0	0	0
0	0	0	0	0	0	0	0	0
0	0	0	0	0	0	0	0	0
0	0	0	0	0	0	0	0	0
0	0	0	0	0	0	0	0	0
0	0	0	0	0	0	0	0	0
0	0	0	0	0	0	0	0	0
0	0	0	0	0	0	0	0	0
0	0	0	0	0	0	0	0	0
0	0	0	0	0	0	0	0	0
0	0	0	0	0	0	0	0	0
0	0	0	0	0	0	0	0	0
0	0	0	0	0	0	0	0	0
0	0	0	0	0	0	0	0	0
0	0	0	0	0	0	0	0	0
0	0	0	0	0	0	0	0	0
0	0	0	0	0	0	0	0	0
0	0	0	0	0	0	0	0	0
0	0	0	0	0	0	0	0	0
0	0	0	0	0	0	0	0	0
0	0	0	0	0	0	0	0	0
0	0	0	0	0	0	0	0	0
0	0	0	0	0	0	0	0	0
0	0	0	0	0	0	0	0	0
0	0	0	0	0	0	0	0	0
0	0	0	0	0	0	0	0	0
0	0	0	0	0	0	0	0	0
0	0	0	0	0	0	0	0	0
0	0	0	0	0	0	0	0	0
0	0	0	0	0	0	0	0	0

(1) Le montant du "non-ventilé" doit être inférieur ou égal à 1% du total des achats

Dénomination sociale de l'entité : **AIR LIQUIDE COTE D'IVOIRE**Adresse : **TREICHVILLE - BOULEVARD DE MARSEILLE 01 BP 1753 ABIDJAN 01**Sigle usuel : **-**N° de compte contribuable (NCC) : **0100769 H**Exercice clos le : **31/12/2024**Durée (en mois) : **12**N° de télédéclarant (NTD) : **0****NOTE 34 : FICHE DE SYNTHESE DES PRINCIPAUX INDICATEURS FINANCIERS**

(EN MILLIERS DE FRANCS)	Année N	Année N-1	Variation en %
ANALYSE DE L'ACTIVITE			
SOLDES INTERMEDIAIRES DE GESTION			
CHIFFRE D'AFFAIRES	9 282 599	8 512 306	9.05%
MARGE COMMERCIALE	-977 764	-1 572 742	-37.83%
VALEUR AJOUTEE	3 071 088	3 475 962	-11.65%
EXCEDENT BRUT D'EXPLOITATION (EBE)	1 473 700	1 664 585	-11.47%
RESULTAT D'EXPLOITATION	522 305	824 518	-36.65%
RESULTAT FINANCIER	-275 057	-199 033	38.20%
RESULTAT DES ACTIVITES ORDINAIRES	255 964	625 486	-59.08%
RESULTAT HORS ACTIVITES ORDINAIRES	316 170	353 779	-10.63%
RESULTAT NET	376 957	895 709	-57.92%
DETERMINATION DE LA CAPACITE D'AUTOFINANCEMENT			
Excédent brut d'exploitation (EBE)	1 473 700	1 664 585	
+ Valeurs comptables des cessions courantes d'immobilisation (compte 654)	0	0	
- Produits des cessions courantes d'immobilisation (compte 754)	0	0	
= CAPACITE D'AUTOFINANCEMENT D'EXPLOITATION	1 473 700	1 664 585	-11.47%
+ Revenus financiers	0	0	
+ Gains de change financiers	13 144	16 819	
+ Transferts de charges financières	0	0	
+ Produits HAO	0	0	
+ Transferts de charges HAO	0	0	
- Frais financiers	-288 201	-211 346	
- Pertes de change financières	-9 129	-4 506	
- Charges HAO	0	0	
- Participations	0	0	
- Impôts sur les résultats	-186 461	-83 557	
= CAPACITE D'AUTOFINANCEMENT GLOBALE (C.A.F.G.)	1 003 053	1 381 995	-27.42%
- Distributions de dividendes opérées durant l'exercice			
= AUTOFINANCEMENT	1 003 053	1 381 995	-27.42%
ANALYSE DE LA RENTABILITE			
Rentabilité économique = Résultat d'exploitation (a)/Capitaux propres + dettes financières	10.57%	13.49%	-3 points
Rentabilité financière = Résultat net/Capitaux propres	11.75%	27.89%	-16 points
ANALYSE DE LA STRUCTURE FINANCIERE			
+ Capitaux propres et ressources assimilées	3 272 425	3 211 638	1.89%
+ Dettes financières* et autres ressources assimilées (b)	550 915	1 464 685	-62.39%
= ressources stables	3 823 340	4 676 323	-18.24%
- Actif immobilisé (b)	-7 706 746	7 901 755	-197.53%
= FONDS DE ROULEMENT (1)	-3 883 406	-3 225 432	20.40%
+ Actif circulant d'exploitation (b)	6 263 761	7 735 290	-19.02%
- Passif circulant d'exploitation (b)	-7 486 514	8 275 064	-190.47%
= BESOIN DE FINANCEMENT D'EXPLOITATION (2)	-1 222 753	-539 774	126.53%
+ Actif circulant HAO (b)	0	0	
- Passif circulant HAO (b)	-517 386	894 159	-157.86%
= BESOIN DE FINANCEMENT HAO (3)	-517 386	-894 159	-42.14%
BESOIN DE FINANCEMENT GLOBAL (4) = (2) + (3)	-1 740 139	-1 433 933	21.35%
TRESORERIE NETTE (5) = (1) - (4)	-2 143 260	-1 791 499	19.64%
CONTRÔLE : TRESORERIE NETTE = (TRESORERIE - ACTIF) - (TRESORERIE - PASSIF)			
ANALYSE DE LA VARIATION DE LA TRESORERIE			
+ Flux de trésorerie des activités opérationnelles	1 695 160	649 337	161.06%
- Flux de trésorerie des activités d'investissement	-1 099 286	-450 515	144.01%
+ Flux de trésorerie des activités de financement	-947 644	-93 942	908.75%
= VARIATION de LA TRESORERIE NETTE de LA PERIODE	-351 770	104 880	-435.40%
ANALYSE DE LA VARIATION DE L'ENDETTEMENT FINANCIER NET			
Endettement financier brut (Dettes financières* + Trésorerie – passif)	2 746 931	3 317 541	-17.20%
- Trésorerie - actif	-52 748	61 358	-185.97%
= ENDETTEMENT FINANCIER NET	2 694 183	3 256 183	-17.26%

(a) Résultat d'exploitation après impôt théorique sur le bénéfice. Les variations des taux de rentabilité doivent être exprimées en nombre de points (par exemple de 2% à 5% = 3points)

(b) Les écarts de conversion doivent être éliminés afin de ramener les créances et les dettes concernées à leur valeur initiale.

Dettes financières* = emprunts et dettes financières diverses + dettes de location acquisition.

Dénomination sociale de l'entité : **AIR LIQUIDE COTE D'IVOIRE**Adresse : **TREICHVILLE - BOULEVARD DE MARSEILLE 01 BP 1753 ABIDJAN 01**Sigle usuel : **-**N° de compte contribuable (NCC) : **0100769 H**Exercice clos le : **31/12/2024**Durée (en mois) : **12**N° de télédéclarant (NTD) : **0****NOTE 37 : DETERMINATION IMPÔTS SUR LE RESULTAT (2)**

Libellés	Montant
1 : RESULTAT NET COMPTABLE DE L'EXERCICE	376 956 818
2 : A REINTEGRER ⁽¹⁾	
Amortissements non déductibles	0
Provisions non déductibles	509 829 443
Intérêts excédentaires des comptes courants d'associés	0
Rémunérations allouées à l'exploitant individuel et aux associés des sociétés de personnes	0
Avantages en nature de l'exploitant individuel et des associés de personnes	0
Impôts non déductibles (IMF - BIC - IGR...impôts non payés...)	186 461 182
Amendes et pénalités de toute nature	50 000 000
Plus-values exonérées non réinvesties	0
Dons et subventions	0
Rémunérations des gérants majoritaires de SARL	0
Indemnités de fonction et autres rémunérations allouées aux administrateurs	1 873 332
Autres charges non déductibles	352 353 848
TOTAL DES REINTEGRATIONS	1 100 517 805
3 : A DEDUIRE ⁽¹⁾	
Provisions antérieurement taxées ou définitivement exonérées réintégrées	731 629 895
Réfactions sur produits financiers	0
Réfactions sur produits d'actions	0
Déductions Art. 110 du CGI	0
Divers	0
TOTAL DES DEDUCTIONS	731 629 895
4 : RESULTAT IMPOSABLE AVANT DEDUCTION DES DEFICITS (4 = 1+2-3)	745 844 728
5 : DEFICITS ANTERIEURS A L'EXERCICE ⁽¹⁾	0
6 : AMORTISSEMENTS REGULIEREMENT DIFFERES ⁽¹⁾	0
7 : AMORTISSEMENTS DE L'EXERCICE A DIFFERER ⁽¹⁾	0
8 : RESULTAT FISCAL DE L'EXERCICE (8= 4-5-6+7)	745 844 728
9: IMPOTS SUR LE RESULTAT AU TAUX DE :	186 461 182
25.00%	

⁽¹⁾ Les détails supplémentaires doivent être apportés dans l'onglet COMMENTAIRE ou ajoutés en pièce-jointe sur e-impots.

(2) Insérer ici (ou en pièce-jointe sur e-impots) la déclaration de l'impôt sur le résultat.

Dénomination sociale de l'entité : **AIR LIQUIDE COTE D'IVOIRE**

Adresse : **TREICHVILLE - BOULEVARD DE MARSEILLE 01 BP 1753 ABIDJAN 01** Sigle usuel : **-**

N° de compte contribuable (NCC) : **0100769 H** Exercice clos le : **31/12/2024** Durée (en mois) : **12**

N° de télédéclarant (NTD) : **0**

NOTE 38 : EVENEMENTS POSTERIEURS A LA CLOTURE DE L'EXERCICE

Date d'arrêté des états financiers :
Organe ayant autorisé la publication des comptes :
A - EVENEMENTS POSTERIEURS A LA DATE DE CLOTURE DONNANT LIEU A DES AJUSTEMENTS DES ETATS FINANCIERS
Commentaire (2000 caractères maximum) : Indiquer la nature des événements postérieurs à la date de clôture donnant lieu à des ajustements des états financiers. Pour chaque événement, donnez des précisions sur les comptes qui ont fait l'objet d'un ajustement.
B - EVENEMENTS POSTERIEURS A LA DATE DE CLOTURE NE DONNANT LIEU A DES AJUSTEMENTS DES ETATS FINANCIERS
Commentaire (2000 caractères maximum) : Procéder à une estimation de l'impact financier de chaque événement ou l'indication que cette estimation ne peut être fournie.
C - EVENEMENTS REMETTANT EN CAUSE L'HYPOTHESE DE BASE DE CONTINUITE D'EXPLOITATION

Dénomination sociale de l'entité : **AIR LIQUIDE COTE D'IVOIRE**

Adresse : **TREICHVILLE - BOULEVARD DE MARSEILLE 01 BP 1753 ABIDJAN** Sigle usuel : **-**

N° de compte contribuable (NCC) : **0100769 H** Exercice clos le : **31/12/2024** Durée (en mois) : **12**

N° de télédéclarant (NTD): **0**

NOTE 39 : CHANGEMENTS DE METHODES COMPTABLES, D'ESTIMATIONS ET CORRECTIONS D'ERREURS

A – CHANGEMENTS DE METHODES COMPTABLES (2000 caractères maximum)

1. Changement de réglementation comptable

Commentaire :

- l'entité doit indiquer l'impact du changement de réglementation comptable (par exemple lors du passage au SYSCOHADA révisé) déterminé à l'ouverture en précisant les postes concernés ;
- l'entité doit présenter les principaux postes des exercices antérieurs présentés, retraités selon la nouvelle méthode en cas de changement de réglementation comptable appliqué de manière rétrospective,
- l'entité doit indiquer l'impact du changement sur les principaux postes concernés de l'exercice en cas de changement de réglementation comptable appliqué de manière prospective.

2. Changement de méthode à l'initiative de l'entité

Commentaire :

- l'entité doit indiquer et justifier le changement de méthode comptable ;
- l'entité doit indiquer l'impact du changement de méthode comptable déterminé à l'ouverture en précisant les postes concernés ;
- l'entité doit présenter les principaux postes des exercices antérieurs présentés, retraités selon la nouvelle méthode en cas de changement de méthode comptable appliqué de manière rétrospective,
- l'entité doit indiquer les raisons d'une application prospective et l'impact du changement sur les principaux postes concernés de l'exercice en cas de changement de méthode comptable appliqué de manière prospective,

B – CHANGEMENTS D'ESTIMATIONS (2000 caractères maximum)

Commentaire : l'entité doit indiquer et justifier le changement d'estimation ;

C – CORRECTIONS D'ERREURS (2000 caractères maximum)

COMMENTAIRES

TABLE DES COMMENTAIRES			COMMENTAIRES PAGE 1/9	
Dénomination sociale de l'entité : AIR LIQUIDE COTE D'IVOIRE				
Adresse : TREICHVILLE - BOULEVARD DE MARSEILLE 01 BP 1753 ABIDJAN 01			Sigle usuel : -	
N° de compte contribuable (NCC) : 0100769 H		Exercice clos le : 31/12/2024		Durée (en mois) : 12
N° de télédéclarant (NTD) : 0				
NOTE 1	DETTES GARANTIES PAR DES SURETES REELLES (2000 caractères maximum)			
0				
NOTE 3A	IMMOBILISATIONS (BRUTES) (2000 caractères maximum)			
Nouvelles Acquisitions au cours de l'exercice 2024 se chiffrant à FCFA 655 357 079.				
NOTE 3B	BIENS PRIS EN LOCATION-ACQUISITION (2000 caractères maximum)			
Les amortissements sont correctement pratiqués suivant la date d'utilité. L'amortissement linéaire est pratiqué.				
NOTE 3C	IMMOBILISATIONS (AMORTISSEMENTS) (2000 caractères maximum)			
0				
NOTE 3C bis	IMMOBILISATIONS (DEPRECIATIONS) (2000 caractères maximum)			
0				

TABLE DES COMMENTAIRES		COMMENTAIRES PAGE 2/9	
Dénomination sociale de l'entité : AIR LIQUIDE COTE D'IVOIRE			
Adresse : TREICHVILLE - BOULEVARD DE MARSEILLE 01 BP 1753 ABIDJAN 01		Sigle usuel : -	
N° de compte contribuable (NCC) : 0100769 H		Exercice clos le : 45657	
N° de télédéclarant (NTD) : 0		Durée (en mois) : 12	
NOTE 3D	IMMOBILISATIONS (PLUS-VALUES ET MOINS- VALUES DE CESSION) (2000 caractères maximum)		
0			
NOTE 4	IMMOBILISATIONS FINANCIERES (2000 caractères maximum)		
0			
NOTE 5	ACTIF CIRCULANT ET DETTES CIRCULANTES HAO		
<u>ACTIF CIRCULANT HAO (2000 caractères maximum)</u>			
Il s'agit des fournisseurs en liens avec les projets d'investissements sur toutes les unités.Nous notons une baisse de ces dettes qui s'explique par d'important reglement fait a ces fournisseurs sur exercice 2024, mais aussi un report de plusieurs investissements sur l'exercice 2024, du fait de la cession intervenu aucours de l'exercice 2024.			
<u>DETTES CIRCULANTES HAO (2000 caractères maximum)</u>			
Il s'agit des fournisseurs en liens avec les projets d'investissements sur toutes les unités.Nous notons une baisse de ces dettes qui s'explique par d'important reglement fait a ces fournisseurs sur exercice 2024, mais aussi un report de plusieurs investissements sur l'exercice 2024, du fait de la cession intervenu aucours de l'exercice 2024.			
NOTE 6	STOCKS ET EN COURS (2000 caractères maximum)		
Hausse des stocks en lien avec la production, et le chiffre d'affaires.			

TABLE DES COMMENTAIRES				COMMENTAIRES PAGE 3/9	
Dénomination sociale de l'entité : AIR LIQUIDE COTE D'IVOIRE					
Adresse : TREICHVILLE - BOULEVARD DE MARSEILLE 01 BP 1753 ABIDJAN 01				Sigle usuel : -	
N° de compte contribuable (NCC) :		0100769 H		Exercice clos le : 45657	
N° de télédéclarant (NTD) :		0		Durée (en mois) : 12	
NOTE 7	CLIENTS (2000 caractères maximum)				
<p>L'augmentation des créances est liée à :</p> <p>-Une augmentation des créances douteuses sur l'exercice 2024 donnant lieu à une dépréciation plus ou moins importante sur l'exercice 2024.</p> <p>Nous notons toutefois, de bons encaissements des créances courantes, mais aussi de créances provisionnées ayant favorisé des reprises complémentaires de provisions.</p>					
NOTE 8	AUTRES CREANCES (2000 caractères maximum)				
0					
NOTE 9	TITRES DE PLACEMENT (2000 caractères maximum)				
0					
NOTE 10	VALEURS A ENCAISSER (2000 caractères maximum)				
<p>Chèques à encaisser de clients au 31/12/2024.</p>					

TABLE DES COMMENTAIRES				COMMENTAIRES PAGE 4/9	
Dénomination sociale de l'entité : AIR LIQUIDE COTE D'IVOIRE					
Adresse : TREICHVILLE - BOULEVARD DE MARSEILLE 01 BP 1753 ABIDJAN 01					
Sigle usuel : -					
N° de compte contribuable (NCC) : 0100769 H					
Exercice clos le : 45657					
Durée (en mois) : 12					
N° de télédéclarant (NTD) : 0					
NOTE 11		DISPONIBILITES (2000 caractères maximum)			
Les rapprochements bancaires sont effectués de façon mensuelle au plus tard 15 jours après la clôture.					
NOTE 12		ECARTS DE CONVERSION ET TRANSFERTS DE CHARGES			
ECARTS DE CONVERSION (2000 caractères maximum)					
0					
TRANSFERTS DE CHARGES (2000 caractères maximum)					
0					
NOTE 13		CAPITAL (2000 caractères maximum)			
Le 22 juillet 2024, a eu lieu la cession de 12 filiales de AIR LIQUIDE à ADENIA PARTNERS. A la suite de cette cession est né le groupe ERIUM , d'où le changement d'actionnariat. Ce capital est conforme aux derniers statuts en vigueur.					
NOTE 14		PRIMES ET RESERVES (2000 caractères maximum)			
Report à nouveau en hausse due à l'affectation du résultat bénéficiaire de l'exercice 2023.					

TABLE DES COMMENTAIRES		COMMENTAIRES PAGE 5/9	
Dénomination sociale de l'entité : AIR LIQUIDE COTE D'IVOIRE			
Adresse : TREICHVILLE - BOULEVARD DE MARSEILLE 01 BP 1753 ABIDJAN 01		Sigle usuel : -	
N° de compte contribuable (NCC) : 0100769 H		Exercice clos le : 45657	
N° de télédéclarant (NTD) : 0		Durée (en mois) : 12	
NOTE 15A	TOTAL SUBVENTIONS D'INVESTISSEMENT ET PROVISIONS REGLEMENTEES (2000 caractères maximum)		
Quote-part de la reprise de la plus-value à réinvestir de 2013 et 2016			
NOTE 15B	AUTRES FONDS PROPRES (2000 caractères maximum)		
0			
NOTE 16A	DETTES FINANCIERES ET RESSOURCES ASSIMILEES (2000 caractères maximum)		
Baisse de l'emprunt due aux remboursements de l'exercice Remboursement du solde des crédits baux Nouvelle provision constituée pour litige suivant les décisions de justice obtenues. Augmentation des provisions pour pension, suivant les conclusions de l'actuaire externe au 31/12/2024.			
NOTE 16B	ENGAGEMENTS DE RETRAITE ET AVANTAGES ASSIMILES : PARTIE 1 (METHODE ACTUARIELLE)		
HYPOTHESES ACTUARIELLES (2000 caractères maximum)			
0			
VARIATION DE LA VALEUR DE L'ENGAGEMENT DE RETRAITE AU COURS DE L'EXERCICE (2000 caractères maximum)			
0			

TABLE DES COMMENTAIRES			COMMENTAIRES PAGE 6/9	
Dénomination sociale de l'entité : AIR LIQUIDE COTE D'IVOIRE				
Adresse : TREICHVILLE - BOULEVARD DE MARSEILLE 01 BP 1753 ABIDJAN 01			Sigle usuel : -	
N° de compte contribuable (NCC) : 0100769 H		Exercice clos le : 45657		Durée (en mois) : 12
N° de télédéclarant (NTD) : 0				
ANALYSE DE SENSIBILITE DES HY POTHESES ACTUARIELLES (2000 caractères maximum)				
0				
NOTE 16B bis	ENGAGEMENTS DE RETRAITE ET AVANTAGES ASSIMILES : PARTIE 2 (METHODE ACTUARIELLE)			
ACTIF/PASSIF NET COMPTABILISE AU TITRE DES REGIMES FINANCES (2000 caractères maximum)				
0				
VALEUR ACTUELLE DES ACTI FS DU REGIME (2000 caractères maximum)				
0				
NOTE 16C	ACTIFS ET PASSIFS EVENTUELS (2000 caractères maximum)			
0				
NOTE 17	FOURNISSEURS D'EXPLOITATION (2000 caractères maximum)			
<p>Variation pas très significative sur les fournisseurs créditeurs</p> <p>Hausse importante des fournisseurs groupe due à des achats plus importants sur l'exercice.</p> <p>Le poste des fournisseurs hors groupe est en baisse du fait des commandes moins importantes que celles de l'exercice 2023.</p>				

TABLE DES COMMENTAIRES				COMMENTAIRES PAGE 7/9	
Dénomination sociale de l'entité :		AIR LIQUIDE COTE D'IVOIRE			
Adresse :		TREICHVILLE - BOULEVARD DE MARSEILLE 01 BP 1753 ABIDJAN 01		Sigle usuel : -	
N° de compte contribuable (NCC) :		0100769 H		Exercice clos le : 45657	
N° de télédéclarant (NTD) :		0		Durée (en mois) : 12	
NOTE 18	DETTES FISCALES ET SOCIALES (2000 caractères maximum)				
<i>Globalement nous avons une baisse des dettes fiscales et sociales de (-5,78%) Il n'y a pas de forte antériorité.</i>					
NOTE 19	AUTRES DETTES ET PROVISIONS POUR RISQUES A COURT TERME (2000 caractères maximum)				
<i>Baisse des dettes associés, qui s'explique par des reglements effectués au 31/12/24 dans le cadre de la cession intervenue entre AIR LIQUIDE INTERNATIONAL SA et ADENIA PARTNERS. Nous notons toutefois les emprunts contractés par ERIUM CI auprès de ERIUM LTD pour un montant total de FCFA 1 996 638 570 aucours de l'exercice 2024.</i>					
NOTE 20	BANQUES, CREDIT D'ESCOMPTE ET DE TRESORERIE (2000 caractères maximum)				
<i>Forte utilisation du découvert sur l'exercice 2024. Reprise de l'activité, ayant nécessité plus d'engagement avec les fournisseurs, dont les delais de règlement ont été améliorés. Nous notons une variation à la hausse au niveau du poste des banques locales qui s'explique par un prêt reçu de ERIUM LTD pour un montant de FCFA 618 567 451 au mois d'octobre 2024.</i>					
NOTE 21	CHIFFRE D'AFFAIRES ET AUTRES PRODUITS (2000 caractères maximum)				
<i>La hausse du chiffre d'affaire est liée à deux éléments essentiels: -Hausse des ventes de marchandises sur l'exercice 2024. -Hausse des prestations notamment auprès des clients intercompagnies et clients projets.</i>					
NOTE 22	ACHATS (2000 caractères maximum)				
<i>De façon générale, la baisse des achats est en ligne avec la politique de l'entité qui est l'optimisation des coûts, mais toutefois, nous notons aussi l'augmentation de la consommation de l'electricité.</i>					

TABLE DES COMMENTAIRES				COMMENTAIRES	
				PAGE 8/9	
Dénomination sociale de l'entité : AIR LIQUIDE COTE D'IVOIRE					
Adresse : TREICHVILLE - BOULEVARD DE MARSEILLE 01 BP 1753 ABIDJAN 01					
N° de compte contribuable (NCC) :		0100769 H		Exercice clos le : 45657	
N° de télédéclarant (NTD) :		0		Durée (en mois) : 12	
NOTE 23 TRANSPORTS (2000 caractères maximum)					
La baisse au niveau du poste transport, s'explique essentiellement par la reduction des missions effectuées par le personnel en particulier le personnel regional.					

TABLE DES COMMENTAIRES				COMMENTAIRES PAGE 9/9	
Dénomination sociale de l'entité : AIR LIQUIDE COTE D'IVOIRE					
Adresse : TREICHVILLE - BOULEVARD DE MARSEILLE 01 BP 1753 ABIDJAN 01					
N° de compte contribuable (NCC) :		0100769 H		Exercice clos le : 45657	
N° de télédéclarant (NTD) :		0		Durée (en mois) : 12	
NOTE 27B		EFFECTIFS, MASSE SALARIALE ET PERSONNEL EXTERIEUR (2000 caractères maximum)			
0					
NOTE 28		DOTATIONS ET CHARGES POUR PROVISIONS ET DEPRECIATIONS (2000 caractères maximum)			
<i>Augmentation des provisions pour risques et charges en liaison avec l'augmentation importante de la provision pour retraite (Suivant les conclusion de l'actuaire) et la dotation d'une provision pour litige social au 31/12/2024.</i> <i>-Recalcule des provisions pour stock</i> <i>-Hausse des provisions créance sur 2024</i>					
NOTE 29		CHARGES ET REVENUS FINANCIERS (2000 caractères maximum)			
<i>Hausse globale de charges au 31/12/2024, qui s'explique par la generations d'interêts relatifs aux emprunts contractés par ERIUM CI aupres de ERIUM LTD par rapport à l'année 2023.</i>					
NOTE 30		AUTRES CHARGES ET PRODUITS HAO (2000 caractères maximum)			
<i>Baisse de la reprise de la plus-value à réinvestir</i>					
SUPPL6		DETAIL DES AVANTAGES EN NATURE ET EN ESPECES IMPOSES ALLOUES AU PERSONNEL (2000 caractères maximum)			
0					



KPMG Côte d'Ivoire
5^{ème}, 6^{ème} et 7^{ème} étages, immeuble
Woodin Center
Avenue Noguès, Plateau
01 BP 3172 Abidjan 01, Côte d'Ivoire
Téléphone : +225 27 20 22 57 53
Fax : +225 27 20 21 42 97

UNICONSEIL
Cocody angré, 7^{ème} tranche
Rue L173, Lot N°2849, Ilot N°237
01 BP 5552 Abidjan 01
Téléphone : 27 22 59 94 90

Erium Côte d'Ivoire S.A.

**Attestation des commissaires aux comptes sur le
montant global des rémunérations versées aux cinq
dirigeants sociaux et salariés les mieux rémunérés
(Article 525 de l'Acte uniforme de l'OHADA relatif
au droit des sociétés commerciales et du GIE)**

Exercice clos le 31 décembre 2024
Erium Côte d'Ivoire S.A.
Zone Industrielle Vridi, Rue Sylvestre L14
01 BP 1753 Abidjan 01.
Ce rapport contient 4 pages hors annexe



KPMG Côte d'Ivoire
5^{ème}, 6^{ème} et 7^{ème} étages, immeuble
Woodin Center
Avenue Noguès, Plateau
01 BP 3172 Abidjan 01, Côte d'Ivoire
Téléphone : +225 27 20 22 57 53
Fax : +225 27 20 21 42 97

UNICONSEIL
Cocody angré, 7^{ème} tranche
Rue L173, Lot N°2849, Ilot N°237
01 BP 5552 Abidjan 01
Téléphone : 27 22 59 94 90

Erium Côte d'Ivoire S.A.

Siège social : Zone Industrielle Vridi, Rue Sylvestre
Capital social en FCFA : 873 400 000
Côte d'Ivoire

Attestation des commissaires aux comptes sur le montant global des rémunérations versées aux cinq dirigeants sociaux et salariés les mieux rémunérés établie en application de l'article 525 de l'acte uniforme de l'OHADA relatif au droit des sociétés commerciales et du GIE

Exercice clos le 31 décembre 2024

Mesdames, Messieurs,

En notre qualité de commissaires aux comptes de votre société et en application de l'article 525 de l'Acte uniforme de l'OHADA relatif au droit des sociétés commerciales et du groupement d'intérêt économique, nous avons établi la présente attestation sur les informations relatives au montant global des rémunérations versées aux cinq dirigeants sociaux et salariés les mieux rémunérés pour l'exercice clos le 31 décembre 2024, figurant dans le document ci-joint.

Ces informations ont été établies sous la responsabilité de votre direction générale. Il nous appartient d'attester ces informations.

Dans le cadre de notre mission de commissariat aux comptes, nous avons effectué un audit des états financiers annuels de votre société pour l'exercice clos le 31 décembre 2024. Notre audit, effectué selon les normes internationales d'audit (ISA), avait pour objectif d'exprimer une opinion sur les états financiers annuels pris dans leur ensemble, et non pas sur des éléments spécifiques de ces états financiers, utilisés pour la détermination du montant global des rémunérations versées aux cinq dirigeants sociaux et salariés les mieux rémunérés.

Par conséquent, nous n'avons pas effectué nos tests d'audit et nos sondages dans cet objectif et nous n'exprimons aucune opinion sur ces éléments pris isolément.

Nous avons mis en œuvre les diligences que nous avons estimées nécessaires au regard des normes professionnelles applicables en Côte d'Ivoire relatives à cette mission.



Erium Côte d'Ivoire S.A.

Attestation des commissaires aux comptes sur le montant global des rémunérations versées aux cinq dirigeants sociaux et salariés les mieux rémunérés (Article 525 de l'Acte uniforme de l'OHADA relatif au droit des sociétés commerciales et du GIE)
Exercice clos le 31 décembre 2024



Ces diligences, qui ne constituent ni un audit, ni un examen limité, ont consisté à effectuer les rapprochements nécessaires entre le montant global des rémunérations versées aux cinq dirigeants sociaux et salariés les mieux rémunérés et la comptabilité dont il est issu, et à vérifier qu'il concorde avec les éléments ayant servi de base à l'établissement des états financiers annuels de l'exercice clos le 31 décembre 2024.

Sur la base de nos travaux, nous n'avons pas d'observation à formuler sur la concordance du montant global des rémunérations versées aux cinq dirigeants sociaux et salariés les mieux rémunérés, figurant dans le document joint et s'élevant à **525 607 382 FCFA (Cinq cent vingt-cinq millions six cent sept mille trois cent quatre-vingt-deux Francs CFA)** avec la comptabilité, ayant servi de base à l'établissement des états financiers annuels de l'exercice clos le 31 décembre 2024.

La présente attestation tient lieu de certification de l'exactitude du montant global des rémunérations versées aux cinq dirigeants sociaux et salariés les mieux rémunérés au sens de l'article 525 de l'Acte uniforme de l'OHADA.

Elle est établie à votre attention dans le contexte précisé au premier paragraphe et ne doit pas être utilisée, diffusée ou citée à d'autres fins.

Les commissaires aux comptes

Abidjan, le 3 décembre 2025

KPMG Côte d'Ivoire

UNICONSEIL

Joseph Siba
Expert-Comptable Diplômé
Associé

Aboubacar Dico
Expert-Comptable Diplômé
Associé



Erium Côte d'Ivoire S.A.

*Attestation des commissaires aux comptes sur le montant
global des rémunérations versées aux cinq dirigeants
sociaux et salariés les mieux rémunérés
(Article 525 de l'Acte uniforme de l'OHADA relatif au droit
des sociétés commerciales et du GIE)
Exercice clos le 31 décembre 2024*



Annexe

Attestation du montant global des rémunérations
versées aux cinq dirigeants et salariés les mieux
rémunérés

Confirmation de la masse salariale de «ERIU CI »

Montant global des rémunérations versées aux cinq personnes les mieux rémunérées et autres rémunérations des dirigeants au titre de l'exercice clos le 31 décembre 2024 :

525 607 382 FCFA (Cinq cent vingt-cinq millions six cent sept mille trois cents quatre-vingts deux Francs CFA)

Directeur Général



Directeur administratif financier





KPMG Côte d'Ivoire
5^{ème}, 6^{ème} et 7^{ème} étages, immeuble
Woodin Center
Avenue Noguès, Plateau
01 BP 3172 Abidjan 01, Côte d'Ivoire
Téléphone : +225 27 20 22 57 53
Fax : +225 27 20 21 42 97

UNICONSEIL
Cocody angré, 7^{ème} tranche
Rue L173, Lot N°2849, Ilot N°237
01 BP 5552 Abidjan 01
Téléphone : 27 22 59 94 90

Erium Côte d'Ivoire S.A.

**Rapport spécial des commissaires aux comptes
sur les conventions réglementées**

**(Article 440 de l'Acte uniforme de l'OHADA relatif
au droit des sociétés commerciales et du GIE)**

Exercice clos le 31 décembre 2024
Erium Côte d'Ivoire S.A.
Zone Industrielle Vridi, Rue Sylvestre L14
BP 1753 Abidjan.
Ce rapport contient 11 pages



KPMG Côte d'Ivoire
5^{ème}, 6^{ème} et 7^{ème} étages, immeuble
Woodin Center
Avenue Noguès, Plateau
01 BP 3172 Abidjan 01, Côte d'Ivoire
Téléphone : +225 27 20 22 57 53
Fax : +225 27 20 21 42 97

UNICONSEIL
Cocody angré, 7^{ème} tranche
Rue L173, Lot N°2849, Ilot N°237
01 BP 5552 Abidjan 01
Téléphone : 27 22 59 94 90

Erium Côte d'Ivoire S.A.

Siège social : Zone Industrielle Vridi, Rue Sylvestre L14
Capital social en FCFA : 873 400 000
Côte d'Ivoire

**Rapport spécial des commissaires aux comptes sur les conventions réglementées
établi en application de l'article 440 de l'acte uniforme de l'OHADA relatif au droit des sociétés commerciales et du GIE**

Assemblée générale d'approbation des comptes
de l'exercice clos le 31 décembre 2024

Mesdames, Messieurs,

En notre qualité de commissaires aux comptes de votre société, nous vous présentons notre rapport sur les conventions réglementées.

Il nous appartient de vous communiquer, sur la base des informations qui nous ont été données, les caractéristiques, les modalités essentielles ainsi que les motifs justifiant de l'intérêt pour la société des conventions dont nous avons été avisées ou que nous aurions découvertes à l'occasion de notre mission, sans avoir à nous prononcer sur leur utilité et leur bien-fondé, ni à rechercher l'existence d'autres conventions. Il vous appartient, selon les termes de l'article 440 de l'Acte uniforme de l'OHADA relatif au droit des sociétés commerciales et du GIE, d'apprécier l'intérêt qui s'attachait à la conclusion de ces conventions en vue de leur approbation.

Par ailleurs, il nous appartient, le cas échéant, de vous communiquer les informations prévues à l'article 440 de l'Acte uniforme de l'OHADA relatif au droit des sociétés commerciales et du GIE relatives à l'exécution, au cours de l'exercice écoulé, des conventions déjà approuvées par l'assemblée générale.

Nous avons mis en œuvre les diligences que nous avons estimées nécessaires au regard des normes professionnelles applicables en Côte d'Ivoire relatives à cette mission. Ces diligences ont consisté à vérifier la concordance des informations qui nous ont été données avec les documents de base dont elles sont issues.



Erium Côte d'Ivoire S.A.

*Rapport spécial des commissaires aux comptes
sur les conventions réglementées
(Article 440 de l'Acte uniforme de l'OHADA relatif
au droit des sociétés commerciales et du GIE)
Exercice clos le 31 décembre 2024*



1 Conventions soumises à l'approbation de l'assemblée générale

Conventions autorisées et conclues au cours de l'exercice écoulé

En application de l'article 440 de l'Acte uniforme de l'OHADA relatif au droit des sociétés commerciales et du GIE, nous avons été avisés des conventions suivantes conclues au cours de l'exercice écoulé qui ont fait l'objet de l'autorisation préalable de votre conseil d'administration.

1.1. Avec la société Erium LTD

1.1.1. Convention d'assistance et de services

Actionnaire concerné : Erium LTD

Nature et objet : Convention de service d'assistance technique conclue rétroactivement le 22 juillet 2024 pour une période initiale se terminant le 31 décembre 2025. Ce Contrat sera renouvelable par tacite reconduction pour des périodes successives d'un (1) an.

Modalités : Les services corporatifs concernés sont listés comme suit :

- Services d'assistance de développement stratégique
- Le coût de ces services est facturé à la Société avec une marge de 10%.
- Services d'assistance comptable, financière, juridique, en matière de ressources humaines, HSSEQ, commerciale et IT
- Le coût de ces services est facturé à la Société avec une marge de 5%.
- Services d'assistance en matière contractuelle et d'ingénierie
- Le coût de ces services est facturé à la Société avec une marge de 7%.
- Services d'assistance industrielle
- Ces services sont fournis par des prestataires externes. Les coûts correspondants sont refacturés sans marge à la Société.

Aucun montant n'a été refacturé au titre de l'exercice 2024 au titre de ces services.



Erium Côte d'Ivoire S.A.

*Rapport spécial des commissaires aux comptes
sur les conventions réglementées*

*(Article 440 de l'Acte uniforme de l'OHADA relatif
au droit des sociétés commerciales et du GIE)*

Exercice clos le 31 décembre 2024



Conventions non autorisées préalablement et conclues au cours de l'exercice écoulé

En application de l'article 440 de l'Acte uniforme de l'OHADA relatif au droit des sociétés commerciales et du GIE, nous avons été avisés des conventions suivantes conclues au cours de l'exercice écoulé sans avoir fait l'objet de l'autorisation préalable de votre conseil d'administration.

1.1.2. Convention de prêt inter-compagnie

Actionnaire concerné : Erium L.T.D.

Nature et objet : Convention de prêt inter-compagnie conclue le 17 mai 2024 entre Erium Côte d'Ivoire S.A. et Erium LTD pour une durée initiale d'un an, et prorogée par un avenant en date du 15 mai 2025 pour une année supplémentaire. Le prêt est affecté au financement du besoin en fonds de roulement de Erium Côte d'Ivoire S.A.

Modalités : Le montant du prêt est de FCFA 1 378 071 199 avec un taux d'intérêt fixe de 6,46% revu à 7% par l'avenant du 15 mai 2025 sur toute la durée du prêt. Au titre de l'exercice 2024, aucun remboursement n'a été effectué et les charges d'intérêts comptabilisées s'élèvent à FCFA 55 853 036.

1.1.3. Convention de prêt inter-compagnie

Actionnaire concerné : Erium LTD

Nature et objet : Convention de prêt inter-compagnie conclue le 22 octobre 2024, entre Erium Côte d'Ivoire S.A. et Erium LTD entrée en vigueur à compter du 22 octobre 2024, pour une durée d'un an. Le prêt est affecté au paiement d'une dette d'impôt due par Erium Côte d'Ivoire S.A. et au financement de l'acquisition d'iso-conteneurs dans la cadre de l'exploitation.

Modalités : Le montant du prêt est de FCFA 618 567 451 avec un taux d'intérêt fixe de 7,46%. Au titre de l'exercice 2024, aucun remboursement n'a été effectué et les charges d'intérêts comptabilisées s'élèvent à FCFA 8 716 303.



Erium Côte d'Ivoire S.A.

*Rapport spécial des commissaires aux comptes
sur les conventions réglementées
(Article 440 de l'Acte uniforme de l'OHADA relatif
au droit des sociétés commerciales et du GIE)
Exercice clos le 31 décembre 2024*



2 Conventions déjà approuvées par l'assemblée générale

Nous avons été informés que l'exécution des conventions suivantes, déjà approuvées par l'assemblée générale au cours d'exercices antérieurs, se sont poursuivies au cours de l'exercice écoulé :

2.1. Convention de service d'assistance conclue entre Erium Côte d'Ivoire S.A. et Erium Burkina Faso S.A.

Actionnaire concerné : Erium LTD

Nature et objet : Convention de service d'assistance conclue le 9 mars 2018, avec entrée en vigueur le 1er janvier 2017, avec rétroactivité, pour une durée de deux (2) années civiles, renouvelable par tacite reconduction pour des périodes successives d'une (1) année. Elle porte sur la fourniture :

- de services corporatifs (technologie de l'information, ressources humaines, finance, performance à l'entreprise, financement et gestion de fonds, services fiscaux et juridiques, approvisionnement, sécurité d'entreprise)
- de services d'affaires (marketing, production et fonctionnement).

Modalités : La rémunération des services est la résultante d'une répartition des coûts couvrant l'année civile sur la base des coûts réels supportés par Erium Côte d'Ivoire S.A. pour les services. Tout solde favorable ou défavorable résultant de ce calcul final sera crédité ou débité au bénéficiaire.

Au titre de l'exercice 2024, le montant refacturé à Erium Burkina Faso S.A. s'élève à FCFA 113 480 561.



Erium Côte d'Ivoire S.A.

*Rapport spécial des commissaires aux comptes
sur les conventions réglementées*

*(Article 440 de l'Acte uniforme de l'OHADA relatif
au droit des sociétés commerciales et du GIE)*

Exercice clos le 31 décembre 2024



2.2 Convention de service d'assistance conclue entre Erium Côte d'Ivoire S.A. et Erium Mali S.A.

Actionnaire concerné : Erium LTD

Nature et objet : Convention de service d'assistance conclue le 9 mars 2018, avec entrée en vigueur le 1er janvier 2017, avec rétroactivité, pour une durée de deux (2) années civiles, renouvelable par tacite reconduction pour des périodes successives d'une (1) année. Elle porte sur la fourniture :

- de services corporatifs (technologie de l'information, ressources humaines, finance, performance à l'entreprise, financement et gestion de fonds, services fiscaux et juridiques, approvisionnement, sécurité d'entreprise) ;
- de services d'affaires (marketing, production et fonctionnement).

Modalités : La rémunération des services est la résultante d'une répartition des coûts couvrant l'année civile sur la base des coûts réels supportés par Erium Côte d'Ivoire S.A. pour les services. Tout solde favorable ou défavorable résultant de ce calcul final sera crédité ou débité au bénéficiaire.

Au titre de l'exercice 2024, le montant refacturé à Erium Mali S.A. s'élève à FCFA 131 847 357.



Erium Côte d'Ivoire S.A.

*Rapport spécial des commissaires aux comptes
sur les conventions réglementées
(Article 440 de l'Acte uniforme de l'OHADA relatif
au droit des sociétés commerciales et du GIE)
Exercice clos le 31 décembre 2024*



2.3 Convention de service d'assistance conclue entre Erium Côte d'Ivoire S.A. et Erium Ghana LTD

Actionnaire concerné : Erium LTD

Nature et objet : Convention de service d'assistance conclue le 9 mars 2018, avec entrée en vigueur le 1er janvier 2017, avec rétroactivité, pour une durée de deux (2) années civiles, renouvelable par tacite reconduction pour des périodes successives d'une (1) année. Elle porte sur la fourniture :

- de services corporatifs (technologie de l'information, ressources humaines, finance, performance à l'entreprise, financement et gestion de fonds, services fiscaux et juridiques, approvisionnement, sécurité d'entreprise) ;
- de services d'affaires (marketing, production et fonctionnement).

Modalités : La rémunération des services est la résultante d'une répartition des coûts couvrant l'année civile sur la base des coûts réels supportés par Erium Côte d'Ivoire S.A. pour les services. Tout solde favorable ou défavorable résultant de ce calcul final sera crédité ou débité au bénéficiaire.

Au titre de l'exercice 2024, le montant à refacturer à Erium Ghana LTD s'élève à FCFA 23 614 452.



Erium Côte d'Ivoire S.A.

*Rapport spécial des commissaires aux comptes
sur les conventions réglementées
(Article 440 de l'Acte uniforme de l'OHADA relatif
au droit des sociétés commerciales et du GIE)
Exercice clos le 31 décembre 2024*



2.4 Convention de service d'assistance conclue entre Erium Côte d'Ivoire S.A. et Erium Sénégal S.A.

Actionnaire concerné : Erium LTD

Nature et objet : Convention de service d'assistance conclue le 9 mars 2018, avec entrée en vigueur le 1er janvier 2017, avec rétroactivité, pour une durée de deux (2) années civiles, renouvelable par tacite reconduction pour des périodes successives d'une (1) année. Elle porte sur la fourniture :

- de services corporatifs (technologie de l'information, ressources humaines, finance, performance à l'entreprise, financement et gestion de fonds, services fiscaux et juridiques, approvisionnement, sécurité d'entreprise) ;
- de services d'affaires (marketing, production et fonctionnement).

Modalités : La rémunération des services est la résultante d'une répartition des coûts couvrant l'année civile sur la base des coûts réels supportés par Erium Côte d'Ivoire S.A. pour les services. Tout solde favorable ou défavorable résultant de ce calcul final sera crédité ou débité au bénéficiaire.

Au titre de l'exercice 2024, le montant à refacturer à Erium Côte d'Ivoire S.A. par Erium Sénégal S.A. s'élève à FCFA 45 261 033.



Erium Côte d'Ivoire S.A.

*Rapport spécial des commissaires aux comptes
sur les conventions réglementées
(Article 440 de l'Acte uniforme de l'OHADA relatif
au droit des sociétés commerciales et du GIE)
Exercice clos le 31 décembre 2024*



2.5 Convention de service d'assistance conclue entre Erium Côte d'Ivoire S.A. et Erium Togo S.A.

Actionnaire concerné : Erium LTD

Nature et objet : Convention de service d'assistance conclue le 9 mars 2018, avec entrée en vigueur le 1er janvier 2017, avec rétroactivité, pour une durée de deux (2) années civiles, renouvelable par tacite reconduction pour des périodes successives d'une (1) année. Elle porte sur la fourniture :

- de services corporatifs (technologie de l'information, ressources humaines, finance, performance à l'entreprise, financement et gestion de fonds, services fiscaux et juridiques, approvisionnement, sécurité d'entreprise) ;
- de services d'affaires (marketing, production et fonctionnement).

Modalités : La rémunération des services est la résultante d'une répartition des coûts couvrant l'année civile sur la base des coûts réels supportés par Erium Côte d'Ivoire pour les services. Tout solde favorable ou défavorable résultant de ce calcul final sera crédité ou débité au bénéficiaire. Au titre de l'exercice 2024, le montant à refacturer à Erium Côte d'Ivoire S.A. par Erium Togo S.A. s'élève à FCFA 58 380 173.



Erium Côte d'Ivoire S.A.

*Rapport spécial des commissaires aux comptes
sur les conventions réglementées
(Article 440 de l'Acte uniforme de l'OHADA relatif
au droit des sociétés commerciales et du GIE)
Exercice clos le 31 décembre 2024*



2.6 Convention de service d'assistance conclue entre Erium Côte d'Ivoire S.A. et Erium Bénin S.A.

Actionnaire concerné : Erium LTD

Nature et objet : Convention de service d'assistance conclue le 9 mars 2018, avec entrée en vigueur le 1er janvier 2017, avec rétroactivité, pour une durée de deux (2) années civiles, renouvelable par tacite reconduction pour des périodes successives d'une (1) année. Elle porte sur la fourniture :

- de services corporatifs (technologie de l'information, ressources humaines, finance, performance à l'entreprise, financement et gestion de fonds, services fiscaux et juridiques, approvisionnement, sécurité d'entreprise) ;
- de services d'affaires (marketing, production et fonctionnement).

Modalités : La rémunération des services est la résultante d'une répartition des coûts couvrant l'année civile sur la base des coûts réels supportés par Erium Côte d'Ivoire S.A. pour les services. Tout solde favorable ou défavorable résultant de ce calcul final sera crédité ou débité au bénéficiaire.

Au titre de l'exercice 2024, le montant refacturé à Erium Bénin S.A. s'élève à FCFA 40 669 334.



Erium Côte d'Ivoire S.A.

Rapport spécial des commissaires aux comptes
sur les conventions réglementées
(Article 440 de l'Acte uniforme de l'OHADA relatif
au droit des sociétés commerciales et du GIE)
Exercice clos le 31 décembre 2024



2.7 Convention d'assistance technique conclue entre Erium Côte d'Ivoire S.A. et ses sociétés sœurs (Cameroun, Gabon, Congo et République Démocratique du Congo)

Actionnaire concerné : Erium LTD

Nature et objet : Convention d'assistance technique pour la fourniture d'assistance et d'expertise aux filiales sœurs :

- Erium Cameroun S.A.
- Erium Gabon S.A.
- Erium Congo S.A.
- Erium République Démocratique du Congo (RDC) S.A.

Modalités : La rémunération des services est la résultante d'une répartition des coûts couvrant l'année civile sur la base des coûts réels supportés par Erium Côte d'Ivoire pour les services.

Les montants refacturés aux filiales sœurs se présentent comme suit :

- Erium Cameroun S.A.: FCFA 35 421 678
- Erium Gabon S.A.: FCFA 132 503 314
- Erium Congo S.A.: FCFA 165 957 121
- Erium RDC S.A.: FCFA 41 981 248

Les commissaires aux comptes

Abidjan, le 3 décembre 2025

KPMG Côte d'Ivoire

UNICONSEIL

Joseph Siba
Expert-Comptable Diplômé
Associé

Aboubacar Dicoh
Expert-Comptable Diplômé
Associé

AFRICA GLOBAL LOGISTICS COTE D'IVOIRE

SA. avec Conseil d'administration au capital de 10 887 060 000 FCFA
Siège social : Treichville - 1 avenue Christiani - 01 bp 1727 Abidjan 01 - RCI
Tél. : +225 27 21 220 420 / Fax : +225 27 21 220 795
RCCM N° CI-ABJ-1962B-1141 / CC 0101142A



RAPPORT D'ACTIVITE DU TROISIÈME TRIMESTRE 2025

I- Tableau d'activité et de résultats

Indicateurs en milliers F CFA	3ème Trimestre 2025 (1)	3ème Trimestre 2024 (2)	Année 2024	Variations	
				En valeur (3)= (1)-(2)	En pourcentage (%) (4)= [(3)/(2)]*100
Chiffre d'affaires	66 216 787	61 657 597	85 643 038	4 559 190	7,4%
Résultat des Activités Ordinaires	4 372 111	19 109 759	21 811 731	-14 737 649	-77%
Résultat net	4 340 873	18 729 389	21 068 974	-14 388 516	-77%

II- Commentaires de la direction de la société

Sur l'activité

Au troisième trimestre 2025, AGL Côte d'Ivoire affiche une progression de 7,4% de son chiffre d'affaires et une baisse de -77% sur son résultat net. Les évolutions du chiffre d'affaires s'expliquent par les performances enregistrées sur les métiers logistiques et maritimes.

Les activités logistiques liées aux commodités : notamment le transit maritime export, l'entreposage et la livraison transit – ont connu une hausse, soutenue par la bonne dynamique de la campagne cacao et la campagne cajou.

Sur le cacao, 222 895 tonnes ont été traitées au troisième trimestre 2025, soit une progression de +5 % par rapport à la même période en 2024. Sur le cajou, 79 279 tonnes ont été traitées contre 51 996 en 2024, soit une progression de 29%.

Par ailleurs, la Gestion Base Logistique affiche une croissance notable de 48 % de chiffre d'affaires par rapport à la même période en 2024. A noter cependant, la baisse observée sur le levage-colis exceptionnel en raison du non-démarrage de certains projets miniers ainsi que du transit maritime import due au ralentissement d'activités de certains clients traditionnels.

Les activités maritimes : Les activités maritimes sont soutenues par les bonnes performances des dépôts vides (+27%), la manutention conventionnelle (+20%), l'activité transport (+4%).

La baisse de -77% du résultat net s'explique par la baisse des dividendes versés par les filiales au troisième trimestre 2025 contrairement à la même période en 2024.

Sur les incidences probables

RAS

III- Autres informations pertinentes

RAS

Fait à Abidjan, le 07/10/2025

NB: Les informations trimestrielles ne font pas l'objet d'une attestation de nos commissaires aux comptes



RAPPORT D'ACTIVITE DU TRIMESTRE 3

(Banques et établissements financiers)

I- Tableau d'activité et de résultats

Indicateurs en FCFA	Trimestre T3	Trimestre T3 / N-1	Année N-1	Variation	
				En valeur	%
PNB	37 065	34 156	46 527	2 909	9%
Résultat avant impôt	16 698	15 081	21 919	1 617	11%
Résultat net	15 880	14 015	19 647	1 865	13%

(T*) préciser le trimestre de l'année N : trimestre 1 ou trimestre 3

II- Commentaires

La BOA-Bénin enregistre une contraction de 10 % de ses encours de crédits à la clientèle, principalement liée au remboursement accéléré des crédits de campagne. Les dépôts clientèle affichent également une baisse de 5 % sur la même période.

Le Produit Net Bancaire progresse de 9 % en glissement annuel, porté par une meilleure maîtrise du coût des ressources et une meilleure rentabilité des emplois. Le résultat avant impôt augmente de 11%, soutenu par la hausse de 7,4 % des commissions nettes. Cette dynamique se traduit par une progression de 13 % du résultat net par rapport à l'exercice précédent.

La Direction Générale

05 décembre 2025

CALENDRIER DE PAIEMENT DES DIVIDENDES

ANNEE : 2025

Titres	Montant du dividende net par action en FCFA	Numéro de l'Avis	Date de publication de l'Avis au BOC	Ex-dividende	Date de paiement du dividende
				T-2	T
BOA BF	428	070-2025 BRVMDG	07/04/2025	17/04/2025	22/04/2025
BOA CI	469	092-2025 BRVMDG	05/05/2025	16/05/2025	20/05/2025
SONATEL SN	1 655	082-2025 BRVMDG	18/04/2025	20/05/2025	22/05/2025
BICI CI	944 (*)	090-2025 BRVMDG	02/05/2025	21/05/2025	23/05/2025
ECOBANK CI	804 (*)	107-2025 BRVMDG	15/05/2025	27/05/2025	30/05/2025
BOA SN	350	108-2025 BRVMDG	15/05/2025	28/05/2025	02/06/2025
SICABLE CI	128,1 (*)	109-2025 BRVMDG	16/05/2025	28/05/2025	02/06/2025
BOA ML	237,15	111-2025 BRVMDG	19/05/2025	30/05/2025	03/06/2025
BOA NG	209,25	112-2025 BRVMDG	19/05/2025	30/05/2025	03/06/2025
BOA BN	468	113-2025 BRVMDG	19/05/2025	30/05/2025	03/06/2025
ORANGE CI	750 (*)	119-2025 BRVMDG	22/05/2025	05/06/2025	11/06/2025
CORIS BANK INTERNATIONAL BF	555	140-2025 BRVMDG	19/06/2025	03/07/2025	07/07/2025
NSIA BANQUE CI	759,2612 (*)	141-2025 BRVMDG	24/06/2025	07/07/2025	09/07/2025
TOTALENERGIES MARKETING SN	222,40	138-2025 BRVMDG	18/06/2025	09/07/2025	11/07/2025
SOGB CI	600 (*)	146-2025 BRVMDG	01/07/2025	11/07/2025	15/07/2025
SAPH CI	368 (*)	150-2025 BRVMDG	03/07/2025	15/07/2025	17/07/2025
ONATEL BF	189,5299	143-2025 BRVMDG	25/06/2025	17/07/2025	21/07/2025
SOLIBRA CI	1220 (*)	167-2025 BRVMDG	15/07/2025	25/07/2025	29/07/2025
SOCIETE IVOIRIENNE DE BANQUE CI	375 (*)	161-2025 BRVMDG	11/07/2025	29/07/2025	31/07/2025
LOTIERIE NATIONALE DU BENIN	275,5	162-2025 BRVMDG	11/07/2025	29/07/2025	31/07/2025
CIE CI	180 (*)	163-2025 BRVMDG	11/07/2025	29/07/2025	31/07/2025
SOCIETE GENERALE CI	1 863 (*)	149-2025 BRVMDG	02/07/2025	01/08/2025	05/08/2025
NESTLE CI	820 (*)	152-2025 BRVMDG	04/07/2025	13/08/2025	18/08/2025
CFAO MOTORS CI	8 (*)	188-2025 BRVMDG	01/08/2025	14/08/2025	19/08/2025
AFRICA GLOBAL LOGISTICS CI	92	198-2025 BRVMDG	11/08/2025	27/08/2025	29/08/2025
SITAB CI	2 375 (*)	200-2025 BRVMDG	14/08/2025	27/08/2025	29/08/2025

TOTALENERGIES MARKETING CI	222,3578 (*)	205-2025 BRVMDG	20/08/2025	01/09/2025	03/09/2025
PALM CI	513,012 (*)	209-2025 BRVMDG	25/08/2025	08/09/2025	10/09/2025
SMB CI	700 (*)	211-2025 BRVMDG	27/08/2025	11/09/2025	15/09/2025
BIIC BN	254,6	212-2025 BRVMDG	28/08/2025	11/09/2025	15/09/2025
SODE CI	400 (*)	206-2025 BRVMDG	21/08/2025	26/09/2025	30/09/2025
TRACTAFRIC MOTORS CI	207 (*)	223-2025 BRVMDG	11/09/2025	26/09/2025	30/09/2025
FILTISAC CI	1320 (*) 680,67 (#)	230-2025 BRVMDG	16/09/2025	26/09/2025	30/09/2025
VIVO ENERGY CI	85,56 (*)	240-2025 BRVMDG	30/09/2025	20/10/2025	22/10/2025

(*) Dividende brut ; IRVM applicable de 12 % pour les personnes physiques et 10 % pour les personnes morales

(#) Dividende exceptionnel brut ; IRVM applicable de 17 % pour les personnes physiques et 15 % pour les personnes morales

vendredi 5 décembre 2025												
Sociétés de gestion	Dépositaire	OPCVM	Catégorie	Origine	Valeur Liquidative						Variation	
					Précédente		Actuelle		Date	Origine		Précédent
					Valeur	Date	Valeur	Date				
QUOTIDIENNES												
AFRICABOURSE ASSET MANAGEMENT	AFRICABOURSE SA	FCP AAM EPARGNE CROISSANCE	D	5 000	11 316,23	03/12/2025	11 361,64	04/12/2025	19/11/2012	127,23%	0,40%	
		FCP AAM OBLIGATIS	OATC	5 000	9 233,28	03/12/2025	9 236,89	04/12/2025	12/09/2012	84,74%	0,04%	
		FCP AAM EPARGNE ACTION	A	5 000	9 430,30	03/12/2025	9 473,50	04/12/2025	16/01/2017	89,47%	0,46%	
		FCP AAM SERENITIS	OATC	10 000	12 582,47	03/12/2025	12 588,25	04/12/2025	20/12/2023	25,88%	0,05%	
AFRICAM SA	SBIF	FCP EXPANSIO	D	5 000	12 771,35	03/12/2025	12 790,72	04/12/2025	01/01/2013	155,81%	0,15%	
		FCP SECURITAS	OMLT	5 000	8 517,49	03/12/2025	8 571,75	04/12/2025	01/01/2013	71,43%	0,64%	
		FCP VALORIS	A	5 000	16 671,39	03/12/2025	16 675,49	04/12/2025	01/01/2013	233,51%	0,02%	
AFRICAINNE DE GESTION D'ACTIFS	SGI AGI	FCP CAPITAL PLUS	D	1 000	1 603,09	03/12/2025	ND	ND	11/03/2019	-	-	
		FCP CONFORT PLUS	OMLT	1 000	1 469,82	03/12/2025	ND	ND	11/03/2019	-	-	
ATLANTIC ASSET MANAGEMENT	ATLANTIQUE FINANCE	FCP ATLANTIQUE CROISSANCE	D	5 000	5 802,43	16/01/2025	ND	ND	30/05/2015	-	-	
		FCP ATLANTIQUE LIQUIDITE	OCT	5 000	6 535,44	16/01/2025	ND	ND	12/07/2019	-	-	
		FCP ATLANTIQUE ACTIONS	A	5 000	9 679,97	16/01/2025	ND	ND	25/10/2019	-	-	
		FCP ATLANTIQUE SERENITE	OMLT	5 000	6 852,59	16/01/2025	ND	ND	12/07/2019	-	-	
		FCP ATLANTIQUE HORIZON	D	5 000	9 186,01	16/01/2025	ND	ND	25/10/2019	-	-	
		FCP ATLANTIQUE SECURITE	OMLT	5 000	7 258,57	16/01/2025	ND	ND	30/05/2015	-	-	
BNI GESTION	BNI FINANCES	FCP CAPITAL CROISSANCE	D	10 000	ND	04/11/2025	ND	05/11/2025	-	-	-	
		OBLIG SECURITE	OMLT	10 000	11 585,00	05/11/2025	ND	ND	06/06/2014	-	-	
BOA ASSET MANAGEMENT	BOA CAPITAL SECURITIES	FCP DYNAMIC SAVINGS	A	10 000	13 386,00	05/11/2025	ND	ND	-	-	-	
		FCP Emergence	D	5 000	8 436,20	02/12/2025	ND	ND	Fev. 2010	-	-	
CGF GESTION	CGF BOURSE	FCP Tresro Monea	OCT	25 000 000	38 678 589,76	23/10/2023	ND	ND	Dec. 2013	-	-	
		FCP ACTIONS PHARMACIE	D	1 000	1 167,27	03/12/2025	1 168,21	04/12/2025	25/07/14	16,82%	0,08%	
		FCP SALAM CI	D	1 000	1 197,80	03/12/2025	1 194,75	04/12/2025	01/03/17	19,48%	-0,25%	
		FCP AL BARAKA 2	D	1 000	1 307,85	03/12/2025	1 305,18	04/12/2025	25/01/18	30,52%	-0,20%	
		FCP ASSUR SENEGAL	D	10000000	1 495 510,50	03/12/2025	1 498 742,69	04/12/2025	06/07/14	49,87%	0,22%	
		FCP AVANTAGE AKWABA	D	1 000	1 665,08	31/01/2025	ND	ND	29/03/13	-	-	
		FCP PLACEMENT CROISSANCE	A	1 000	1 825,36	03/12/2025	1 823,66	04/12/2025	29/03/13	82,37%	-0,09%	
		FCP POSTEFINANCES HORIZON	D	1 000	2 538,88	03/12/2025	2 539,41	04/12/2025	27/06/09	153,94%	0,02%	
		FCP PLACEMENT QUETUDE	O	1 000	1 731,72	03/12/2025	1 734,55	04/12/2025	29/03/13	73,45%	0,16%	
		FCP LIQUIDITE-OPTIMUM	D	10000	13 604,23	03/12/2025	13 616,20	04/12/2025	01/10/17	36,16%	0,088%	
		FCP BNDE VALEURS	D	1 000	1 389,68	03/12/2025	1 391,43	04/12/2025	02/09/16	39,14%	0,126%	
		FCP CORIS ACTIONS	A	5 000	10 457,45	13/10/2025	ND	ND	11/11/2014	-	-	
		FCP ASSURANCES	OCT	5 000	5 845,47	13/10/2025	ND	ND	22/11/2019	-	-	
		FCP CORIS PERFORMANCE	D	5 000	9 771,18	13/10/2025	ND	ND	11/11/2014	-	-	
		NSIA AM	UBA CI	NSIA FONDS DIVERSIFIE	A	5 000	7 201,97	02/12/2025	7 225,09	03/12/2025	03/12/2018	44,50%
AUREORE OPPORTUNITES	D			5 000	9 260,65	02/12/2025	9 313,15	03/12/2025	08/03/2019	86,26%	0,57%	
AUREORE SECURITE	OMLT			5 000	6 453,08	01/12/2025	6 454,84	03/12/2025	03/09/2021	29,10%	0,03%	
NSIA ASSURANCES OPTIMUM	D			1 000 000	1 324 943,00	02/12/2025	1 328 875,42	03/12/2025	30/09/2021	32,89%	0,30%	
NSIA BANQUE CI	AUREORE MONETARIS		M	5 000	5 881,51	02/12/2025	5 885,04	03/12/2025	24/04/2024	17,70%	0,06%	
	TAWFIR HALAL		D	5 000	5 958,57	02/12/2025	5 962,58	03/12/2025	17/07/2024	19,25%	0,07%	
	AUREORE SECURITE II		OMLT	5 000	5 883,16	02/12/2025	5 885,01	03/12/2025	17/10/2024	17,70%	0,03%	
NSIA FINANCE	AUREORE OBLIGATIONS SOUVERAINES		OMLT	10 000	10 880,78	02/12/2025	10 882,53	03/12/2025	03/03/2025	8,83%	0,02%	
	OBLIGATIONS PREMIUM		OMLT	5 000	5 533,53	02/12/2025	5 533,72	03/12/2025	26/02/2025	10,67%	0,00%	
OAM S.A	SGI TOGO		FCP-1 OPTI PLACEMENT	A	5 000	33 096,47	25/11/2025	ND	ND	01/02/2002	-	-
		FCP-2 OPTI REVENU	OMLT	5 000	9 519,66	25/11/2025	ND	ND	01/02/2002	-	-	
		FCP-3 OPTI CAPITAL	D	5 000	24 604,46	25/11/2025	ND	ND	24/01/2003	-	-	
SOGESPAR	SOGEBOURSE	FCP SOGEAVENIR	D	500	2 411,00	16/10/2025	ND	ND	01/10/2002	-	-	
		FCP SOGEDEFI	D	4 888	5 634,00	16/10/2025	ND	ND	23/12/2014	-	-	
		FCP SOGEDYNAMIQUE	A	4 888	5 808,00	16/10/2025	ND	ND	23/12/2014	-	-	
		FCP SOGELIQUID	M	10 000 000	11 193 627,00	16/10/2025	ND	ND	16/06/2020	-	-	
		FCP SOGEPRIVILEGE	D	4 888	5 632,00	16/10/2025	ND	ND	23/12/2014	-	-	
		FCP SOGESECURITE	OMLT	4 888	5 155,00	16/10/2025	ND	ND	23/12/2014	-	-	
		FCP SOGEVALOR	A	1 000	5 694,00	16/10/2025	ND	ND	04/06/2002	-	-	
		FCP SOAGA EPARGNE ACTIVE	D	10 000	14 530,49	03/12/2025	14 577,57	04/12/2025	28/10/2016	45,78%	0,32%	
		SICAV Abdou DIOUF	D	10 000 000	16 649 563,93	03/12/2025	16 664 856,48	04/12/2025	01/12/2003	66,65%	0,09%	
		FCP BOAD CAPITAL RETRAITE	OMLT	10 000	14 453,91	03/12/2025	14 455,62	04/12/2025	08/07/2020	44,56%	0,01%	
SOAGA-SA	SGI-BOA CAPITAL SECURITIES	FCP SOAGA EPARGNE OBLIGATIONS	OMLT	5 000	6 540,52	03/12/2025	6 541,26	04/12/2025	28/04/2021	30,83%	0,01%	
		FCP SOAGA EPARGNE ACTIONS	A	5 000	11 758,38	03/12/2025	11 834,25	04/12/2025	11/03/2020	136,69%	0,65%	
		FCP SOAGA EPARGNE SERENITE	OMLT	10 000	16 855,50	03/12/2025	16 866,94	04/12/2025	28/10/2016	68,67%	0,07%	
		FCP SOAGA EPARGNE QUETUDE	OMLT	5 000	6 293,35	03/12/2025	6 294,15	04/12/2025	19/06/2023	25,88%	0,01%	
		FCP SOAGA EPARGNE DYNAMIQUE	A	5 000	7 577,83	03/12/2025	7 607,96	04/12/2025	19/06/2023	52,16%	0,40%	
		FCP SOAGA TRESORERIE	M	10 000	10 335,86	03/12/2025	10 337,02	04/12/2025	30/05/2025	3,37%	0,01%	
ENKO CAPITAL WEST AFRICA	EDC Investment Corporation	FCP GOORGORLU	OCT	1 000	971,99	31/10/2025	ND	ND	28/02/2025	-	-	
SAPHIR ASSET MANAGEMENT	SGI BENIN	FCP SAPHIR DYNAMIQUE	D	5 000	7 368,46	03/12/2025	7 361,37	04/12/2025	28/08/2017	47,23%	-0,10%	
		FCP SAPHIR QUETUDE	OMLT	5 000	6 574,36	03/12/2025	6 578,17	04/12/2025	28/08/2017	31,56%	0,06%	
WAFI CAPITAL S.A.	SGI AGI BENIN	SICAV WAFI CAPITAL	D	10 000	10 974,62	15/10/2025	ND	ND	05/06/2020	-	-	
		SGO MALI FINANCES	SGI MALI SA	FCP NYESIGUI	D	10 000	15 549,10	26/11/2025	ND	ND	01/07/2018	-
HEBDOMADAIRES												
BNI GESTION	BNI FINANCES	FCP INITIATIVES SOLIDARITE	D	5 000	6 236,00	24/10/2025	6 318,00	31/10/2025	22/05/2013	26,36%	1,31%	
		FCPE SODEFOR	D	2 500	8 542,00	24/10/2025	8 506,00	31/10/2025	18/12/2009	240,24%	-0,42%	
		FCP PAM Actions	A	10 000	23 425,00	20/11/2025	23 202,00	27/11/2025	13/12/2017	132,02%	-0,95%	
PHOENIX AFRICA ASSET MANAGEMENT	Phoenix Capital Management	FCP PAM Diversifié Equilibré	D	10 000	20 210,00	20/11/2025	20 070,00	27/11/2025	13/12/2017	100,70%	-0,69%	
		FCP PAM Diversifié Obligation	D	10 000	17 127,39	16/10/2025	17 049,91	23/10/2025	13/12/2017	70,50%	-0,45%	
		FCP Global Investors	D	25 000	47 066,19	21/11/2025	47 173,86	28/11/2025	Dec. 2012	88,70%	0,23%	
BOA ASSET MANAGEMENT	BOA CAPITAL SECURITIES	FCP Boa Obligations	OMLT	10 000	13 322,37	21/11/2025	13 327,88	28/11/2025	Mars. 2017	33,28%	0,04%	
		FCP Boa Sécurité	OMLT	100 000	118 798,63	18/11/2025	118 882,61	25/11/2025	Mai. 2021	18,88%	0,07%	
		FCP Boa Actions	A	10 000	21 719,15	21/11/2025	21 722,17	28/11/2025	Juil. 2017	117,22%	0,01%	
		FCP Boa Rendement	OMLT	25 000 000	39 116 423,78	21/11/2025	39 134 188,34	28/11/2025	Dec. 2017	56,54%	0,05%	
		FCP BRIDGE EQUILIBRE	D	25 000 000	41 028 064,26	21/11/2025	41 048 474,43	28/11/2025	27/09/2017	64,19%	0,05%	
BRIDGE ASSET MANAGEMENT	BRIDGE SECURITIES	FCP BRIDGE DIVERSIFIE CROISSANCE	D	5 000	8 519,69	21/11/2025	8 538,21	28/11/2025	13/03/2018	70,76%	0,22%	
		FCP BRIDGE OBLIGATIONS	OMLT	5 000	6 745,18	21/11/2025	6 750,14	28/11/2025	01/10/2019	35,00%	0,07%	
		FCP ENKO CAPITAL GARANTI	D	10 000	20 362,78	29/10/2025	20 362,78	31/10/2025	21/09/2020	103,63%	0,00%	
ENKO CAPITAL WEST AFRICA	EDC Investment Corporation	FCP PATRIMOINE	OMLT	10 000	13 370,15	27/10/2025	13 370,15	31/10/2025	18/10/2020	33,70%	0,00%	
		FCP ENKO CAPITAL OBLIGATIONS	OMLT	10 000	12 479,03	29/10/2025	12 479,03	31/10/2025	16/03/2021	24,79%	0,00%	
		FCP ENKO CAPITAL LIQUIDITE	OMLT	10 000	10 195,58	27/10/2025	10 195,58	31/10/2025	18/04/2024	1,96%	0,00%	
		EVOLUTIS	D	5 000	6 470,18	21/11/2025	6 498,86	28/11/2025	4381500,00%	29,98%	0,44%	
NSIA AM	UBA CI	FCP BAM TRESOR	OCT	10 000	11 509,67	27/11/2025	11 520,41	04/12/2025	21/12/2023	15,20%	0,09%	
		FCP BAM WURUS	A	10 000	15 348,57	27/11/2025	15 399,02	28/11/2025	12/04/2024	53,99%	0,33%	
IMPAXIS ASSET MANAGEMENT	CGF BOURSE	FCP SDE	D	1 000	2 702,63	09/10/2025	2 706,00	45 946,00	16/10/2025	170,26%	0,12%	
		FCPCR SONATEL	D	1 000	10 427,74	28/11/2025	10 494,53	05/12/2025	19/02/2004	949,45%	0,64%	
		FCPE FORCE PAD	D	1 000	2 384,65	27/11/2025	2 391,33	04/12/2025	16/02/2014	139,13%	0,28%	
		FCP SINI GNESIGUI	D	1 000	2 030,17	26/11/2025	2 0					