



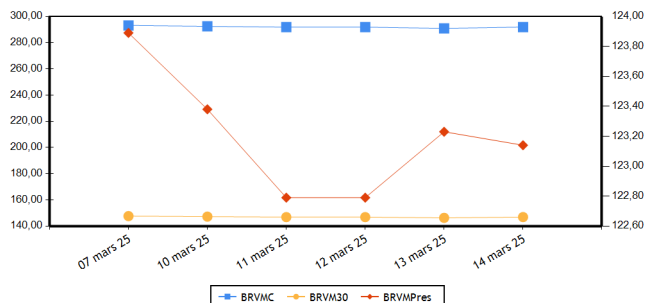


BRVM COMPOSITE	291,92
Variation Jour	0,35 % 
Variation annuelle	5,76 % 

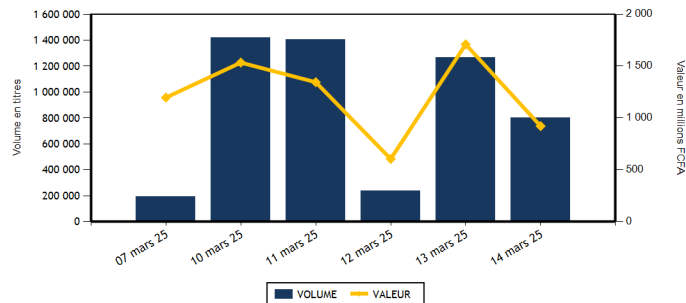
BRVM 30	146,90
Variation Jour	0,42 % 
Variation annuelle	5,88 % 

BRVM PRESTIGE	123,14
Variation Jour	-0,07 % 
Variation annuelle	7,23 % 

Evolution des indices



Volumes et valeurs transigés



Actions	Niveau	Evol. Jour
Capitalisation boursière (FCFA)(Actions & Droits)	10 948 857 884 537	0,35 %
Volume échangé (Actions & Droits)	802 757	-36,14 %
Valeur transigée (FCFA) (Actions & Droits)	920 461 631	-42,86 %
Nombre de titres transigés	45	0,00 %
Nombre de titres en hausse	20	17,65 %
Nombre de titres en baisse	11	-50,00 %
Nombre de titres inchangés	14	133,33 %

Obligations	Niveau	Evol. Jour
Capitalisation boursière (FCFA)	10 535 768 183 290	-0,16 %
Volume échangé	139	-98,59 %
Valeur transigée (FCFA)	1 344 167	-98,65 %
Nombre de titres transigés	2	-60,00 %
Nombre de titres en hausse	1	-50,00 %
Nombre de titres en baisse	0	-100,00 %
Nombre de titres inchangés	1	-50,00 %

PLUS FORTES HAUSSES

Titres	Cours	Evol. Jour	Evol. annuelle
SICABLE CI (CABC)	1 235	7,39 %	18,75 %
SUCRIVOIRE (SCRC)	980	6,52 %	26,45 %
FILTISAC CI (FTSC)	3 175	5,66 %	71,62 %
SOLIBRA CI (SLBC)	14 800	5,64 %	14,29 %
SOGB CI (SOGC)	5 200	4,00 %	12,80 %

PLUS FORTES BAISES

Titres	Cours	Evol. Jour	Evol. annuelle
BANK OF AFRICA NG (BOAN)	2 910	-4,28 %	13,01 %
LOTIERIE NATIONALE DU BENIN (LNBB)	4 720	-2,68 %	-0,21 %
SMB CI (SMBC)	8 385	-1,64 %	-2,56 %
SOCIETE GENERALE COTE D'IVOIRE (SGBC)	21 900	-1,35 %	4,29 %
SETAO CI (STAC)	695	-0,71 %	54,44 %

INDICES PAR COMPARTIMENT

Base = 100 au 02 janvier 2023	Nombre de sociétés	Valeur	Evol. Jour	Evol. annuelle	Volume	Valeur	PER moyen
BRVM-PRESTIGE	10	123,14	-0,07 %	7,23 %	60 127	268 778 155	10,74
BRVM-PRINCIPAL	37	155,74	1,08 %	12,77 %	742 630	651 683 476	12,25

INDICES SECTORIELS ANCIENS

Base = 100 au 14 juin 1999	Nombre de sociétés	Valeur	Evol. Jour	Evol. annuelle	Volume	Valeur	PER moyen
BRVM - INDUSTRIE	11	141,53	2,06 %	20,59 %	36 626	82 499 140	19,96
BRVM - SERVICES PUBLICS	5	760,68	0,05 %	-0,43 %	72 924	317 425 925	10,87
BRVM - FINANCES	15	111,80	0,15 %	9,88 %	634 707	416 970 996	7,62
BRVM - TRANSPORT	2	335,74	-0,70 %	2,18 %	20 334	26 575 460	4,24
BRVM - AGRICULTURE	5	227,36	2,65 %	15,37 %	12 759	27 069 350	15,59
BRVM - DISTRIBUTION	7	397,99	1,20 %	18,70 %	21 202	32 055 985	23,46
BRVM - AUTRES SECTEURS	2	669,41	-2,51 %	3,07 %	4 205	17 864 775	21,95

INDICES SECTORIELS NOUVEAUX

Base = 100 au 02 janvier 2025	Nombre de sociétés	Valeur	Evol. Jour	Evol. annuelle	Volume	Valeur	PER moyen
BRVM - TELECOMMUNICATIONS	3	98,80	-0,04 %	-1,20 %	53 138	221 306 815	10,78
BRVM - CONSOMMATION DISCRETIONNAIRE	7	98,94	-0,96 %	-1,06 %	17 004	35 442 195	22,74
BRVM - SERVICES FINANCIERS	15	109,88	0,16 %	9,88 %	634 707	416 970 996	7,62
BRVM - CONSOMMATION DE BASE	9	120,10	2,38 %	20,10 %	13 869	38 293 000	20,23
BRVM - INDUSTRIELS	7	118,35	1,48 %	18,35 %	50 191	74 882 880	8,43
BRVM - ENERGIE	4	123,60	1,20 %	23,60 %	14 062	37 446 635	20,33
BRVM - SERVICES PUBLICS	2	122,48	2,26 %	22,48 %	19 786	96 119 110	13,15

Indicateurs	BRVM COMPOSITE
PER moyen du marché	11,32
Taux de rendement moyen du marché	7,89
Taux de rentabilité moyen du marché	10,15
Nombre de sociétés cotées	47
Nombre de lignes obligataires	158
Volume moyen annuel par séance	682 770,00
Valeur moyenne annuelle par séance	912 912 067,71

Indicateurs	BRVM COMPOSITE
Ratio moyen de liquidité	16,05
Ratio moyen de satisfaction	30,71
Ratio moyen de tendance	191,36
Ratio moyen de couverture	52,26
Taux de rotation moyen du marché	0,07
Prime de risque du marché	3,09
Nombre de SGI participantes	35

Définitions

Volume moyen annuel par séance = Volume annuel échangé / nombre de séances	Taux moyen de rotation = moyenne des taux de rotation des actions cotées (volume transigé/capital flottant)
Valeur moyenne annuelle par séance = Valeur annuelle échangée / nombre de séances	PER moyen du marché = moyenne des PER des actions cotées ayant un PER positif
Ratio moyen de liquidité = Moyenne des ratios de liquidité (Titres échangés / Volume des ordres de vente)	Taux de rendement moyen = moyenne des taux de rendement des actions cotées ayant distribué un dividende
Ratio moyen de satisfaction = Moyenne des ratios de satisfaction (Titres échangés / Volume des ordres d'achat)	Taux de rentabilité moyen = moyenne des taux de rentabilité des actions cotées
Ratio moyen de tendance = Moyenne des ratios de tendance (Volume des ordres d'achat / Volume des ordres de vente)	Prime de risque du marché = (1 / le PER moyen du marché) - le taux de référence actuel des emprunts d'Etat
Ratio moyen de couverture = Moyenne des ratios de couverture (Volume des ordres de vente / Volume des ordres d'achat)	

BOURSE REGIONALE DES VALEURS MOBILIERES

Siège Social : Abidjan - Côte d'Ivoire, 18 av. Joseph Anoma
Adresse : 01 BP 3802 Abidjan 01
Tel : +225 20 31 55 50 / +225 20 32 66 85
Fax : +225 20 32 66 84
E-mail : brvm@brvm.org Site web : www.brvm.org

PAYS DE L'UEMOA



MARCHE DES ACTIONS

Code Sect. Act. (*)	Symbole	Titre	Cours Précédent	Cours du jour		Variation jour	Séance de cotation		Cours Référence	Variation de l'année précédente	Dernier dividende payé		Rdt. Net	PER
				Ouv.	Clôt.		Volume	Valeur			Montant net	Date		
COMPARTIMENT PRESTIGE			123,14	points	↓	-0,07 %								
CB	NTLC	NESTLE CI	9 995	9 995	10 100	1,05 %	977	9 846 690	10 100	26,88 %	675,00	20-août-24	6,68 %	13,46
CB	PALC	PALM CI	6 200	6 200	6 320	1,94 %	1 873	11 673 910	6 320	26,40 %	563,31	26-juil.-24	8,91 %	5,05
ENE	TTLT	TOTALENERGIES MARKETING CI	3 550	3 605	3 650	2,82 %	1 108	4 008 765	3 650	46,00 %	199,54	12-sept.-24	5,47 %	26,39
ENE	TTLS	TOTALENERGIES MARKETING SN	2 440	2 440	2 440	0,00 %	1 319	3 213 710	2 440	6,09 %	207,58	28-juin-24	8,51 %	19,97
FIN	ECOC	COBANK COTE D'IVOIRE	8 885	8 880	8 850	-0,39 %	992	8 806 460	8 850	0,63 %	594,00	30-mai-24	6,71 %	10,13
FIN	NSBC	NSIA BANQUE COTE D'IVOIRE	8 985	8 980	8 985	0,00 %	449	3 985 955	8 985	26,73 %	454,83	8-juil.-24	5,06 %	6,38
FIN	SGBC	SOCIETE GENERALE COTE D'IVOIRE	22 200	21 990	21 900	-1,35 %	271	5 935 850	21 900	4,29 %	1 553,85	25-juin-24	7,10 %	6,73
TEL	ONTBF	ONATEL BF	2 820	2 820	2 800	-0,71 %	49 795	140 150 915	2 800	22,00 %	266,45	31-juil.-24	9,52 %	9,46
TEL	ORAC	ORANGE COTE D'IVOIRE	16 200	16 000	16 195	-0,03 %	421	6 799 970	16 195	-7,46 %	780,00	3-juin-24	4,82 %	15,42
TEL	SNTS	SONATEL SN	25 000	25 500	25 000	0,00 %	2 922	74 355 930	25 000	4,17 %	1 575,00	17-mai-24	6,30 %	6,35
TOTAL							60 127	268 778 155						

COMPARTIMENT PRINCIPAL			155,74	points	↑	1,08 %								
CB	SCRC	SUCRIVOIRE	920	920	980	6,52 %	9 573	9 018 350	980	26,45 %	40,50	20-août-21	4,13 %	7,41
CB	SICC	SICOR CI	3 560	3 555	3 640	2,25 %	57	202 980	3 640	-9,00 %	1 919,00	25-sept.-00		113,48
CB	SLBC	SOLIBRA CI	14 010	14 800	14 800	5,64 %	19	281 200	14 800	14,29 %	270,00	14-août-24	1,82 %	16,16
CB	SOGC	SOGB CI	5 000	5 225	5 200	4,00 %	798	4 128 085	5 200	12,80 %	207,00	6-août-24	3,98 %	21,31
CB	SPHC	SAPH CI	4 440	4 440	4 500	1,35 %	458	2 046 025	4 500	8,70 %	64,80	12-août-24	1,44 %	18,46
CB	STBC	SITAB CI	9 985	9 980	9 980	-0,05 %	100	998 000	9 980	36,71 %	675,00	29-juil.-24	6,76 %	14,38
CB	UNLC	UNILEVER CI	6 960	6 960	7 000	0,57 %	14	97 760	7 000	8,11 %	1 233,00	9-juil.-12		100,39
CD	ABJC	SERVAIR ABIDJAN CI	1 800	1 800	1 800	0,00 %	7 795	14 040 585	1 800	-5,26 %	206,20	30-sept.-24	11,46 %	14,71
CD	BNBC	BERNABE CI	1 065	1 065	1 065	0,00 %	1 593	1 669 060	1 065	0,00 %	150,00	24-juil.-23	14,08 %	195,96
CD	CFAC	CFAO MOTORS CI	610	610	610	0,00 %	216	131 710	610	1,67 %	15,87	30-août-24	2,60 %	17,29
CD	LNBB	LOTIERIE NATIONALE DU BENIN	4 850	4 845	4 720	-2,68 %	3 628	17 470 250	4 720	-0,21 %				24,12
CD	NEIC	NEI-CEDA CI	680	680	680	0,00 %	1 255	904 500	680	-9,33 %	81,78	25-juin-24	12,03 %	7,44
CD	PRSC	TRACTAFRIC MOTORS CI	1 945	1 945	1 945	0,00 %	118	229 010	1 945	-11,59 %	182,70	24-sept.-24	9,39 %	9,56
CD	UNXC	UNIWAX CI	415	415	415	0,00 %	2 399	997 080	415	1,22 %	60,75	29-juil.-22	14,64 %	
ENE	SHEC	VIVO ENERGY CI	1 015	1 000	1 015	0,00 %	9 053	8 763 145	1 015	15,34 %	57,00	27-sept.-24	5,62 %	15,94
ENE	SMBC	SMB CI	8 525	8 500	8 385	-1,64 %	2 582	21 461 015	8 385	-2,56 %	1 080,00	30-sept.-24	12,88 %	3,79
FIN	BICC	BICI CI	15 900	15 900	15 950	0,31 %	229	3 641 800	15 950	13,93 %	540,90	27-juin-24	3,39 %	15,92
FIN	BOAB	BANK OF AFRICA BN	4 150	4 190	4 200	1,20 %	46 202	185 023 295	4 200	13,98 %	706,00	27-mai-24	16,81 %	7,91
FIN	BOABF	BANK OF AFRICA BF	4 310	4 345	4 350	0,93 %	19 409	83 899 720	4 350	43,33 %	704,00	6-mai-24	16,18 %	8,54
FIN	BOAC	BANK OF AFRICA CI	5 680	5 700	5 700	0,35 %	5 489	31 338 975	5 700	14,11 %	684,00	29-avr.-24	12,00 %	8,74
FIN	BOAM	BANK OF AFRICA ML	2 130	2 130	2 130	0,00 %	150	319 490	2 130	12,70 %	144,00	21-mai-24	6,76 %	10,12
FIN	BOAN	BANK OF AFRICA NG	3 040	3 050	2 910	-4,28 %	15 375	46 505 005	2 910	13,01 %	609,15	31-mai-24	20,93 %	6,01
FIN	BOAS	BANK OF AFRICA SENEGAL	3 405	3 490	3 405	0,00 %	1 431	4 930 050	3 405	8,10 %	300,00	27-juin-24	8,81 %	7,20
FIN	CBIBF	CORIS BANK INTERNATIONAL	10 500	10 500	10 800	2,86 %	2 154	22 752 375	10 800	9,26 %	790,00	5-juil.-24	7,31 %	5,38
FIN	ETIT	COBANK TRANS. INCORP. TG	16	16	16	0,00 %	539 702	8 153 336	16	0,00 %	0,60	8-juin-23	3,78 %	1,20
FIN	ORGT	ORAGROUP TOGO	1 595	1 595	1 620	1,57 %	174	278 530	1 620	-15,63 %	59,52	17-juil.-20	3,67 %	
FIN	SAFC	SAFCA CI	800	800	800	0,00 %	101	80 800	800	11,11 %	23,04	29-juil.-11		
FIN	SIBC	SOCIETE IVOIRIENNE DE BANQUE	4 365	4 380	4 395	0,69 %	2 579	11 319 355	4 395	23,63 %	495,00	31-juil.-24	11,26 %	8,75

IND	CABC	SICABLE CI	1 150	1 235	1 235	7,39 %	16 692	20 614 620	1 235	18,75 %	79,58	31-mai-24	6,44 %	5,97
IND	FTSC	FILTISAC CI	3 005	2 995	3 175	5,66 %	8 259	25 211 695	3 175	71,62 %	143,10	30-sept.-24	4,51 %	14,56
IND	SDSC	AFRICA GLOBAL LOGISTICS CI	1 380	1 380	1 370	-0,72 %	20 334	26 575 460	1 370	2,24 %	92,00	12-déc.-24	6,72 %	4,35
IND	SEMC	EVIOSYS PACKAGING SIEM CI	700	SP	SP	0,00 %			700	0,00 %	14,00	28-déc.-21	2,00 %	17,42
IND	SIVC	AIR LIQUIDE CI	500	500	505	1,00 %	4 329	2 086 580	505	1,00 %	63,00	29-sept.-17		4,92
IND	STAC	SETAO CI	700	695	695	-0,71 %	577	394 525	695	54,44 %	66,15	18-juil.-22	9,52 %	
IND	SVOC	MOVIS CI	2 395	SP	SP	0,00 %			2 395	0,00 %	270,00	5-juil.-99		
SPU	CIEC	CIE CI	2 665	2 665	2 750	3,19 %	8 753	23 516 515	2 750	25,28 %	171,00	30-juil.-24	6,22 %	14,48
SPU	SDCC	SODE CI	6 585	6 590	6 580	-0,08 %	11 033	72 602 595	6 580	15,74 %	481,50	25-sept.-24	7,32 %	9,67
TOTAL							742 630	651 683 476						

TOTAL
TOTAL - Marché des actions

802 757 920 461 631

Secteurs d'activités (*) :

 15 : BRVM - TELECOMMUNICATIONS 30 : BRVM - SERVICES FINANCIERS 40 : BRVM - CONSOMMATION DISCRETIONNAIRE 65 : BRVM - SERVICES PUBLICS
 45 : BRVM - CONSOMMATION DE BASE 50 : BRVM - INDUSTRIELS 60 : BRVM - ENERGIE

MARCHE DES DROITS

Symbole	Titre	Cours Précédent	Cours du jour		Variation jour	Séance de cotation		Cours Référence	Variation depuis l'origine	Parité	Periode de négociation	
			Ouv.	Clôt.		Volume	Valeur				Début	fin

TOTAL
TOTAL - Marché des droits
Légende:

(d) Ex-dividende (V) Variation par rapport au cours de référence

Cours du jour: Ouv.: Ouverture Clôt.: Clôture Moy.: Moyen

Mentions : NC: Non Cote Ex-c: Ex-coupon Ex-d: Ex-droit SP: Suspendu Val-T: Valeur Théorique

PER = Cours / BNPA selon les données disponibles Rdt. Net: Rendement net (DNPA / Cours)

Comp.: 1 - Premier Compartiment 2 - Second Compartiment 3 - Compartiment de croissance

Ratio de liquidité = Titres échangés / Volume des ordres de vente

: Progression de l'indice sectoriel : Stabilité de l'indice sectoriel : Recul de l'indice sectoriel

MARCHE DES OBLIGATIONS

Symbole	Titre	Valeur nominale	Cours Précédent	Cours du jour	Cours Référence	Séance de cotation		Coupon couru	Coupon d'intérêt			Type Amort
						Volume	Valeur		Période	Montant net	Eché.	
OBLIGATIONS D'ETAT												
EOM.O10	ETAT DU MALI 6,20 % 2022-2029	10 000	9 790	NC	9 790			80,03	A	307,50	9-déc.-25	ACD
EOM.O11	ETAT DU MALI 6,40 % 2023-2030	10 000	10 000	NC	10 000			597,92	A	640,00	7-avr.-25	ACD
EOM.O12	ETAT DU MALI 6,50 % 2023-2030	10 000	9 999	NC	9 999			407,81	A	650,00	28-juil.-25	ACD
EOM.O13	ETAT DU MALI 6,50 % 2024-2034	10 000	9 999	NC	9 999			610,82	A	650,00	5-avr.-25	ACD
EOM.O14	ETAT DU MALI 3,00 % 2024-2031	10 000	10 000	NC	10 000			184,93	A	300,00	1-août-25	ACD
EOM.O15	ETAT DU MALI 6,55 % 2024-2031	10 000	10 000	NC	10 000			253,03	A	655,00	24-oct.-25	ACD
EOM.O16	ETAT DU MALI 6,35 % 2024-2029	10 000	10 000	NC	10 000			245,30	A	635,00	24-oct.-25	ACD
EOM.O3	ETAT DU MALI 6,50 % 2018-2025	2 000	1 975	NC	1 975			56,43	A	130,00	6-oct.-25	AC
EOM.O4	ETAT DU MALI 6,50% 2019-2027	6 000	6 000	NC	6 000			261,78	A	390,00	12-juil.-25	AC
EOM.O5	ETAT DU MALI 6,50% 2020-2028	8 000	8 000	NC	8 000			501,48	A	520,00	27-mars-25	ACD
EOM.O6	ETAT DU MALI 6,50% 2020-2027	6 000	6 000	NC	6 000			109,29	A	390,00	1-déc.-25	AC
EOM.O7	ETAT DU MALI 6.50% 2021-2031	8 750	8 575	NC	8 575			517,33	A	568,75	16-avr.-25	AC
EOM.O8	ETAT DU MALI 6,20 % 2022-2032	10 000	9 975	NC	9 975			319,34	A	620,00	7-sept.-25	ACD
EOM.O9	ETAT DU MALI 6,30% 2022-2032	10 000	10 000	NC	10 000			163,97	A	630,00	9-déc.-25	ACD
EOS.O10	ETAT DU SENEGAL 6,15 % 2023-2030	10 000	10 000	NC	10 000			282,02	S	307,50	29-mars-25	ACD
EOS.O11	ETAT DU SENEGAL 6,35 % 2023-2033	10 000	10 000	NC	10 000			291,19	S	317,50	29-mars-25	ACD
EOS.O12	ETAT DU SENEGAL 6,15 % 2023-2028	10 000	10 000	NC	10 000			57,40	S	307,50	14-juil.-25	ACD
EOS.O13	ETAT DU SENEGAL 6,30 % 2023-2030	10 000	10 000	NC	10 000			362,93	S	315,00	14-févr.-25	ACD
EOS.O14	ETAT DU SENEGAL 6,50 % 2023-2033	10 000	10 000	NC	10 000			374,46	S	325,00	14-févr.-25	ACD
EOS.O15	ETAT DU SENEGAL 6,25 % 2024-2029	10 000	10 260	NC	10 260			56,98	S	312,50	9-août-25	ACD
EOS.O16	ETAT DU SENEGAL 6,45 % 2024-2031	10 000	10 050	NC	10 050			58,80	S	322,50	9-août-25	ACD
EOS.O17	ETAT DU SENEGAL 6,65 % 2024-2034	10 000	9 800	NC	9 800			60,62	S	332,50	9-août-25	ACD
EOS.O7	ETAT SENEGAL 6.30% 2015-2025	10 000	10 000	NC	10 000			188,14	S	312,41	25-mai-25	ACD
EOS.O8	ETAT DU SENEGAL 5,95% 2022-2034	10 000	10 000	NC	10 000			127,40	A	620,00	29-déc.-25	ACD
EOS.O9	ETAT DU SENEGAL 6,00 % 2023-20	10 000	10 535	NC	10 535			275,14	S	300,00	29-mars-25	ACD
TPBF.O10	TPBF 6,50% 2020 - 2028	5 833	5 833	NC	5 832,77			183,30	S	189,58	20-mars-25	ACD
TPBF.O11	TPBF 6,50 % 2020-2028	5 835	5 835	NC	5 835			67,06	S	189,64	9-juil.-25	ACD
TPBF.O12	TPBF 6.50% 2021-2031	10 000	9 977	NC	9 977			305,25	S	325,00	25-mars-25	ACD
TPBF.O13	TPBF 6,50 % 2021 - 2031	10 000	9 950	NC	9 950			120,30	S	325,00	6-juil.-25	ACD
TPBF.O14	TPBF 6,30% 2022-2034	10 000	9 899	NC	9 899			22,26	S	315,00	1-sept.-25	ACD
TPBF.O15	ETAT DU BURKINA 6,30 % 2022-2	10 000	10 000	NC	10 000			207,10	S	315,00	15-mai-25	ACD
TPBF.O16	ETAT DU BURKINA 6% 2023-2028	10 000	10 000	NC	10 000			104,42	S	300,00	10-juil.-25	ACD
TPBF.O17	TPBF 6,30 % 2023-2030	10 000	10 000	NC	10 000			264,81	S	315,00	12-avr.-25	ACD
TPBF.O18	TPBF 6,50% 2023-2033	10 000	10 000	NC	10 000			273,21	S	325,00	12-avr.-25	ACD
TPBF.O19	ETAT DU BURKINA 6,30% 2024-2029	10 000	10 000	NC	10 000			222,76	S	315,00	6-mai-25	ACD
TPBF.O20	ETAT DU BURKINA 6,55% 2024-2031	10 000	10 000	NC	10 000			231,60	S	327,50	6-mai-25	ACD
TPBF.O21	ETAT DU BURKINA 6,50% 2024-2029	10 000	10 000	NC	10 000			380,66	S	650,00	28-mai-25	ACD
TPBF.O22	ETAT DU BURKINA 6,80% 2024-2032	10 000	10 000	NC	10 000			398,23	S	680,00	28-mai-25	ACD
TPBF.O4	TPBF 6.50% 2017-2027	10 000	10 750	NC	10 750			74,79	S	322,33	31-juil.-25	ACD
TPBF.O6	TPBF 6.50% 2018-2025	10 000	9 112	NC	9 112			176,30	S	324,11	5-juin-25	ACD
TPBF.O7	TPBF 6,50% 2018- 2025	10 000	9 999	NC	9 999			213,67	S	325,00	15-mai-25	AC
TPBF.O8	TPBF 6,50% 2019-2027	10 000	10 000	NC	10 000			227,95	S	322,33	6-mai-25	ACD
TPBF.O9	TPBF 6,50% 2019 - 2027	10 000	10 750	NC	10 750			280,36	S	325,00	8-avr.-25	ACD
TPBJ.O3	TPBJ 6,50% 2020-2028	10 000	10 000	NC	10 000			357,95	A	650,00	25-août-25	AC
TPBJ.O4	TPBJ 5,50 % 2022-2037	10 000	10 000	NC	10 000			19,59	A	550,00	1-mars-26	AC
TPBJ.O5	TPBJ 5,85 % 2022-2042	10 000	9 900	NC	9 900			20,84	A	585,00	1-mars-26	ACD
TPBJ.O6	TPBJ 5,75% 2022-2037	10 000	10 100	NC	10 100			360,75	A	575,00	28-juil.-25	ACD
TPBJ.O7	TPBJ 5,70% 2023-2030	10 000	10 000	NC	10 000			571,56	A	570,00	13-mars-25	AC
TPBJ.O8	TPBJ 6,20% 2023-2038	10 000	10 000	NC	10 000			621,70	A	620,00	13-mars-25	AC
TPCI.O19	TPCI 5.99% 2015-2025	10 000	10 000	SP	10 000			498,89	A	599,00	14-mai-25	ACD
TPCI.O21	TPCI 6% 2016-2028	10 000	10 000	SP	10 000			558,90	A	600,00	8-avr.-25	ACD
TPCI.O22	TPCI 5.90% 2016 - 2026	10 000	10 000	SP	10 000			439,67	A	590,00	15-juin-25	ACD
TPCI.O23	TPCI 5.90% 2016-2026	10 000	9 700	NC	9 700			189,12	A	590,00	17-nov.-25	ACD
TPCI.O24	TPCI 6.25% 2017-2029	10 000	9 700	SP	9 700			283,31	S	312,50	31-mars-25	ACD
TPCI.O27	TPCI 6% 2017-2025	10 000	10 250	SP	10 250			123,63	S	300,00	29-juin-25	ACD
TPCI.O28	TPCI 6% 2018 - 2026	10 000	9 800	NC	9 800			368,22	A	600,00	2-août-25	ACD
TPCI.O29	TPCI 6% 2018-2026	10 000	10 000	NC	10 000			240,00	A	600,00	19-oct.-25	ACD

TPCI.030	TPCI 5,95% 2018-2025	2 000	2 000	SP	2 000	29,67	S	59,34	13-juin-25	ACD
TPCI.031	TPCI 5,75% 2019 - 2026	10 000	10 230	SP	10 230	420,62	A	575,00	20-juin-25	ACD
TPCI.032	TPCI 2,23% 2019-2026	10 000		SP		163,13	A	223,00	20-juin-25	ACD
TPCI.033	TPCI 5,75% 2019-2026	4 000	4 160	SP	4 160	226,22	A	230,00	20-mars-25	ACD
TPCI.034	TPCI 6% 2019-2029	6 250	6 188	SP	6 187.50	368,84	A	375,00	20-mars-25	ACD
TPCI.035	TPCI 5,75% 2019 -2026	10 000	10 000	NC	10 000	387,53	A	575,00	11-juil.-25	ACD
TPCI.036	TPCI 5,75% 2019- 2026	10 000	10 000	NC	10 000	322,95	A	575,00	21-août-25	ACD
TPCI.037	TPCI 5,80% 2019-2026	4 000	3 920	NC	3 920	63,56	A	232,00	4-déc.-25	ACD
TPCI.038	TPCI 5,75% 2019-2026	4 000	4 000	NC	4 000	63,01	A	230,00	4-déc.-25	ACD
TPCI.039	TPCI 5,75% 2019 - 2026	4 000	3 908	NC	3 908	93,26	A	230,00	17-oct.-25	ACD
TPCI.040	TPCI 5,75% 2019-2026	4 000	4 000	NC	4 000	39,70	A	230,00	10-janv.-26	ACD
TPCI.041	TPCI 5,80% 2020-2027	10 000	10 000	SP	10 000	22,25	A	580,00	28-févr.-26	ACD
TPCI.042	TPCI 5,90% 2020-2030	10 000	10 000	SP	10 000	22,63	A	590,00	28-févr.-26	ACD
TPCI.043	TPCI 5,90% 2020 - 2030	10 000	10 000	SP	10 000	525,34	A	590,00	23-avr.-25	ACD
TPCI.044	TPCI 5,80% 2020 - 2027	10 000	9 800	SP	9 800	516,44	A	580,00	23-avr.-25	ACD
TPCI.045	TPCI 5,80% 2020 -2027	6 000	6 000	SP	6 000	258,38	A	348,00	16-juin-25	ACD
TPCI.046	TPCI 5,90% 2020 - 2030	7 500	7 650	SP	7 650	328,54	A	442,50	16-juin-25	ACD
TPCI.047	TPCI 5,80% 2020 - 2027	6 000	6 150	SP	6 150	325,20	A	438,00	16-juin-25	ACD
TPCI.048	TPCI 5,80% 2020- 2027	6 000	5 940	NC	5 940	217,38	A	348,00	29-juil.-25	ACD
TPCI.049	TPCI 5,90% 2020- 2030	7 500	7 564	NC	7 563.75	276,41	A	442,50	29-juil.-25	ACD
TPCI.050	TPCI 5,90% 2020-2030	7 500	7 500	NC	7 500	240,04	A	442,50	28-août-25	ACD
TPCI.051	TPCI 5,80 % 2020-2027	6 000	6 000	NC	6 000	155,41	A	348,00	2-oct.-25	ACD
TPCI.052	TPCI 5,90 % 2020 -2030	7 500	7 500	NC	7 500	197,61	A	442,50	2-oct.-25	ACD
TPCI.053	TPCI 5,80% 2020-2027	6 000	6 360	NC	6 360	130,62	A	348,00	28-oct.-25	ACD
TPCI.054	TPCI 5,90% 2020-2030	7 500	7 350	NC	7 350	166,09	A	442,50	28-oct.-25	ACD
TPCI.055	TPCI 5,80% 2020 -2027	6 000	6 000	NC	6 000	76,27	A	348,00	24-déc.-25	ACD
TPCI.056	TPCI 5,90% 2020- 2030	7 500	8 058	NC	8 058	96,99	A	442,50	24-déc.-25	ACD
TPCI.057	TPCI 5,80% 2020-2027	6 000	5 820	NC	5 820	108,69	A	348,00	20-nov.-25	ACD
TPCI.058	TPCI 5,80% 2021-2028	6 000	6 000	SP	6 000	4,77	A	348,00	9-mars-26	ACD
TPCI.059	TPCI 5,90% 2021-2031	7 500	7 763	SP	7 762.50	6,06	A	442,50	9-mars-26	ACD
TPCI.060	TPCI 5,80% 2021-2028	10 000	10 000	SP	10 000	484,66	A	580,00	13-mai-25	ACD
TPCI.061	TPCI 5,90% 2021-2031	10 000	10 000	SP	10 000	493,01	A	590,00	13-mai-25	ACD
TPCI.062	TPCI 5,80 % 2021 -2028	8 000	8 000	SP	8 000	326,71	A	464,00	30-juin-25	ACD
TPCI.063	TPCI 5,90% 2021 -2031	8 750	8 750	SP	8 750	363,50	A	516,25	30-juin-25	ACD
TPCI.064	TPCI 5,80 % 2021 - 2028	8 000	7 958	NC	7 958.40	266,96	A	464,00	16-août-25	ACD
TPCI.065	TPCI 5,90 % 2021-2031	8 750	9 363	NC	9 362.50	233,37	A	516,25	30-sept.-25	ACD
TPCI.066	TPCI 5,90% 2021-2031	8 750	8 750	NC	8 750	182,46	A	516,25	5-nov.-25	ACD
TPCI.067	TPCI 5,90 % 2021-2036	10 000	10 000	NC	10 000	142,25	A	590,00	16-déc.-25	ACD
TPCI.068	TPCI 5,90 % 2022-2037	10 000	10 000	NC	10 000	66,27	A	590,00	1-févr.-26	ACD
TPCI.069	TPCI 5,75 % 2022-2037	10 000	10 000	SP	10 000	562,40	A	575,00	22-mars-25	ACD
TPCI.070	TPCI 5,75 % 2022-2037	10 000	10 000	SP	10 000	502,53	A	575,00	29-avr.-25	ACD
TPCI.071	TPCI 5,65% 2022-2032	10 000	10 000	SP	10 000	421,04	A	565,00	15-juin-25	ACD
TPCI.072	TPCI 5,65% 2022-2029	10 000	9 800	NC	9 800	352,93	A	565,00	29-juil.-25	ACD
TPCI.073	TPCI 5,75% 2022-2032	10 000	10 500	NC	10 500	359,18	A	575,00	29-juil.-25	ACD
TPCI.074	TPCI 5,85% 2022-2042	9 474	9 474	NC	9 473.68	346,19	A	554,21	29-juil.-25	ACD
TPCI.075	TPCI 5,65% 2022-2029	10 000	10 700	NC	10 700	244,58	A	565,00	7-oct.-25	ACD
TPCI.076	TPCI 5,75% 2022-2032	10 000	10 000	NC	10 000	248,90	A	575,00	7-oct.-25	ACD
TPCI.077	TPCI (TAUX DE BASE + SPREAD) % 2022-2029	10 000	10 000	NC	10 000	69,23	T	198,75	11-mai-25	ACD
TPCI.078	TPCI 5,65% 2022-2029	10 000	10 000	NC	10 000	140,86	A	565,00	13-déc.-25	ACD
TPCI.079	TPCI 5,75% 2023-2030	10 000	10 750	SP	10 750	22,05	A	575,00	28-févr.-26	ACD
TPCI.080	TPCI 6% 2023-2030	10 000	10 000	SP	10 000	494,79	A	600,00	17-mai-25	ACD
TPCI.081	TPCI 5,90% 2023-2028	10 000	10 500	NC	10 500	365,32	A	590,00	31-juil.-25	ACD
TPCI.082	TPCI 6,00% 2023-2030	10 000	10 000	NC	10 000	371,51	A	600,00	31-juil.-25	ACD
TPCI.083	TPCI 5,90 % 2023-2028	10 000	10 000	NC	10 000	373,07	A	890,00	12-oct.-25	ACD
TPCI.084	TPCI 6,00 % 2023-2030	10 000	9 999	NC	9 999	251,51	A	600,00	12-oct.-25	ACD
TPCI.085	TPCI 5,90 % 2023 - 2028	10 000	10 000	NC	10 000	145,48	A	590,00	14-déc.-25	ACD
TPCI.086	TPCI 6,00 % 2023 - 2030	10 000	10 000	NC	10 000	147,95	A	600,00	14-déc.-25	ACD
TPCI.087	TPCI 5,90% 2024-2029	10 000	10 000	SP	10 000	572,22	A	590,00	25-mars-25	ACD
TPCI.088	TPCI 6,00% 2024-2031	10 000	10 000	SP	10 000	581,92	A	600,00	25-mars-25	ACD
TPCI.089	TPCI 5,90% 2024-2029	10 000	10 900	NC	10 900	384,71	A	590,00	19-juil.-25	ACD
TPCI.090	TPCI 6,00% 2024-2031	10 000	10 000	NC	10 000	391,23	A	600,00	19-juil.-25	ACD
TPCI.091	TPCI 5,90% 2024-2029	10 000	10 000	NC	10 000	323,29	A	590,00	26-août-25	ACD
TPCI.092	TPCI 6,00% 2024-2031	10 000	9 800	NC	9 800	328,77	A	600,00	26-août-25	ACD
TPNE.01	TRESOR PUBLIC DU NIGER 6,50% 2019-2026	10 000	10 000	SP	10 000	625,07	A	650,00	28-mars-25	ACD
TPNE.02	TRESOR PUBLIC DU NIGER 6,50% 2019 - 2026	10 000	10 000	SP	10 000	400,68	A	650,00	1-août-25	ACD

TPNE.03	TRESOR PUBLIC DU NIGER 6,5% 2020-2027	6 000	6 000	SP	6 000	241,48	A	390,00	31-juil.-25	ACD
TPNE.04	TRESOR PUBLIC DU NIGER 6,30% 2	8 750	8 750	SP	8 750	305,08	A	551,25	24-août-25	ACD
TPNE.05	TPNE 6,15 % 2022-2034	10 000	10 000	SP	10 000	478,52	A	615,00	3-juin-25	ACD
TPNE.06	TRESOR PUBLIC DU NIGER 6,15% 2022 - 2034	10 000	10 000	SP	10 000	151,64	A	615,00	14-déc.-25	ACD
TPNE.07	TRESOR PUBLIC DU NIGER 6,25 % 2023-2028	10 000	10 000	SP	10 000	452,05	A	625,00	23-juin-25	ACD
TPTG.02	TPTG 6% 2022-2037	10 000	10 000	NC	10 000	193,97	A	600,00	16-nov.-25	ACD
TOTAL						0		0		

OBLIGATIONS REGIONALES

BIDC.04	BIDC-EBID 6.10% 2017-2027	3 750	3 750	NC	3 750	169,86	A	228,78	16-juin-25	ACD
BIDC.05	BIDC-EBID 6,40% 2019-2026	10 000	10 000	NC	10 000	107,85	S	320,00	12-juil.-25	ACD
BIDC.06	BIDC-EBID 6,50 % 2021-2028	7 000	7 000	NC	7 000	144,60	S	225,63	18-mai-25	ACD
BIDC.07	BIDC-EBID 5,90% 2022-2029	9 000	9 000	NC	9 000	138,20	S	264,77	9-juin-25	ACD
BIDC.08	BIDC-EBID GSS BOND 6,50% 2024-2031	10 000	9 999	NC	9 999	78,36	S	322,33	29-juil.-25	ACD
CRRH.010	CRRH-UEMOA 6,10% 2022-2037	10 000	10 000	NC	10 000	65,72	S	305,00	3-août-25	AC
CRRH.05	CRRH-UEMOA 5.85% 2015-2025	10 000	10 000	NC	10 000	79,71	S	209,10	4-juil.-25	AC
CRRH.06	CRRH-UEMOA 5.85% 2016-2026	10 000	10 000	NC	10 000	110,10	S	292,50	3-juil.-25	ACD
CRRH.07	CRRH-UEMOA 5.95% 2017-2029	4 167	4 167	NC	4 167	80,13	S	123,96	17-mai-25	AC
CRRH.08	CRRH-UEMOA 5.95% 2018-2030	5 000	5 000	NC	5 000	67,84	S	148,75	21-juin-25	AC
CRRH.09	CRRH-UEMOA 6.05% 2018-2033	6 000	6 000	NC	6 000	82,77	S	181,50	21-juin-25	AC
TOTAL						0		0		

OBLIGATIONS PRIVEES

BABS.01	GSS BAOBAB 6,80% 2024-2029	10 000	10 000	10 000	10 000	129	1 290 000	246,92	S	318,72	24-avr.-25	ACD
FBOAD.01	FCTC BOAD DOLI-P 6,10% 2023-2030	7 300	7 300	NC	7 300			213,50	S	220,82	20-mars-25	AC
FCAS.01	FCTC CROISSANCE ATLANTIQUE 6,20% 2024-2029	9 133	9 133	NC	9 132.67			105,03	T	141,56	7-avr.-25	AC
FDFINBF.01	FIDELIS FINANCE CAP25 7,00% 2023-2028	10 000	10 000	NC	10 000			205,51	S	326,30	20-mai-25	ACD
FEPTC.01	FCTC EPT 7 % 2023-2030	9 583	9 966	NC	9 966.32			27,70	T	164,35	27-mai-25	ACD
FEPTC.02	FCTC EPT 7,25 % 2023-2033	10 000	10 500	NC	10 500			29,94	T	177,63	27-mai-25	ACD
FEPTC.03	FCTC EPT 7,50% 2023-2038	10 000		NC				30,97	T	183,75	27-mai-25	ACD
FNSBC.01	FCTC NSIA BANQUE 7 % 2020-2025 (*)	556	514	SP	513.88			9,32	T	9,53	16-mars-25	ACD
FORBT.01	FCTC ORABANK 7 % 2021-2026	4 444	4 844	NC	4 844.44			64,36	T	76,22	28-mars-25	ACD
FSNTS.01	FCTC SONATEL C-1 6,40 % 2023-2	10 000	10 750	NC	10 750			89,74	S	300,80	19-juil.-25	AC
FSNTS.02	FCTC SONATEL C-2 6,60 % 2023-2	10 000	9 950	NC	9 950			92,55	S	310,20	19-juil.-25	AC
FTIMC.01	FCTC TEYLIM IMMO 7 % 2021-2028	5 417	5 362	5 416	5 416.66	10	54 167	22,70	T	348,00	8-juin-25	ACD
ORGT.02	ORAGROUP SA 7,15% 2021-2028	8 000	8 400	NC	8 400			218,43	S	286,00	26-avr.-25	ACD
PADS.03	PAD 6,60% 2020-2027	6 000	6 000	NC	6 000			158,84	S	198,00	19-avr.-25	ACD
PTRC.01	PETRO IVOIRE 6,80% 2022-2029	10 000	10 750	NC	10 750			162,94	S	333,20	15-juin-25	ACD
SNLC.01	SENELEC 6,50% 2018-2025	1 000	1 000	NC	1 000			30,17	S	32,50	27-mars-25	AC
SNTS.02	SONATEL 6,50% 2020-2027	5 000	4 900	NC	4 900			47,71	S	151,49	16-juil.-25	ACD
TOTAL						139	1 344 167					

SUKUK ET TITRES ASSIMILES

SUKSN.S2	SUKUK SN 6% 2016-2026	10 000	10 750	NC	10 750			385,00	S	306,67	26-janv.-25	ACD
SUKTG.S1	SUKUK TG 6.5% 2016-2026	10 000	10 000	NC	10 000			51,36	S	371,86	17-août-25	ACD
TOTAL						0	0					

TOTAL - Marché des obligations
139 1 344 167

Légende :
 (#) (*) Ex-Coupon couru (##)Cours de référence amorti / Coupon couru Ex-c (#)Ex-marge de profits
 Cours du jour: Ouv.: Ouverture Clôt.: Clôture Moy.: Moyen
 Type Amort: Type d'Amortissement IF: In Fine AC: Amortissement Constant AD: Amortissement Dégressif ACD: Amortissement Constant Différé
 Période: Périodicité de paiement des coupons A: Annuelle S: Semestrielle T: Trimestrielle
 Eché.: Échéance de paiement des intérêts
 Mentions: NC: Non Coté Ex-c: Ex-coupon ou Ex-droit SP: Suspendu

INFORMATIONS
OPERATIONS EN COURS

Emetteur	Opération
TPCI	Première cotation - TPCI 5,90 % 2024-2029 et TPCI 6,00 % 2024-2031 Première cotation le 25 mars 2025
BOAD	Première cotation - FCTC BOAD DOLI-P 9,50 % 2024-2029 - Première cotation le 19 mars 2025

AVIS

Entité	N°	Nature	Objet
--------	----	--------	-------

COMMUNIQUES

Emetteur	N°	Nature	Objet
SICABLE	20250314	Projet de Résolutions	Projet de résolutions - Assemblée Générale Ordinaire - SICABLE CI (Annule et remplace le précédent)
SICABLE	20250314-1	Rapport d'activités annuel	Rapport d'activités annuel - Exercice 2024 - SICABLE CI
SICABLE	20250314-2	Etats financiers	Rapport des Commissaires Aux Comptes sur les états financiers - Exercice 2024 - SICABLE CI
SICABLE	20250314-3	Rapport	Rapport spécial des Commissaires Aux Comptes sur les conventions réglementées - Exercice 2024 - SICABLE CI

QUANTITES RESIDUELLES
MARCHE DES ACTIONS

Symbole	Titre	Quantité résiduelle à l'achat	Cours Achat / Vente			Quantité résiduelle à la vente	Cours de Référence
ABJC	SERVAIR ABIDJAN CI	6	1,720	/	1,800	891	1 800
BICC	BICI CI	287	15,900	/	15,950	26	15 950
BNBC	BERNABE CI	2 031	1,050	/	1,065	1 049	1 065
BOAB	BANK OF AFRICA BN	11	4,200	/	4,210	18	4 200
BOABF	BANK OF AFRICA BF	150	4,310	/	4,350	620	4 350
BOAC	BANK OF AFRICA CI	9 179	5,700	/	5,775	4	5 700
BOAM	BANK OF AFRICA ML	5	2,125	/	2,130	1 586	2 130
BOAN	BANK OF AFRICA NG	1	2,910	/	3,055	29	2 910
BOAS	BANK OF AFRICA SENEGAL	1 078	3,400	/	3,405	5	3 405
CABC	SICABLE CI	20 105	Marché	/			1 235
CBIBF	CORIS BANK INTERNATIONAL	30	10,625	/	10,800	481	10 800
CFAC	CFAO MOTORS CI	2	605	/	610	1 580	610
CIEC	CIE CI	10	2,700	/	2,750	429	2 750
ECOC	ECOBANK COTE D'IVOIRE	606	8,850	/	8,900	95	8 850
ETIT	ECOBANK TRANS. INCORP. TG	1 484 107	15	/	16	3 426 552	16
FTSC	FILTISAC CI	40	3,170	/	3,175	33	3 175
LNBB	LOTIERIE NATIONALE DU BENIN	176	4,720	/	4,850	2 368	4 720
NEIC	NEI-CEDA CI	20	680	/	725	135	680
NSBC	NSIA BANQUE COTE D'IVOIRE	5	8,970	/	8,985	77	8 985
N TLC	NESTLE CI	5	10,100	/	10,200	155	10 100
ONTBF	ONATEL BF	97	2,710	/	2,800	1 764	2 800
ORAC	ORANGE COTE D'IVOIRE	1	16,150	/	16,195	312	16 195
ORGT	ORAGROUP TOGO	100	1,600	/	1,620	1 980	1 620
PALC	PALM CI	741	6,320	/	6,345	15	6 320
PRSC	TRACTAFRIC MOTORS CI	4	1,850	/	2,050	56	1 945
SAFC	SAFCA CI			/	Marché	11	800
SCRC	SUCRIVOIRE	500	950	/	980	990	980
SDCC	SODE CI	176	6,580	/	6,590	498	6 580
SDSC	AFRICA GLOBAL LOGISTICS CI	1 250	1,305	/	1,370	6 490	1 370
SEMC	EVIOSYS PACKAGING SIEM CI			/			700
SGBC	SOCIETE GENERALE COTE D'IVOIRE	25	21,750	/	21,900	3 989	21 900
SHEC	VIVO ENERGY CI	16	1,010	/	1,015	1 269	1 015
SIBC	SOCIETE IVOIRIENNE DE BANQUE	23	4,390	/	4,395	2 212	4 395
SICC	SICOR CI			/	Marché	22	3 640
SIVC	AIR LIQUIDE CI	3	485	/	505	65	505
SLBC	SOLIBRA CI	6	14,505	/	14,800	12	14 800
SMBC	SMB CI	19	8,350	/	8,385	141	8 385
SNTS	SONATEL SN	122	25,000	/	25,400	3	25 000
SOGC	SOGB CI	201	5,200	/	5,220	230	5 200
SPHC	SAPH CI	290	4,460	/	4,500	365	4 500
STAC	SETAO CI	83	665	/	695	1 863	695
STBC	SITAB CI	200	9,600	/	9,980	36	9 980
SVOC	MOVIS CI			/			2 395
TTLC	TOTALENERGIES MARKETING CI	270	3,615	/	3,650	666	3 650
TTLS	TOTALENERGIES MARKETING SN	50	2,380	/	2,440	267	2 440
UNLC	UNILEVER CI			/	7,000	23	7 000
UNXC	UNIWAX CI	480	410	/	415	788	415

QUANTITES RESIDUELLES

MARCHE DES DROITS

Symbole	Titre	Quantité résiduelle à l'achat	Cours Achat / Vente	Quantité résiduelle à la vente	Cours de Référence
---------	-------	-------------------------------	---------------------	--------------------------------	--------------------

QUANTITES RESIDUELLES
MARCHE DES OBLIGATIONS

Symbole	Titre	Quantité résiduelle à l'achat	Cours Achat / Vente	Quantité résiduelle à la vente	Cours de Référence
BABS.O1	GSS BAOBAB 6,80% 2024-2029		/		10 000
FBOAD.O1	FCTC BOAD DOLI-P 6,10% 2023-2030		/ 7,300	30	7 300
FCAS.O1	FCTC CROISSANCE ATLANTIQUE 6,20% 2024-2029		/		9 133
FDINBF.O1	FIDELIS FINANCE CAP25 7,00% 2023-2028		/ 10,000	1 688	10 000
FEPTC.O1	FCTC EPT 7 % 2023-2030	2	10,062.15 /		9 966
FEPTC.O2	FCTC EPT 7,25 % 2023-2033		/ 10,500	109	10 500
PADS.O3	PAD 6,60% 2020-2027		/ 6,000	90	6 000
PTRC.O1	PETRO IVOIRE 6,80% 2022-2029		/ 10,500	100	10 750
SNLC.O1	SENELEC 6,50% 2018-2025		/		1 000
SNTS.O2	SONATEL 6,50% 2020-2027		/		4 900
FEPTC.O3	FCTC EPT 7,50% 2023-2038		/		10 000
FORBT.O1	FCTC ORABANK 7 % 2021-2026		/		4 844
FSNTS.O1	FCTC SONATEL C-1 6,40 % 2023-2		/ 10,750	2 000	10 750
FSNTS.O2	FCTC SONATEL C-2 6,60 % 2023-2		/		9 950
FTIMC.O1	FCTC TEYLIOM IMMO 7 % 2021-2028		/ 5,416.66	647	5 417
ORGT.O2	ORAGROUP SA 7,15% 2021-2028		/ 8,400	3 581	8 400
EOM.O10	ETAT DU MALI 6,20 % 2022-2029		/		9 790
EOM.O11	ETAT DU MALI 6,40 % 2023-2030		/		10 000
EOM.O12	ETAT DU MALI 6,50 % 2023-2030		/		9 999
EOM.O13	ETAT DU MALI 6,50 % 2024-2034		/		9 999
EOM.O14	ETAT DU MALI 3,00 % 2024-2031		/		10 000
EOM.O15	ETAT DU MALI 6,55 % 2024-2031		/		10 000
TPNE.O7	TRESOR PUBLIC DU NIGER 6,25 % 2023-2028		/		10 000
TPTG.O2	TPTG 6% 2022-2037		/		10 000
TPNE.O1	TRESOR PUBLIC DU NIGER 6,50% 2019-2026		/		10 000
TPNE.O2	TRESOR PUBLIC DU NIGER 6,50% 2019 - 2026		/		10 000
TPNE.O3	TRESOR PUBLIC DU NIGER 6,5% 2020-2027		/		6 000
TPNE.O4	TRESOR PUBLIC DU NIGER 6,30% 2		/		8 750
TPNE.O5	TPNE 6,15 % 2022-2034		/		10 000
TPNE.O6	TRESOR PUBLIC DU NIGER 6,15% 2022 - 2034		/		10 000
TPCI.O87	TPCI 5,90% 2024-2029		/		10 000
TPCI.O88	TPCI 6,00% 2024-2031		/		10 000
TPCI.O89	TPCI 5,90% 2024-2029		/		10 900
TPCI.O90	TPCI 6,00% 2024-2031		/ 10,000	9 970	10 000
TPCI.O91	TPCI 5,90% 2024-2029		/		10 000
TPCI.O92	TPCI 6,00% 2024-2031		/ 9,900	10	9 800
TPCI.O81	TPCI 5,90% 2023-2028		/		10 500
TPCI.O82	TPCI 6,00% 2023-2030		/		10 000
TPCI.O83	TPCI 5,90 % 2023-2028		/		10 000
TPCI.O84	TPCI 6,00 % 2023-2030		/ 10,000	899	9 999
TPCI.O85	TPCI 5,90 % 2023 - 2028		/		10 000
TPCI.O86	TPCI 6,00 % 2023 - 2030		/		10 000
TPCI.O75	TPCI 5,65% 2022-2029		/		10 700
TPCI.O76	TPCI 5,75% 2022-2032		/ 10,000	5 000	10 000
TPCI.O77	TPCI (TAUX DE BASE + SPREAD) % 2022-2029		/		10 000
TPCI.O78	TPCI 5,65% 2022-2029		/		10 000
TPCI.O79	TPCI 5,75% 2023-2030		/		10 750
TPCI.O80	TPCI 6% 2023-2030		/		10 000
TPCI.O69	TPCI 5,75 % 2022-2037		/		10 000
TPCI.O70	TPCI 5,75 % 2022-2037		/		10 000

TPCI.071	TPCI 5,65% 2022-2032	/			10 000
TPCI.072	TPCI 5,65% 2022-2029	/			9 800
TPCI.073	TPCI 5,75% 2022-2032	/			10 500
TPCI.074	TPCI 5,85% 2022-2042	/			9 474
TPCI.063	TPCI 5,90% 2021 -2031	/			8 750
TPCI.064	TPCI 5,80 % 2021 - 2028	/			7 958
TPCI.065	TPCI 5,90 % 2021-2031	/			9 363
TPCI.066	TPCI 5,90% 2021-2031	/			8 750
TPCI.067	TPCI 5,90 % 2021-2036	/	10,000	35 000	10 000
TPCI.068	TPCI 5,90 % 2022-2037	/	10,000	131	10 000
TPCI.057	TPCI 5,80% 2020-2027	/			5 820
TPCI.058	TPCI 5,80% 2021-2028	/			6 000
TPCI.059	TPCI 5,90% 2021-2031	/			7 763
TPCI.060	TPCI 5,80% 2021-2028	/			10 000
TPCI.061	TPCI 5,90% 2021-2031	/			10 000
TPCI.062	TPCI 5,80 % 2021 -2028	/			8 000
TPCI.051	TPCI 5,80 % 2020-2027	/			6 000
TPCI.052	TPCI 5,90 % 2020 -2030	/			7 500
TPCI.053	TPCI 5,80% 2020-2027	/			6 360
TPCI.054	TPCI 5,90% 2020-2030	/			7 350
TPCI.055	TPCI 5,80% 2020 -2027	/			6 000
TPCI.056	TPCI 5,90% 2020- 2030	/			8 058
TPCI.045	TPCI 5,80% 2020 -2027	/			6 000
TPCI.046	TPCI 5,90% 2020 - 2030	/			7 650
TPCI.047	TPCI 5,80% 2020 - 2027	/			6 150
TPCI.048	TPCI 5,80% 2020- 2027	/			5 940
TPCI.049	TPCI 5,90% 2020- 2030	/			7 564
TPCI.050	TPCI 5,90% 2020-2030	/	7,500	643	7 500
TPCI.039	TPCI 5,75% 2019 - 2026	/			3 908
TPCI.040	TPCI 5,75% 2019-2026	/			4 000
TPCI.041	TPCI 5,80% 2020-2027	/			10 000
TPCI.042	TPCI 5,90% 2020-2030	/			10 000
TPCI.043	TPCI 5,90% 2020 - 2030	/			10 000
TPCI.044	TPCI 5,80% 2020 - 2027	/			9 800
TPCI.033	TPCI 5,75% 2019-2026	/			4 160
TPCI.034	TPCI 6% 2019-2029	/			6 188
TPCI.035	TPCI 5,75% 2019 -2026	/			10 000
TPCI.036	TPCI 5,75% 2019- 2026	/			10 000
TPCI.037	TPCI 5,80% 2019-2026	/			3 920
TPCI.038	TPCI 5,75% 2019-2026	/	4,000	24 595	4 000
TPCI.027	TPCI 6% 2017-2025	/			10 250
TPCI.028	TPCI 6% 2018 - 2026	/			9 800
TPCI.029	TPCI 6% 2018-2026	/			10 000
TPCI.030	TPCI 5,95% 2018-2025	/			2 000
TPCI.031	TPCI 5,75% 2019 - 2026	/			10 230
TPCI.032	TPCI 2,23% 2019-2026	/			10 000
TPBJ.08	TPBJ 6,20% 2023-2038	/			10 000
TPCI.019	TPCI 5,99% 2015-2025	/			10 000
TPCI.021	TPCI 6% 2016-2028	/			10 000
TPCI.022	TPCI 5,90% 2016 - 2026	/			10 000
TPCI.023	TPCI 5,90% 2016-2026	/			9 700
TPCI.024	TPCI 6,25% 2017-2029	/			9 700
TPBF.09	TPBF 6,50% 2019 - 2027	/	11,000	86	10 750
TPBJ.03	TPBJ 6,50% 2020-2028	/			10 000
TPBJ.04	TPBJ 5,50 % 2022-2037	/			10 000

TPBJ.05	TPBJ 5,85 % 2022-2042		/	9,900	200	9 900
TPBJ.06	TPBJ 5,75% 2022-2037		/	10,100	9 800	10 100
TPBJ.07	TPBJ 5,70% 2023-2030		/			10 000
TPBF.021	ETAT DU BURKINA 6,50% 2024-2029		/			10 000
TPBF.022	ETAT DU BURKINA 6,80% 2024-2032		/	10,000	1	10 000
TPBF.04	TPBF 6.50% 2017-2027		/			10 750
TPBF.06	TPBF 6.50% 2018-2025		/			9 112
TPBF.07	TPBF 6,50% 2018- 2025		/	9,999	69	9 999
TPBF.08	TPBF 6,50% 2019-2027		/	10,000	232	10 000
TPBF.015	ETAT DU BURKINA 6,30 % 2022-2		/	10,000	84	10 000
TPBF.016	ETAT DU BURKINA 6% 2023-2028	50	10,000	/		10 000
TPBF.017	TPBF 6,30 % 2023-2030		/			10 000
TPBF.018	TPBF 6,50% 2023-2033		/	10,000	10	10 000
TPBF.019	ETAT DU BURKINA 6,30% 2024-2029		/	10,000	155	10 000
TPBF.020	ETAT DU BURKINA 6,55% 2024-2031		/	10,000	167	10 000
EOS.09	ETAT DU SENEGAL 6,00 % 2023-20		/	10,000	175	10 535
TPBF.010	TPBF 6,50% 2020 - 2028		/	5,733.02	600	5 833
TPBF.011	TPBF 6,50 % 2020-2028		/	5,835	252	5 835
TPBF.012	TPBF 6.50% 2021-2031		/	9,978	192	9 977
TPBF.013	TPBF 6,50 % 2021 - 2031		/			9 950
TPBF.014	TPBF 6,30% 2022-2034		/	9,900	189	9 899
EOS.014	ETAT DU SENEGAL 6,50 % 2023-2033		/			10 000
EOS.015	ETAT DU SENEGAL 6,25 % 2024-2029		/			10 260
EOS.016	ETAT DU SENEGAL 6,45 % 2024-2031		/			10 050
EOS.017	ETAT DU SENEGAL 6,65 % 2024-2034		/			9 800
EOS.07	ETAT SENEGAL 6.30% 2015-2025		/	10,000	1 013	10 000
EOS.08	ETAT DU SENEGAL 5,95% 2022-2034		/	9,850	4	10 000
EOM.08	ETAT DU MALI 6,20 % 2022-2032		/	9,980	285	9 975
EOM.09	ETAT DU MALI 6,30% 2022-2032		/			10 000
EOS.010	ETAT DU SENEGAL 6,15 % 2023-2030		/			10 000
EOS.011	ETAT DU SENEGAL 6,35 % 2023-2033		/	10,000	302	10 000
EOS.012	ETAT DU SENEGAL 6,15 % 2023-2028		/	10,000	125	10 000
EOS.013	ETAT DU SENEGAL 6,30 % 2023-2030		/			10 000
EOM.016	ETAT DU MALI 6,35 % 2024-2029		/			10 000
EOM.03	ETAT DU MALI 6,50 % 2018-2025		/	1,975	481	1 975
EOM.04	ETAT DU MALI 6,50% 2019-2027		/			6 000
EOM.05	ETAT DU MALI 6,50% 2020-2028		/	8,000	473	8 000
EOM.06	ETAT DU MALI 6,50% 2020-2027		/			6 000
EOM.07	ETAT DU MALI 6.50% 2021-2031		/	8,749.13	112	8 575
BIDC.04	BIDC-EBID 6.10% 2017-2027		/	3,750	3	3 750
BIDC.05	BIDC-EBID 6,40% 2019-2026		/	10,000	22	10 000
BIDC.06	BIDC-EBID 6,50 % 2021-2028		/			7 000
BIDC.07	BIDC-EBID 5,90% 2022-2029		/	9,000	267	9 000
BIDC.08	BIDC-EBID GSS BOND 6,50% 2024-2031		/	10,000	15 740	9 999
CRRH.010	CRRH-UEMOA 6,10% 2022-2037		/			10 000
CRRH.05	CRRH-UEMOA 5.85% 2015-2025		/			10 000
CRRH.06	CRRH-UEMOA 5.85% 2016-2026		/			10 000
CRRH.07	CRRH-UEMOA 5.95% 2017-2029		/	4,167	31	4 167
CRRH.08	CRRH-UEMOA 5.95% 2018-2030		/			5 000
CRRH.09	CRRH-UEMOA 6.05% 2018-2033		/			6 000

SUKUK ET TITRES ASSIMILES

Symbole	Titre	Quantité résiduelle à l'achat	Cours Achat / Vente	Quantité résiduelle à la vente	Cours de Référence
SUKSN.S2	SUKUK SN 6% 2016-2026		/		10 750
SUKTG.S1	SUKUK TG 6.5% 2016-2026		/	10,500	453 10 000

CALENDRIER DES ASSEMBLEES GENERALES

ANNEE : 2025

Société	Nature	Date	Heure	Lieu
BANK OF AFRICA BN	Ordinaire	02/04/2025	10:00:00	NOVOTEL à Cotonou
SICABLE	Ordinaire	28/03/2025	10:00:00	Hôtel TIAMA, à ABIDJAN
BANK OF AFRICA BF	Ordinaire	17/03/2025	10:00:00	AZALAI Hôtel à la salle DIMAKO

L'actualité de la BRVM sur nos plateformes digitales

Infos BRVM

Pour recevoir les informations boursières par SMS, souscrivez :



Côte d'Ivoire : *430#
Bénin : *430*15#



Côte d'Ivoire : #139#
Burkina Faso : *310#

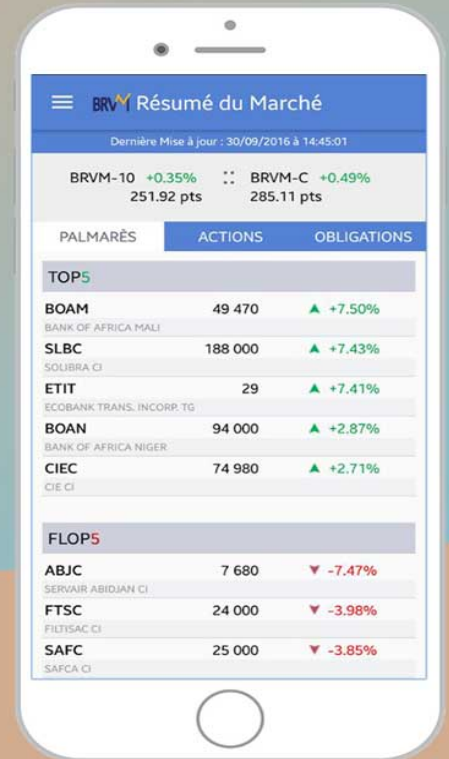


Côte d'Ivoire : *431#
Niger : *512*9#
Togo : *310#

Site web

www.brvm.org

Application Mobile



Nous suivre sur :





SOCIETE IVOIRIENNE DE CABLES (SICABLE)
Société anonyme au capital de 740.000.000 FCFA
Siège social : 15 BP 35 Abidjan 15, Zone industrielle de Vridi
République de Côte d'Ivoire, RC n° CI-ABJ-1975-B-16137

CONSEIL D'ADMINISTRATION DU 17 FEVRIER 2025

TEXTES DES RESOLUTIONS SOUMISES A L'APPROBATION DE L'ASSEMBLEE GÉNÉRALE ORDINAIRE DU 28 MARS 2025

Première résolution

L'Assemblée Générale, après avoir entendu la lecture du rapport de gestion du Conseil d'Administration et du rapport joint du Président, approuve ces rapports ainsi que les états financiers de l'exercice clos le 31 décembre 2024.

Deuxième résolution

L'Assemblée Générale, après avoir entendu la lecture du rapport général des Commissaires aux comptes, en prend acte.

Troisième résolution

L'Assemblée Générale, après avoir entendu la lecture du rapport du Commissaire aux comptes sur les conventions visées aux articles 438 et suivants de l'Acte Uniforme OHADA relatif au droit des sociétés commerciales et du groupement d'intérêt économique, prend acte de ce qu'aucune convention réglementée n'a été signée au cours de l'exercice clos le 31 décembre 2024 et que les conventions dont les conditions d'exécution ont été précédemment approuvées se sont poursuivies . Il s'agit notamment des conventions suivantes :

- Convention d'assistance technique entre SICABLE et PRYSMIAN CABLES ET SYSTEMES FRANCE, conclue en date du 27 février 2009.
- Convention de recouvrement par SICABLE pour le compte de PRYSMIAN CABLES ET SYSTEMES France, d'une créance détenue par PRYSMIAN CABLES ET SYSTEMES France sur l'Etat Ivoirien moyennant une commission fixée à 285.000 € (deux cent quatre-vingt-cinq mille euros), Conclue le 22 décembre 2006.

Quatrième résolution

L'Assemblée Générale, pour l'exercice clos le 31 décembre 2024, donne quitus entier et sans réserve de l'exécution de leur mandat au Président, au Directeur Général, au Directeur Général Adjoint et à tous les Administrateurs et décharge les commissaires aux comptes de leur mandat.



SOCIETE IVOIRIENNE DE CABLES (SICABLE)
Société anonyme au capital de 740.000.000 FCFA
Siège social : 15 BP 35 Abidjan 15, Zone industrielle de Vridi
République de Côte d'Ivoire, RC n° CI-ABJ-1975-B-16137

Cinquième résolution

L'Assemblée générale après avoir entendu le rapport du Conseil d'Administration, décide d'affecter le résultat distribuable, constitué du bénéfice de l'exercice d'un montant de 1.224.827.540 FCFA et du report à nouveau antérieur s'élevant à 5.551.070.399 FCFA, soit une somme de 6.775.897.939 FCFA, comme suit :

- Dividendes bruts	:	758.352.000 FCFA
- Affectation Compte « report à nouveau »	:	6.017.545.939 FCFA

Sur la base de cette répartition, le dividende brut par action serait de 128,10 FCFA.

Après retenue à la source au titre de l'impôt sur le revenu des valeurs mobilières et Conformément aux taux d'IRVM prévus par la loi de finances 2025, le dividende net par action serait de :

- 115,29 FCFA pour les personnes morales (taux d'IRVM de 10 %)
- 112,72 FCFA pour les personnes physiques (taux d'IRVM de 12 %)

Sixième résolution

L'Assemblée Générale, après avoir entendu le rapport du Conseil d'Administration, décide de fixer à 4.200.000 FCFA (quatre millions deux cent mille francs CFA) le montant brut global des indemnités de fonction alloué, pour l'exercice 2025, au Conseil d'Administration.

Septième résolution

L'Assemblée Générale, après avoir entendu le rapport du Conseil d'Administration, prend acte que M. Daniele MAZZARELLA a démissionné de son mandat d'Administrateur avec effet à l'issue du Conseil d'Administration du 18 novembre 2024 ;

Votre Conseil a coopté en qualité d'Administrateur, en remplacement de M. MAZZARELLA :

M. Frédéric BELLOT

né le 13.12.1973 à Toulon (France), de nationalité française,
demeurant 7 rue des alouettes 94700 Maisons-Alfort,

à compter du 18 novembre 2024 et jusqu'à l'issue du mandat de M. MAZZARELLA qui restait à courrir, soit jusqu'à l'issue de la présente Assemblée Générale ;

L'Assemblée ratifie la cooptation d'Administrateur de M. BELLOT effectuée par le Conseil, du 18 novembre 2024 et jusqu'à l'issue du mandat de M. MAZZARELLA, soit jusqu'à l'issue de la présente Assemblée Générale ;

Le Conseil a également proposé à l'Assemblée de renouveler le mandat d'Administrateur de M. BELLOT.



SOCIETE IVOIRIENNE DE CABLES (SICABLE)
Société anonyme au capital de 740.000.000 FCFA
Siège social : 15 BP 35 Abidjan 15, Zone industrielle de Vridi
République de Côte d'Ivoire, RC n° CI-ABJ-1975-B-16137

L'Assemblée décide de renouveler le mandat d'administrateur de Monsieur Frédéric BELLOT pour une durée de trois (3) exercices, soit jusqu'à l'issue de l'Assemblée Générale qui statuera en 2028 sur les comptes de l'exercice clos le 31 décembre 2027.

Huitième résolution

L'Assemblée Générale, après avoir entendu le rapport du Conseil d'Administration, décide de renouveler le mandat d'administrateur de Monsieur Frédéric TAILHEURET pour une durée de trois (3) exercices, soit jusqu'à l'issue de l'Assemblée Générale qui statuera en 2028 sur les comptes de l'exercice clos le 31 décembre 2027.

M. Frédéric TAILHEURET a précisé qu'il satisfaisait aux conditions requises par la Loi et les règlements pour l'exercice dudit mandat.

Neuvième résolution

L'Assemblée Générale donne tous pouvoirs au porteur d'une copie ou d'un extrait du procès-verbal des présentes en vue de l'accomplissement des formalités légales.



SOCIÉTÉ IVOIRIENNE DE CABLES (SICABLE)
Société anonyme au capital de 740.000.000 FCFA
Siège social : 15 BP 35 Abidjan 15, Zone industrielle de Vridi
République de Côte d'Ivoire, RC n° CI-ABJ-B-1975-16137

RAPPORT ANNUEL sur l'exercice clos le 31.12.2024



ASSEMBLÉE GÉNÉRALE ORDINAIRE
28 Mars 2025



SOCIETE IVOIRIENNE DE CABLES (SICABLE)
Société anonyme au capital de 740.000.000 FCFA
Siège social : 15 BP 35 Abidjan 15, Zone industrielle de Vridi
République de Côte d'Ivoire, RC n° CI-ABJ-B-1975-16137

ASSEMBLEE GENERALE ORDINAIRE DU 28 mars 2025

S O M M A I R E

	Page
A. Direction de SICABLE.	3
B. Ordre du jour de l'Assemblée Générale Ordinaire du 28 mars 2025.	4
C. Rapport de Gestion du Conseil d'Administration & rapport joint du Président visé aux articles 831-2 et 831-3 de l'Acte Uniforme relatif au droit des Sociétés Commerciales, à la prochaine Assemblée Générale Ordinaire du 28 03 2025.	5 à 18
D. Texte des résolutions soumises à l'Assemblée Générale Ordinaire.	19 à 21
E. Comptes Annuels de l'exercice clos le 31 décembre 2024	22 à 25
G. Rapports Général et Spécial des Commissaires aux Comptes.	



SOCIETE IVOIRIENNE DE CABLES (SICABLE)
Société anonyme au capital de 740.000.000 FCFA
Siège social : 15 BP 35 Abidjan 15, Zone industrielle de Vridi
République de Côte d'Ivoire, RC n° CI-ABJ-B-1975-16137

ASSEMBLEE GENERALE ORDINAIRE DU 28 mars 2025

COMPOSITION DU CONSEIL D'ADMINISTRATION

- ✓ Monsieur **Marcello DEL BRENN**A (Président)
- ✓ Monsieur **Frédéric TAILHEURET** (Directeur Général)
- ✓ Monsieur **Régis Jean OUEDRAOGO**
- ✓ Société **PRYSMIAN CABLES ET SYSTEMES FRANCE**
(Ayant pour représentant permanent Monsieur Franck BARON)
- ✓ Monsieur **Frédéric BELLOT**

COMMISSARIAT AUX COMPTES

Les titulaires

ERNST & YOUNG

ECR INTERNATIONAL

Les suppléants

GRANT THORTON

SIGECO



SOCIETE IVOIRIENNE DE CABLES (SICABLE)
Société anonyme au capital de 740.000.000 FCFA
Siège social : 15 BP 35 Abidjan 15, Zone industrielle de Vridi
République de Côte d'Ivoire, RC n° CI-ABJ-B-1975-16137

ASSEMBLEE GENERALE ORDINAIRE DU 28 mars 2025

ORDRE DU JOUR

1. Lecture du rapport de gestion du Conseil d'Administration sur la situation et l'activité de la société pendant l'exercice clos au 31 décembre 2024, et du Rapport joint du Président ;
2. Lecture du rapport général des Commissaires aux comptes ;
Lecture du rapport spécial des Commissaires aux comptes sur les conventions visées aux articles 438 et suivants de l'Acte uniforme relatif au droit des sociétés commerciales et du GIE du traité de l'OHADA et approbation de chacune des dites conventions.
3. Approbation des comptes annuels clos le 31.12.2024, et quitus aux Administrateurs ;
4. Affectation du résultat ;
5. Fixation du montant des indemnités de fonction des Administrateurs pour l'exercice 2025 ;
6. Ratification de la nomination d'un Administrateur en remplacement d'un Administrateur démissionnaire faite par votre Conseil ;
7. Composition du Conseil d'Administration ;
8. Pouvoir en vue des formalités ;
9. Questions diverses



ASSEMBLEE GENERALE ORDINAIRE DU 28 mars 2025

**RAPPORT DE GESTION DU CONSEIL D'ADMINISTRATION
ET RAPPORT JOINT DU PRESIDENT DU CONSEIL D'ADMINISTRATION**

Mesdames, Messieurs,

Vous avez été régulièrement convoqués et nous vous avons réunis ce jour, en Assemblée Générale Ordinaire, conformément à la Loi et à nos statuts, et tous les documents et pièces prévus par la réglementation ont été tenus à votre disposition dans les délais impartis, pour vous rendre compte de l'activité de notre société et des résultats dégagés au cours de l'exercice clos le 31 décembre 2024.

Nous vous présentons tout d'abord le rapport de gestion du Conseil d'Administration sur l'activité et l'exercice clos le 31.12. 2024, et le rapport joint du Président du Conseil d'Administration à la prochaine Assemblée Générale Ordinaire.

1. CONTEXTE DE L'ANNEE 2024

L'année 2024 était placée sur l'aspect compétitivité du fait des hausses importantes des coûts de facteurs (hausse du SMIG, électricité, carburant, fret, taxes).

Notre performance était conditionnée à la capacité à répercuter à nos clients ces différentes hausses tout en préservant notre part de marché, dans un contexte concurrentiel local toujours très fort auquel s'ajoutent des concurrents étrangers très pressants auprès de nos clients distributeurs et installateurs.

Nous pouvons être globalement satisfait de la performance réalisée. Sicable a fait preuve d'une grande résilience lors de la période de délestage de trois mois qui a été mieux absorbée que celle de 2021.

- Le segment du Power Grid (Utilities et infrastructure d'Énergie) a fortement contribué à cette réussite, grâce notamment à la CIE. Le volume des ventes ainsi que les marges ont dépassé nos objectifs.
- Le segment des Distributeurs et Installateurs a connu plus de difficultés du fait de la pression concurrentielle, nous avons dépassé les résultats de 2023 mais nous n'avons pas pu réaliser nos objectifs.
- Le segment des New Market (énergies renouvelables, Oil&Gas, mines et autres spécialités) a fait une performance prometteuse, mais il a subi les reports de certains projets en 2025.

Cela confirme que nous devons veiller à l'équilibre de notre portefeuille d'activités sur ces trois segments afin de développer nos résultats dans le futur.

L'année 2024 a été marquée par une évolution importante dans l'organisation de Sicable, par le rapprochement des différents managers de Sicable avec leurs Managers Régionaux Prysmian.

Ce changement, dans le respect des obligations réglementaires locales, doit renforcer l'efficacité de déploiement des politiques Groupe, le rapprochement des standards de gouvernance du groupe, ainsi que contribuer au développement des collaborateurs de Sicable. Un accent tout particulier est porté actuellement sur la sécurité et les conditions de travail.



Nous avons aussi à nous féliciter de la reconnaissance reçue en 2024 par la hausse, pour la deuxième année consécutive, de notre notation financière réalisée par GCR Ratings (GCR) de A(WU) à AA-(WU) avec une perspective stable.

La maîtrise des risques, la solidité financière ainsi que l'appartenance au leader mondial des câbles sont les principaux facteurs de cette hausse.

Pour finir nous avons maintenu l'ensemble de nos certificats durant l'exercice 2024, ISO QSE avec l'AFAQ et NI avec CODINORM.

2. ACTIVITE DE LA SOCIETE ET EXAMEN ET ARRETE DES COMPTES ANNUELS DE L'EXERCICE CLOS LE 31 DECEMBRE 2024

A. Les Produits : Activité commerciale et industrielle

Au niveau local

Sicable augmente son volume de ventes des produits fabriqués de 8%

- Sur les Câbles cuivre le volume reste bas au même niveau que 2023
- Les câbles Alu sont en hausse de 19%

En Chiffre d'affaires, les ventes sont en hausse de 7% grâce aux câbles Aluminium.

A l'exportation

Les ventes à l'export sont en baisse de 35% en volumes, en grande partie liées aux difficultés sur la sous- région

Le chiffre d'affaires des produits de négoce, enregistre une forte Hausse de +9 %, soit +427 millions de FCFA par rapport à 2023

Au total, le chiffre d'affaires global de l'exercice s'est établi à 19.125 millions de FCFA contre 17.753 millions de FCFA en 2023.

B. Achats consommés - Charges

Matières premières

Les achats augmentent de 2%, ils passent de 8 645 MCFA en 2023 à 8 783 MCFA en 2024 soit une hausse de 138 MFCFA.

Compte tenu des variations de Stock et de la fluctuation des matières, les consommations s'élèvent à 9 317 MCFA pour 8 652 MCFA en 2023, soit un écart de + 665 MFCFA.



Les Autres postes de charges

- ✓ Les Services extérieurs baissent de 16% soit - 280 MFCFA, suite à la baisse de notre activité de prestation de services HTB HTA (-280 MFCFA)
- ✓ Les autres achats en hausse de 12% soit + 73MFCFA sont liés principalement aux effets croisés de hausse des achats de pièces de rechange machines (+13 MFCFA), la hausse des carburants et de l'électricité suite au délestage (+43 MFCFA) et la hausse des achats de tourets (+15 M FCFA).
- ✓ Les autres charges sont en Hausse de 628 MFCFA en grande partie du fait de la Hausse, des dépréciations des marchandises (220MFCFA), de la baisse de la dépréciation des produits finis (- 62MFCFA) et de la provision des créances douteuses sur le client EKM de (427MFCFA).
- ✓ Impôts & Taxes
Ils sont en hausse de 82MFCFA soit + 76% en raison notamment du redressement issu du contrôle fiscal et des pénalités associées soit un impact de 77MFCFA.
- ✓ Charges de Personnel
Les charges de personnel en hausse de 10% (111 MFCFA), sont liées principalement à la revalorisation des salaires et des embauches du personnel horaire.

C. Les amortissements et les provisions

Amortissements

Les dotations aux comptes d'amortissement sont en Hausse de 11 MFCFA.

Provisions pour Risques et Charges

Les provisions pour risque & charges sont en baisse de 1 006 MFCFA. Elles n'incluent pas les reprises de provisions qui sont en Baisse de 95%.

Les provisions sont revues périodiquement pour tenir compte de l'impact de la variation des coûts de fabrication standard.

Le Résultat d'Exploitation s'établit à 1 785 MCFA contre 1 749 MCFA en 2023

Conclusion sur l'activité 2024 de SICABLE

Nous constatons une hausse du Résultat d'exploitation de + 36 MCFA entre 2023 et 2024.



SOCIETE IVOIRIENNE DE CABLES (SICABLE)
Société anonyme au capital de 740.000.000 FCFA
Siège social : 15 BP 35 Abidjan 15, Zone industrielle de Vridi
République de Côte d'Ivoire, RC n° CI-ABJ-B-1975-16137

La valeur ajoutée progresse de (+258 MFCFA), de même que l'EBE (+147 MFCFA) sur les mêmes périodes.

L'activité de négoce enregistre une marge commerciale en hausse de 17.4% par rapport à celle de l'année dernière, 1.316 MFCFA en 2024 pour 1.121 MFCFA en 2023.

L'activité de service a fortement baissé -67%, les ventes passent de 489 MFCFA en 2023 à 161 MFCFA en 2024.

L'activité de production est en forte hausse, la marge de production est de 4.519 MFCFA en 2024 contre 3.455 MFCFA en 2023, soit une hausse de 1.065 MFCFA. En effet, malgré la hausse du coût d'achat des matières premières consommées (+138 MFCFA), l'activité de production est en hausse de 14% passe de 12.106 MFCFA en 2023 à 13.837 MFCFA en 2024

D. Résultat Financier

Le résultat financier s'élève à 88 MCFA en forte progression du fait du dépôt à court terme.

Le Résultat net s'établit à 1 225 MCFA en 2024 contre 1 430 MCFA en 2023

F. Investissements

Les investissements réalisés au cours de l'exercice 2024 atteignent un niveau de 159 millions de FCFA, contre 71 millions de FCFA en 2023. Cette progression est marquée entre autres par l'achat de matériels de production et de transports.

G. Besoins en Fonds de roulement & Trésorerie

✓ Variation du Besoin en Fonds de Roulement Global

La hausse de l'impôt sur les bénéfices entraîne une dégradation de la capacité d'autofinancement et ce malgré l'amélioration de l'excédent brut d'exploitation et du résultat financier.

✓ Trésorerie

Malgré tous les efforts déployés par l'équipe, il a été difficile d'honorer notre dette vis-à-vis de notre Fournisseur principal Prysmian.

En effet il reste difficile d'effectuer des transferts en euros, car les dossiers sont de plus en plus complexes à élaborer. La dette s'élève à 3 160MFCFA en 2024 contre 3 286 MFCFA en 2023.

La Trésorerie nette passe de 6 491 MFCFA en 2023 à 6 865 MFCFA en 2024, soit un flux positif de 373 MFCFA.



H. Net Working Capital

- ✓ Le solde des Comptes clients & Fournisseurs avances est en hausse de 86 MFCFA lié aux effets combinés d'un changement de mode de paiement de notre client historique C.I.E (paiement par confirming qui n'a pas pu être exécuté avant fin décembre 2024 et à une provision pour clients douteux prise sur notre client EKM. Les avances pour le groupe Prysmian sont en baisse sur cette fin d'année.
- ✓ Le solde du passif circulant est en baisse de 392 MFCFA soit - 5%, le solde des fournisseurs d'exploitation baisse de 996 MFCFA liée aux problèmes de transit maritime qui n'ont pas permis d'approvisionner l'usine en métal et négoce. Les dettes fiscales et sociales augmentant de 654 MFCFA liées à l'augmentation de l'impôt sur les bénéfices et le crédit de TVA qui a été résorbé.
- ✓ Le solde des comptes de stocks est en baisse de 224 MFCFA soit - 4%.

Au total le Net Working Capital ou BFR se dégrade de 1 025 MFCFA.

3. PERSPECTIVES DE L'ANNEE 2025

L'année 2025 est une année d'élection présidentielle en Côte d'Ivoire, ce qui va dicter le calendrier des ventes pour l'ensemble de nos clients en Côte d'Ivoire.

Nous devons fournir des efforts particuliers pour anticiper nos approvisionnements en matières premières ainsi qu'en marchandises de négoce, afin de sécuriser les approvisionnements de nos clients stratégiques. Ce sera la clef de réussite de l'année.

Il est probable que le dernier trimestre de l'année soit plus faible qu'habituellement en Côte d'Ivoire.

Le développement des New Market et de l'export doit se concrétiser en 2025 et contribuer à hauteur de 20% des marges de Sicable. Le support du groupe se renforce par la localisation à Abidjan de ressources commerciales avec la volonté de se rapprocher des clients.

Les changements d'organisation du groupe en Europe, vont nous rattacher fonctionnellement à nouveau à Prysmian France.

Les rapprochements et contacts sont déjà en cours et devraient être tous finalisés avant la fin du 1^{er} trimestre.

Nous visons toujours, pour Sicable :

- Une plus grande agilité et une plus forte orientation clients/marchés associées à une meilleure gestion des risques.
- Une meilleure coordination et efficacité avec les fonctions support de Prysmian France.

Les objectifs de résultats sont en légère hausse, ce qui démontre notre confiance dans la stabilité de la Côte d'Ivoire.



4. AFFECTATION DU RESULTAT DE L'EXERCICE

Les comptes annuels de l'exercice clos le 31 décembre 2024 qui vous sont présentés ont été établis conformément aux dispositions du SYSCOHADA révisé.

Ils présentent un bénéfice net d'impôt de 1.224.827.540 FCFA (contre un bénéfice net au titre de l'exercice 2023 d'un montant de 1.429.806.646 FCFA) se décomposant comme suit :

-	Bénéfice d'exploitation	: +	1.784.869 818 FCFA
-	Résultat Financier	: +	88.364 722 FCFA
-	Résultat H.A.O.	: +	7 500 000 FCFA
-	Impôts sur les bénéfices	: -	655.907 000 FCFA

	Bénéfice net d'impôt	: +	1.224.827 540 FCFA

Le Conseil d'Administration propose d'affecter le résultat distribuable, constitué du bénéfice de l'exercice d'un montant de 1.224.827.540 FCFA et du report à nouveau antérieur s'élevant à 5.551.070.399 FCFA, soit une somme de 6.775.897.939 FCFA, comme suit :

-	Dividendes bruts	:	758.352 000 FCFA
-	Affectation Compte « report à nouveau »	:	6 017 545 939 FCFA

Sur la base de cette répartition, le dividende brut par action serait de 128,10 FCFA.

Après retenue à la source au titre de l'impôt sur le revenu des valeurs mobilières et Conformément aux taux d'IRVM prévus par la loi de finances 2025, le dividende net par action serait de :

- 115,29 FCFA pour les personnes morales (taux d'IRVM de 10 %)
- 112,72 FCFA pour les personnes physiques (taux d'IRVM de 12 %)

ETAT DE LA PARTICIPATION DES SALARIES AU CAPITAL SOCIAL AU DERNIER JOUR DE L'EXERCICE

L'article 547-1- de l'acte uniforme révisé dispose que, désormais, le rapport présenté par le Conseil d'Administration à l'Assemblée Générale, rend compte annuellement de l'état de la participation des salariés au capital social au dernier jour de l'exercice.

Nous vous indiquons donc qu'au 31.12.2024, aucun salarié de SICABLE ne dispose d'actions inscrites sur le registre des titres nominatifs de SICABLE.

NB : la Société ne dispose pas des moyens lui permettant de faire le lien entre les nombreux actionnaires détenant des titres via la BRVM, au Flottant, et leur éventuelle qualité de salarié de la Société.



5. INDEMNITES DE FONCTION POUR L'EXERCICE 2025

En application des dispositions de l'article 17 bis de nos statuts, nous vous proposons de fixer à 4.200.000 FCFA (quatre millions deux cent mille francs CFA) le montant global brut des indemnités de fonction alloué au Conseil d'Administration pour l'exercice 2025 (soit un montant brut de 840.000 FCFA par administrateur).

6. COMPOSITION DU CONSEIL D'ADMINISTRATION

6.1. Mandat d'Administrateur de M. Jean Pierre BIGNAUD

Votre Conseil vous informe que M. Jean Pierre BIGNAUD a démissionné de ses mandats d'Administrateur, de SICABLE par courrier du 3 juillet 2024, avec effet au 3 Juillet 2024.

Le Conseil d'Administration du 18 novembre 2024 a acté de sa démission et n'a pas procédé à la cooptation d'un autre Administrateur en remplacement de M. BIGNAUD.

6.2. Mandat d'Administrateur du conseil d'administration de M. BELLOT.

Votre Conseil vous informe que M. Daniele MAZZARELLA a démissionné de ses mandats d'Administrateur de SICABLE avec effet à l'issue du Conseil d'Administration du 18 novembre 2024 ;

Votre Conseil a coopté en qualité d'Administrateur, en remplacement de M. MAZZARELLA :

M. Frédéric BELLOT

né le 13.12.1973 à Toulon (France), de nationalité française,
demeurant 7 rue des alouettes 94700 Maisons-Alfort,

à compter du 18 novembre 2024 et jusqu'à l'issue du mandat de M. MAZZARELLA qui restait à courir,
soit jusqu'à l'issue de la présente Assemblée Générale ;

Il vous sera demandé de ratifier la cooptation en qualité d'Administrateur de M. BELLOT effectuée par le Conseil du 18 novembre 2024 et jusqu'à l'issue du mandat de M. MAZZARELLA, soit jusqu'à l'issue de la présente Assemblée Générale ;

Le Conseil propose également à votre Assemblée de renouveler le mandat d'Administrateur de M. BELLOT, pour un nouveau mandat de de trois (3) exercices, soit jusqu'à l'issue de l'Assemblée Générale qui statuera en 2028 sur les comptes de l'exercice clos le 31 décembre 2027.

6.3. Echéance du mandat d'administrateur de M. Frédéric TAILHEURET

Le Conseil constate que le mandat d'administrateur de M. Frédéric TAILHEURET arrive à échéance à l'issue de la prochaine Assemblée Générale Ordinaire devant approuver les comptes de l'exercice clos le 31.12.2024.



SOCIETE IVOIRIENNE DE CABLES (SICABLE)
Société anonyme au capital de 740.000.000 FCFA
Siège social : 15 BP 35 Abidjan 15, Zone industrielle de Vridi
République de Côte d'Ivoire, RC n° CI-ABJ-B-1975-16137

Le Conseil propose également à votre Assemblée de renouveler le mandat d'Administrateur de M. Frédéric TAILHEURET, pour un nouveau mandat de trois (3) exercices, soit jusqu'à l'issue de l'Assemblée Générale qui statuera en 2028 sur les comptes de l'exercice clos le 31 décembre 2027.

7. RAPPORTS GENERAL ET SPECIAL DES COMMISSAIRES AUX COMPTES

Les Commissaires aux Comptes vous présenteront dans le cadre de leur mission sur l'exercice clos le 31 décembre 2024 :

- Le rapport général sur les états financiers annuels ;
- Le rapport spécial sur les conventions réglementées prévues par les articles 438 et suivants de l'Acte Uniforme de l'OHADA relatif au droit des sociétés commerciales et du GIE, et vous aurez à statuer sur chaque convention figurant dans ce rapport spécial.

Nous vous demanderons de statuer sur les résolutions à titre ordinaire qui vous sont soumises par le Conseil d'Administration.

Conseil d'Administration



RAPPORT JOINT DU PRESIDENT

Mesdames, Messieurs,

Les articles 831-2 et 831-3 de l'acte Uniforme révisé, disposent que le Président du conseil d'Administration doit rendre compte, dans un rapport joint au rapport de gestion, de différentes informations :

I. Conseil d'Administration

* Composition du Conseil au 31.12.2024 :

Votre conseil d'Administration est composé ainsi :

- ✓ Monsieur Marcello DEL BRENNNA (Président du Conseil d'Administration – Administrateur)
Le mandat d'Administrateur de M. DEL BRENNNA vient à échéance à l'issue de l'Assemblée Générale qui statuera en 2027 sur les comptes de l'exercice clos le 31 décembre 2026
- ✓ Monsieur Frédéric TAILHEURET (Directeur Général– Administrateur)
Le mandat d'Administrateur de M. TAILHEURET vient à échéance à l'issue de l'Assemblée Générale qui statuera en 2025 sur les comptes de l'exercice clos le 31 décembre 2024
- ✓ Monsieur Frédéric BELLOT. – Administrateur (coopté par le Conseil du 18.11.2024 en remplacement de M. MAZZARELLA)
Le mandat d'Administrateur de M. BELLOT vient à échéance à l'issue de l'Assemblée Générale qui statuera en 2025 sur les comptes de l'exercice clos le 31 décembre 2024
- ✓ Monsieur Régis Jean OUEDRAOGO – Administrateur
Le mandat d'Administrateur de M. Régis Jean OUEDRAOGO vient à échéance à l'issue de l'Assemblée Générale qui statuera en 2026 sur les comptes de l'exercice clos le 31 décembre 2025
- ✓ Société PRYSMIAN CABLES ET SYSTEMES FRANCE– Administrateur
(Ayant pour représentant permanent M. Franck BARON)
Le mandat de la Société PRYSMIAN CABLES ET SYSTEMES FRANCE vient à échéance à l'issue de l'Assemblée Générale qui statuera en 2026 sur les comptes de l'exercice clos le 31 décembre 2025.

Nous vous informons également que M. Jean Pierre BIGNAUD a démissionné de ses mandats d'Administrateur, de SICABLE par courrier du 3 juillet 2024, avec effet au 3 Juillet 2024. Le Conseil d'Administration du 18 novembre 2024 a acté de sa démission et n'a pas procédé à la cooptation d'un autre Administrateur en remplacement de M. BIGNAUD.



SOCIETE IVOIRIENNE DE CABLES (SICABLE)
Société anonyme au capital de 740.000.000 FCFA
Siège social : 15 BP 35 Abidjan 15, Zone industrielle de Vridi
République de Côte d'Ivoire, RC n° CI-ABJ-B-1975-16137

* Limitations que le conseil d'administration apporte aux pouvoirs du Directeur Général

Le Directeur Général, représentant légal de la Société, a été investi par le Conseil d'Administration des pouvoirs les plus étendus pour agir en toute circonstance au nom de la Société.

Il exerce ces pouvoirs sous réserve des pouvoirs que la loi attribue expressément aux Assemblées d'Actionnaires ainsi que des pouvoirs qu'elle réserve de façon spéciale au Conseil d'Administration et au Président du Conseil, et dans la limite de l'objet social.

Toutefois, le Directeur Général doit soumettre à l'autorisation préalable du Conseil d'Administration la réalisation des opérations suivantes :

- * achats, ventes, promesses, échanges ou apports de tous immeubles, fonds de commerce et actifs de la Société ;
- * achats, promesses, prises ou cessions totales ou partielles de participations dans toute entreprise ou groupement quelconque ;
- * tous changements dans la politique de lignes de crédit présentée lors du conseil d'administration qui a arrêté les comptes ;
- * La constitution et/ou de l'octroi, avec faculté de substitution, de sûretés, cautions, avals ou garanties délivrés directement par SICABLE à des tiers (y compris à l'égard des Administrations fiscales et douanières), au-delà d'un plafond d'engagement fixé à 1.000.000.000 FCFA pour chaque opération.

*. Conditions de préparation et d'organisation des travaux du Conseil d'Administration

Le conseil d'administration se réunit aussi souvent que nécessaire, sur la convocation de son Président.

Le conseil ne délibère valablement que si la moitié, au moins, de ses membres est présente. Pour le calcul du quorum et de la majorité, sont réputés présents le ou les Membres du Conseil d'Administration qui participent au Conseil par des moyens de visioconférence et /ou téléconférence. Toutefois, en cas de participation d'administrateur(s) par visioconférence ou par d'autres moyens de télécommunication, le conseil ne peut valablement délibérer que si au moins un tiers des administrateurs est physiquement présent.

Les moyens de visioconférence et /ou téléconférence utilisés doivent satisfaire à des caractéristiques techniques garantissant une participation effective à la réunion du Conseil.

La société SICABLE se réfère, lorsque cela est pertinent au regard de la situation de la Société, au Code Ivoirien de Gouvernance d'Entreprise et de Responsabilité Sociale édité en février 2011 par le Centre Africain d'expertise en Gouvernance des Organisations (CAGO) basé A Abidjan II Plateaux, et principalement aux dispositions spécifiques applicables aux Sociétés cotées en Bourse.

Ainsi, le Conseil de SICABLE est composé d'Administrateurs aux compétences reconnues dans différents domaines tels qu'en matière Commerciale, Financière, Industrielle, qui connaissent parfaitement l'industrie du câble, et d'un ou plusieurs Administrateurs Indépendants.



SOCIETE IVOIRIENNE DE CABLES (SICABLE)
Société anonyme au capital de 740.000.000 FCFA
Siège social : 15 BP 35 Abidjan 15, Zone industrielle de Vridi
République de Côte d'Ivoire, RC n° CI-ABJ-B-1975-16137

* Rémunération totale et avantages de toute nature, versés durant l'exercice, à chaque mandataire

Les Administrateurs ne bénéficient que des indemnités de fonction qui leur sont votées par l'Assemblée. Ils ont également droit aux frais engagés, le cas échéant, dans l'exercice de leur fonction.

Le Directeur Général dispose de la rémunération suivante : 1.639.900 FCFA net mensuel, ainsi qu'une indemnité mensuelle de résidence à l'étranger de 1.639.900 FCFA net mensuel, et le remboursement des frais engagés dans le cadre de ses fonctions.

Les fonctions du Président du Conseil d'Administration, des Administrateurs et du Directeur Général Adjoint ne font pas l'objet d'une rémunération, de quelque nature que ce soit, en dehors de leur indemnité de fonction votée par l'Assemblée.

Les mandataires ne bénéficient d'aucun engagement pris par la Société à leur bénéfice, ni d'attribution de la propriété de titres de la Société d'une quelconque façon.

Principales règles arrêtées par le conseil d'administration pour déterminer les rémunérations et avantages de toute nature accordés aux mandataires sociaux :

SICABLE fait partie du Groupe PRYSMIAN, leader mondial des câbles électriques, et à ce titre, plusieurs Administrateurs de SICABLE sont des dirigeants du Groupe PRYSMIAN.

Il est d'usage dans le Groupe de ne pas accorder de rémunération spécifique notamment aux Dirigeants pour les fonctions qu'ils occupent dans d'autres Sociétés du Groupe, hormis pour le Directeur Général dont l'implication est par nature différente de celle des autres Administrateurs.

Les Administrateurs de SICABLE disposent d'une indemnité de fonction votée par l'Assemblée, répartie à égalité entre les Administrateurs, mais d'aucun autre avantage.

Liste des mandats et fonctions exercés durant l'exercice dans toute société par chacun des mandataires.

Votre Conseil d'Administration était composé au 31.12.2024 des Membres suivants, dont vous trouverez l'ensemble des mandats exercés durant l'exercice 2024 :

Monsieur Marcello DEL BRENNNA (Président - Administrateur)

Les mandats et fonctions de M. DEL BRENNNA exercés durant l'exercice 2024 ont été les suivants :

Caractéristiques des sociétés			
Dénomination sociale	Forme juridique	Pays du siège social	
Sicable (Société Ivoirienne de Câbles)	SA	Cote d'Ivoire	Administrateur et Président du Conseil d'Administration
Prysmian French Holdings (société absorbée - dissolue - à in 2024)	SAS	France	Président



SOCIETE IVOIRIENNE DE CABLES (SICABLE)

Société anonyme au capital de 740.000.000 FCFA
Siège social : 15 BP 35 Abidjan 15, Zone industrielle de Vridi
République de Côte d'Ivoire, RC n° CI-ABJ-B-1975-16137

Prysmian Câbles et Systèmes France	SAS	France	Président du Directoire
Draa France	SAS	France	Président
Draa Comteq France	SAS	France	Président du Directoire
Draa Fileca	SAS	France	Président
Draa Paricable	SAS	France	Président
Sélec Cable	SAS	France	Président du Directoire
Tunisie Câbles	SA	Tunisie	Rep. permanent de Prysmian Cavin et Sistemi, Administrateur
Auto Câbles Tunisie	SA	Tunisie	Administrateur et Président du CA
Prysmian Câbles & Systems Tunisia	SA	Tunisie	Administrateur et Président du CA
EHC France	SARL	France	Gérant
Prysmian Cavi E Sistemi Italia	Sarl	Italie	Amministratore Delegato
Draka Belgium	N.V	Belgique	Membre du Conseil d'administration
Prysmian Cables Spain	SA	Espagne	Président du CA
Grupo General Cable Sistemas	S.L.	Espagne	Président du Conseil d'Administration
Draka Holding	S.L	Espagne	Président du Conseil d'Administration
General Cable Holdings (Spain)	S.L.	Espagne	Président du Conseil d'Administration
GC Latin America Holdings	S.L.	Espagne	Président du Conseil d'Administration
General Cable Investments SGPS Sociedade Unipessoal	S.A.	Portugal	Président du Conseil d'Administration
General Cable Celcat, Energia e Telecomunicações	SA	Portugal	Président du Conseil d'Administration

Monsieur Frédéric TAILHEURET (Directeur Général - Administrateur)

Les mandats et fonctions de M. TAILHEURET exercés durant l'exercice 2023 ont été les suivants :
- Directeur Général et Administrateur de la Société SICABLE (Société Ivoirienne de Câbles) – Côte d'Ivoire

Monsieur Régis Jean OUEDRAOGO (Administrateur)

Les mandats et fonctions de M. OUEDRAOGO exercés durant l'exercice 2024 ont été les suivants :

Caractéristiques des sociétés			Fonctions exercées
Dénomination ou raison sociale	Forme juridique	pays du siège social	
Sicable	SA	Cote d'Ivoire	Administrateur Membre du Comité d'Audit
CMA CGM	SA	Côte d'Ivoire	Administrateur



SOCIETE IVOIRIENNE DE CABLES (SICABLE)
Société anonyme au capital de 740.000.000 FCFA
Siège social : 15 BP 35 Abidjan 15, Zone industrielle de Vridi
République de Côte d'Ivoire, RC n° CI-ABJ-B-1975-16137

Société PRYSMIAN CABLES ET SYSTEMES France, Administrateur, ayant pour représentant permanent M. Franck BARON

Les mandats et fonctions de M. BARON exercés durant l'exercice 2024 ont été les suivants :

Caractéristiques des sociétés			Fonctions exercées
Dénomination sociale	Forme juridique	Pays du siège social	
Sicable (Société Ivoirienne de Câbles)	SA	Cote d'Ivoire	Représentant Permanent de PRYSMIAN CABLES ET SYSTEMES FRANCE
Prysmian Câbles et Systèmes France	SAS	France	Membre du Directoire et Directeur General
Draka Comteq France	SAS	France	Membre du Directoire
Silec Cable	SAS	France	Membre du Directoire et Directeur General
<i>Draka Belgium</i>	<i>N.V</i>	<i>Belgique</i>	<i>Administrateur</i>

Monsieur Frédéric BELLOT (Administrateur)

Les mandats et fonctions de M. BELLOT exercés durant l'exercice 2024 ont été les suivants :

Caractéristiques des sociétés			Fonctions exercées
Dénomination sociale	Forme juridique	Pays du siège social	
Sicable (Société Ivoirienne de Câbles)	SA	Cote d'Ivoire	Administrateur (coopté par le Conseil du 18.11.2024) – Président du Comité d'Audit
Prysmian Câbles et Systèmes France	SAS	France	Membre du Directoire
Draka Comteq France	SAS	France	Membre du Directoire
Silec Cable	SAS	France	Membre du Directoire
Draka Fileca	SAS	France	Directeur (non Administrateur)
Draka Paricable	SAS	France	Directeur (non Administrateur)
Draka Belgium	N.V.	Belgique	Administrateur (depuis 11-10-2024)

Monsieur Pascal CROUSAUD

Les mandats et fonctions de MR CROUSAUD exercés durant l'exercice 2023 ont été les suivants :

- Directeur Général Adjoint (non-Administrateur), Secrétaire du Conseil d'Administration de Sicable et Secrétaire du Comité d'audit de Sicable.



II. Modalités particulières relatives à la participation des actionnaires à l'Assemblée Générale.

Il n'existe aucune modalité particulière au sein de la Société SICABLE relatives à la participation des actionnaires à l'Assemblée Générale.

III. Procédures de contrôle interne et de gestion des risques mises en place par la société.

L'objectif du contrôle interne mis en place dans la Société est d'assurer la conservation et l'optimisation de la valeur des actifs de la société et le management du risque.

Les procédures de contrôle interne doivent garantir que les activités et les actions visant l'amélioration des résultats soient réalisées dans le cadre :

- d'une meilleure efficacité opérationnelle,
- de la conservation des actifs de la société,
- de la représentativité des informations.

Chaque processus est sous la responsabilité d'un membre du comité de direction et fait l'objet d'une revue de processus au moins deux fois par an. Des plans d'actions sont décrits dans les revues de processus ainsi que les indicateurs de suivi.

Chaque mois, les niveaux de Chiffre d'affaires, marges et Tonnages sont présentés au Groupe ainsi que des prévisions à 3 mois. Les réalisations sont comparées aux prévisions et des Plans d'actions sont élaborés et suivis.

La conservation des actifs est assurée par la délégation de pouvoirs qui impose l'autorisation du Directeur Général pour toute cession d'actif immobilisé.

La revue de Direction annuelle permet de valider ou de réviser les objectifs annuels et de faire le point sur les projets, achevés, en cours ou à démarrer.

La Société SICABLE est inscrite dans le programme de Compliance du groupe Prysmian. Le déploiement des actions de sensibilisation et de formation, ainsi que les contrôles sont pilotés par le HQ du groupe, en cohérence avec le référentiel ISO 37001 et en s'appuyant sur un réseau d'« Ambassadeurs ». L'ambassadeur en Côte d'Ivoire est le Directeur Financier/DGA.

Le Comité d'Audit rend compte au Conseil d'Administration conformément aux dispositions de l'OHADA. Il a pour missions essentielles de :

- procéder à l'examen des comptes et s'assurer de la pertinence et de la permanence des méthodes comptables adoptées pour l'établissement des comptes consolidés et sociaux de l'entreprise ;
- assurer le suivi du processus d'élaboration de l'information financière ;
- assurer le suivi de l'efficacité des systèmes de contrôle interne et de gestion des risques ;
- émettre un avis sur les commissaires aux comptes proposés à la désignation par l'assemblée générale.

A ce titre le Comité d'Audit effectue périodiquement des vérifications, émet des recommandations et effectue un suivi de celles-ci.

Le Président Marcello DEL BRENNIA



SOCIETE IVOIRIENNE DE CABLES (SICABLE)
Société anonyme au capital de 740.000.000 FCFA
Siège social : 15 BP 35 Abidjan 15, Zone industrielle de Vridi
République de Côte d'Ivoire, RC n° CI-ABJ-B-1975-16137

ASSEMBLEE GENERALE ORDINAIRE DU 28 mars 2025

TEXTES DES RESOLUTIONS SOUMISES A L'APPROBATION DE

ASSEMBLEE GENERALE ORDINAIRE DU 28 mars 2025

Première résolution

L'Assemblée Générale, après avoir entendu la lecture du rapport de gestion du Conseil d'Administration et du rapport joint du Président, approuve ces rapports ainsi que les états financiers de l'exercice clos le 31 décembre 2024.

Deuxième résolution

L'Assemblée Générale, après avoir entendu la lecture du rapport général des Commissaires aux comptes, en prend acte.

Troisième résolution

L'Assemblée Générale, après avoir entendu la lecture du rapport du Commissaire aux comptes sur les conventions visées aux articles 438 et suivants de l'Acte Uniforme OHADA relatif au droit des sociétés commerciales et du groupement d'intérêt économique, prend acte de ce qu'aucune convention réglementée n'a été signée au cours de l'exercice clos le 31 décembre 2024 et que les conventions, dont les conditions d'exécution ont été précédemment approuvées, se sont poursuivies. Il s'agit notamment des conventions suivantes :

- Convention d'assistance technique entre SICABLE et PRYSMIAN CABLES ET SYSTEMES FRANCE, conclue en date du 27 février 2009.
- Convention de recouvrement par SICABLE pour le compte de PRYSMIAN CABLES ET SYSTEMES France, d'une créance détenue par PRYSMIAN CABLES ET SYSTEMES France sur l'Etat Ivoirien moyennant une commission fixée à 285.000 € (deux cent quatre-vingt-cinq mille euros), Conclue le 22 décembre 2006.

Quatrième résolution

L'Assemblée Générale, pour l'exercice clos le 31 décembre 2024, donne quitus entier et sans réserve de l'exécution de leur mandat au Président, au Directeur Général, au Directeur Général Adjoint et à tous les Administrateurs et décharge les commissaires aux comptes de leur mandat.



Cinquième résolution

L'Assemblée générale après avoir entendu le rapport du Conseil d'Administration, décide d'affecter le résultat distribuable, constitué du bénéfice de l'exercice d'un montant de 1.224.827.540 FCFA et du report à nouveau antérieur s'élevant à 5.551.070.399 FCFA, soit une somme de 6.775.897.939 FCFA, comme suit :

- Dividendes bruts	:	758.352.000 FCFA
- Affectation Compte « report à nouveau »	:	6.017.545.939 FCFA

Sur la base de cette répartition, le dividende brut par action serait de 128,10 FCFA.

Après retenue à la source au titre de l'impôt sur le revenu des valeurs mobilières et Conformément aux taux d'IRVM prévus par la loi de finances 2025, le dividende net par action serait de :

- 115,29 FCFA pour les personnes morales (taux d'IRVM de 10 %)
- 112,72 FCFA pour les personnes physiques (taux d'IRVM de 12 %)

Sixième résolution

L'Assemblée Générale, après avoir entendu le rapport du Conseil d'Administration, décide de fixer à 4.200.000 FCFA (quatre millions deux cent mille francs CFA) le montant brut global des indemnités de fonction alloué, pour l'exercice 2025, au Conseil d'Administration.

Septième résolution

L'Assemblée Générale, après avoir entendu le rapport du Conseil d'Administration, prend acte que M. Daniele MAZZARELLA a démissionné de son mandat d'Administrateur avec effet à l'issue du Conseil d'Administration du 18 novembre 2024 ;

Votre Conseil a coopté en qualité d'Administrateur, en remplacement de M. MAZZARELLA :

M. Frédéric BELLOT
né le 13.12.1973 à Toulon (France), de nationalité française,
demeurant 7 rue des alouettes 94700 Maisons-Alfort,
à compter du 18 novembre 2024 et jusqu'à l'issue du mandat de M. MAZZARELLA qui restait à courir,
soit jusqu'à l'issue de la présente Assemblée Générale ;

L'Assemblée ratifie la cooptation d'Administrateur de M. BELLOT effectuée par le Conseil, du 18 novembre 2024 et jusqu'à l'issue du mandat de M. MAZZARELLA, soit jusqu'à l'issue de la présente Assemblée Générale ;

Le Conseil a également proposé à l'Assemblée de renouveler le mandat d'Administrateur de M. BELLOT.

L'Assemblée décide de renouveler le mandat d'administrateur de Monsieur Frédéric BELLOT pour une durée de trois (3) exercices, soit jusqu'à l'issue de l'Assemblée Générale qui statuera en 2028 sur les comptes de l'exercice clos le 31 décembre 2027.



SOCIETE IVOIRIENNE DE CABLES (SICABLE)
Société anonyme au capital de 740.000.000 FCFA
Siège social : 15 BP 35 Abidjan 15, Zone industrielle de Vridi
République de Côte d'Ivoire, RC n° CI-ABJ-B-1975-16137

Huitième résolution

L'Assemblée Générale, après avoir entendu le rapport du Conseil d'Administration, décide de renouveler le mandat d'administrateur de Monsieur Frédéric TAILHEURET pour une durée de trois (3) exercices, soit jusqu'à l'issue de l'Assemblée Générale qui statuera en 2028 sur les comptes de l'exercice clos le 31 décembre 2027.

M. Frédéric TAILHEURET a précisé qu'il satisfaisait aux conditions requises par la Loi et les règlements pour l'exercice dudit mandat.

Neuvième résolution

L'Assemblée Générale donne tous pouvoirs au porteur d'une copie ou d'un extrait du procès-verbal des présentes en vue de l'accomplissement des formalités légales.



SOCIETE IVOIRIENNE DE CABLES (SICABLE)
 Société anonyme au capital de 740.000.000 FCFA
 Siège social : 15 BP 35 Abidjan 15, Zone industrielle de Vridi
 République de Côte d'Ivoire, RC n° CI-ABJ-B-1975-16137

BILAN ACTIF

Réf.	ACTIF	Note	EXERCICE au 31/12/2024			EXERCICE au
			BRUT	AMORT/DEPREC.	NET	31/12/2023
						NET
AD	IMMOBILISATIONS INCORPORELLES	3	128 759 612	118 577 061	10 182 551	30 576 341
AE	Frais de développement et de prospection		0	0	0	0
AF	Brevets, licences, logiciels et droits assimilés		128 759 612	118 577 061	10 182 551	30 576 341
AG	Fonds commercial et droit au bail		0	0	0	0
AH	Autres immobilisations incorporelles		0	0	0	0
AI	IMMOBILISATIONS CORPORELLES	3	4 568 910 030	4 125 548 095	443 361 935	427 109 359
	Terrains (1) dont Placement en net		0	0	0	0
AJ	bâtiments(1) dont Placement en net		521 520 871	520 297 081	1 223 790	615 000
AK						
AL	Aménagements, agencements et installations		319 871 812	272 469 969	47 401 843	44 503 617
AM	Matériel, mobilier et actifs biologiques		3 555 524 383	3 241 740 813	313 783 570	362 399 168
AN	Matériel de transport		171 992 964	91 040 232	80 952 732	19 591 574
AP	Avances et acomptes versés sur immobilisations	3	0	0	0	0
AQ	IMMOBILISATIONS FINANCIERES	4	46 581 783	0	46 581 783	46 581 783
AR	Titres de participation		0	0	0	0
AS	Autres immobilisations financières		46 581 783	0	46 581 783	46 581 783
AZ	TOTAL ACTIF IMMOBILISE		4 744 251 425	4 244 125 156	500 126 269	504 267 483
BA	ACTIF CIRCULANT HAO	5	0	0	0	0
BB	STOCKS ET ENCOURS	6	6 098 825 328	692 441 335	5 406 383 993	5 630 787 798
BG	CREANCES ET EMPLOIS ASSIMILES		7 818 952 189	933 735 372	6 885 216 817	6 723 166 832
BH	Fournisseurs avances versées	17	783 583 952	0	783 583 952	988 743 894
BI	Clients	7	6 555 296 700	932 387 372	5 622 909 328	5 331 351 275
BJ	Autres créances	8	480 071 537	1 348 000	478 723 537	403 071 663
BK	TOTAL ACTIF CIRCULANT		13 917 777 517	1 626 176 707	12 291 600 810	12 353 954 630
BQ	Titres de placement	9	2 012 682 849	0	2 012 682 849	2 017 775 205
BR	Valeurs à encaisser	10	1 235 003 514	0	1 235 003 514	395 445 757
BS	Banques, chèques postaux, caisse et assimilés	11	3 616 880 175	0	3 616 880 175	4 078 204 666
BT	TOTAL TRESORERIE ACTIF		6 864 566 538	0	6 864 566 538	6 491 425 628
BU	Ecart de conversion -Actif	12	0	0	0	0
BZ	TOTAL GENERAL		25 526 595 480	5 870 301 863	19 656 293 617	19 349 647 741



SOCIETE IVOIRIENNE DE CABLES (SICABLE)
 Société anonyme au capital de 740.000.000 FCFA
 Siège social : 15 BP 35 Abidjan 15, Zone industrielle de Vridi
 République de Côte d'Ivoire, RC n° CI-ABJ-B-1975-16137

BILAN PASSIF

Réf.	PASSIF	Notes	EXERCICE au 31/12/2024	EXERCICE au 31/12/2023
			NET	NET
CA	Capital	13	740 000 000	740 000 000
CB	Apporteurs capital non appelé (-)	13	0	0
CD	Primes liées au capital social	14	0	0
CE	Ecart de réévaluation	3C	0	0
CF	Réserves indisponibles	14	148 000 000	148 000 000
CG	Réserves libres	14	375 547 661	375 547 661
CH	Report à nouveau (- ou +)	14	5 551 070 399	4 644 710 153
CJ	Résultat net de l'exercice (bénéfice + ou perte -)		1 224 827 540	1 429 806 646
CL	Subventions d'investissement (1)	15	0	0
CM	Provisions réglementées	15	0	0
CP	TOTAL CAPITAUX PROPRES ET RESSOURCES ASSIMILEES		8 039 445 600	7 338 064 460
DA	Emprunts et dettes financières diverses	16	0	0
DB	Dettes de location acquisition	16	0	0
DC	Provisions pour risques et charges	16	3 786 930 306	3 789 952 563
DD	TOTAL DETTES FINANCIERES ET RESSOURCES ASSIMILEES		3 786 930 306	3 789 952 563
DF	TOTAL RESSOURCES STABLES		11 826 375 906	11 128 017 023
DH	Dettes circulantes HAO	5	6 995 209	31 511 833
DI	Clients, avances reçues	7	1 646 906 895	1 671 937 937
DJ	Fournisseurs d'exploitation	17	4 624 175 867	5 620 009 260
DK	Dettes fiscales et sociales	18	1 524 012 563	871 205 150
DM	Autres dettes	19	27 827 177	26 966 538
DN	Provisions pour risques à court terme	19	0	0
DP	TOTAL PASSIF CIRCULANT		7 829 917 711	8 221 630 718
DQ	Banques, crédits d'escompte	20	0	0
DR	Banques, établissements financiers et crédits de trésorerie	20	0	0
DT	TOTAL TRESORERIE PASSIF		0	0
DV	Ecat de conversion-Passif	12	0	0
DZ	TOTAL GENERAL		19 656 293 617	19 349 647 741



SOCIETE IVOIRIENNE DE CABLES (SICABLE)
 Société anonyme au capital de 740.000.000 FCFA
 Siège social : 15 BP 35 Abidjan 15, Zone industrielle de Vridi
 République de Côte d'Ivoire, RC n° CI-ABJ-B-1975-16137

COMPTE DE RESULTAT

Réf.	LIBELLES		Note	EXERCICE au	EXERCICE au	
				31/12/2024	31/12/2023	
				NET	NET	
TA	Ventes de marchandises	A	+	21	5 431 222 809	5 003 813 157
RA	Achats de marchandises		-	22	-4 261 334 796	-2 756 917 067
RB	Variation de stocks de marchandises		-/+	6	145 996 752	-1 126 318 274
XA	MARGE COMMERCIALE (Somme TA à RB)				1 315 884 765	1 120 577 816
TB	Ventes de produits fabriqués	B	+	21	13 533 335 957	12 260 169 032
TC	Travaux, services vendus	C	+	21	160 759 758	488 581 900
TD	Produits accessoires	D	+	21	0	0
XB	CHIFFRE D'AFFAIRES (A + B + C + D)				19 125 318 524	17 752 564 089
TE	Production stockée (ou déstockage)		-/+	6	303 184 507	-153 868 498
TF	Production immobilisée			21	0	0
TG	Subventions d'exploitation			21	0	0
TH	Autres produits		+	21	791 937 537	1 047 275 514
TI	Transferts de charges d'exploitation		+	12	0	0
RC	Achats de matières premières et fournitures liées		-	22	-8 783 350 539	-8 644 974 093
RD	Variation de stocks de matières premières et fournitures liées		-/+	6	-533 846 484	-6 727 061
RE	Autres achats		-	22	-663 280 519	-590 083 308
RF	Variation de stocks d'autres approvisionnements		-/+	6	10 962 416	-59 826 301
RG	Transports		-	23	-51 446 384	-65 617 384
RH	Services extérieurs		-	24	-1 469 516 373	-1 749 105 606
RI	Impôts et taxes		-	25	-189 327 552	-107 355 948
RJ	Autres charges		-	26	-1 222 343 438	-594 479 598
XC	VALEUR AJOUTEE (XB + RA + RB)+(somme TE à RJ)				3 202 953 651	2 944 566 465
RK	Charges de personnel		-	27	-1 237 865 797	-1 126 383 824
XD	EXCEDENT BRUT D'EXPLOITATION (XC + RK)			28	1 965 087 854	1 818 182 641
TJ	Reprises d'amortissements, provisions et dépréciations		+	28	55 265 963	1 161 570 479
RL	Dotations aux amortissements, aux provisions et dépréciations		-	3C & 28	-235 483 999	-1 231 077 679
XE	RESULTAT D'EXPLOITATION (XD + TJ + RL)				1 784 869 818	1 748 675 441
TK	Revenus financiers et assimilés		+	29	88 546 950	19 298 705
TL	Reprises de provisions et dépréciations financières		+	28	0	0
TM	Transferts de charges financières		+	12	0	0
RM	Frais financiers et charges assimilées		-	29	-182 228	0
RN	Dotations aux provisions et aux dépréciations financières		-	3C & 28	0	0
XF	RESULTAT FINANCIER (somme TK à RN)				88 364 722	19 298 705
XG	RESULTAT DES ACTIVITES ORDINAIRES (XE + XF)				1 873 234 540	1 767 974 146
TN	Produits des cessions d'immobilisations		+	3D	7 500 000	0
TO	Autres produits HAO		+	30	0	0
RO	Valeurs comptables des cessions d'immobilisations		-	3D	0	0
RP	Autres charges HAO		-	30	0	0
XH	RESULTAT HORS ACTIVITES ORDINAIRES (somme TN à RP)				7 500 000	0
RQ	Participation des travailleurs		-	30	0	0
RS	Impôts sur le résultat		-	37	-655 907 000	-338 167 500
XI	RESULTAT NET (XG+XH+RQ+RS)				1 224 827 540	1 429 806 646

(1) (+/-) : Solde débiteur "(-)", solde créditeur "(+)"



SOCIETE IVOIRIENNE DE CABLES (SICABLE)
 Société anonyme au capital de 740.000.000 FCFA
 Siège social : 15 BP 35 Abidjan 15, Zone industrielle de Vridi
 République de Côte d'Ivoire, RC n° CI-ABJ-B-1975-16137

TABLEAU DES FLUX DE TRESORERIE (TFT)

Réf.	LIBELLES	Notes	EXERCICE 2024	EXERCICE 2023
ZA	Trésorerie au 1^{er} Janvier	A	6 491 425 628	3 727 775 386
	Trésorerie actif (N-1) -Trésorerie passif (N-1)			
	Flux de trésorerie provenant des activités opérationnelles			
FA	Capacité d'Autofinancement Global (CAFG)		1 397 545 576	1 499 313 846
FB	- Actif circulant HAO (1)		-	-
FC	- Variation des stocks		224 403 805	1 164 522 900
FD	- Variation des créances		162 049 984	- 368 541 266
FE	+ Variation du passif circulant (1)		367 196 384	977 682 986
	Variation du BF lié aux activités opérationnelle			
	(FB + FC + FD			
	+ FE) :		304 842 563	1 773 664 620
ZB	Flux de trésorerie provenant des activités opérationnelles (somme FA à FE)	B	1 092 703 013	3 272 978 466
	Flux de trésorerie provenant des activités d'investissements			
FF	- Décaissements liés aux acquisitions d'immobilisations incorporelles		-	- 40 787 579
FG	- Décaissements liés aux acquisitions d'immobilisations corporelles		203 615 703	- 14 654 245
FH	- Décaissements liés aux acquisitions d'immobilisations financières		-	-
FI	+ Encaissements liés aux cessions d'immobilisations incorporelles et corporelles		7 500 000	-
FJ	+ Encaissements liés aux cessions d'immobilisations financières		-	-
ZC	Flux de trésorerie provenant des activités d'investissements (somme FF à FJ)	C	196 115 703	- 55 441 824
	Flux de trésorerie provenant du financement par les capitaux propres			
FK	+ Augmentations de capital par apports nouveaux		-	-
FL	+ Subventions d'investissement reçues		-	-
FM	- Prélèvements sur le capital		-	-
FN	- Dividendes versés		523 446 400	- 453 886 400
ZD	Flux de trésorerie provenant du financement par les capitaux propres (somme FK à FN)	D	523 446 400	- 453 886 400
	Flux de trésorerie provenant du financement par les capitaux étrangers			
FO	+ Emprunts		-	-
FP	+ Autres dettes financières		-	-
FQ	- Remboursements des emprunts et autres dettes financières		-	-
ZE	Flux de trésorerie provenant du financement par les capitaux étrangers (somme FO à FQ)	E	-	-
ZF	Flux de trésorerie provenant des activités de financement (D + E)	F	523 446 400	- 453 886 400
ZG	VARIATION DE LA TRÉSORERIE NETTE DE LA PERIODE (B + C + F)	G	373 140 910	2 763 650 242
ZH	Trésorerie nette au 31 décembre (G + A)	H	6 864 566 538	6 491 425 628
	Contrôle Trésorerie actif N - Trésorerie passif N - 1			

(1) à l'exclusion des variations des créances et dettes liées aux activités d'investissement (variation de créances sur cession d'immobilisation et des dettes sur acquisition ou production d'immobilisation) et de financement (par exemple variation des créances sur subventions d'investissements reçues)

Société Ivoirienne de Câbles, S.A. (SICABLE)

Rapport des Commissaires aux Comptes

Exercice clos le 31 décembre 2024

ECR International, S.A.R.L.
Plateau Avenue Franchet d'Esperey
Immeuble Olo Bâtiment B
8è étage bureau B-802,
01 BP 4050 Abidjan 01

Ernst & Young, S.A.
5, Avenue Marchand
01 BP 2715 - Abidjan 01
S.A. au capital de FCFA 12.000.000
R.C.C.M. Abidjan CI-ABJ-01-1970-B14-07118

ECR International, S.A.R.L.
Plateau Avenue Franchet d'Esperey
Immeuble Ollo Bâtiment B
8è étage bureau B-802,
01 BP 4050 Abidjan 01

Ernst & Young, S.A.
5, Avenue Marchand
01 BP 2715 - Abidjan 01
S.A. au capital de FCFA 12.000.000
R.C.C.M. Abidjan CI-ABJ-01-1970-B14-07118

Société Ivoirienne de Câbles, S.A.
SICABLE
Zone industrielle de Vridi
15 BP 35 Abidjan 15

Le 13 mars 2025

Aux Actionnaires de la Société Ivoirienne de Câbles, S.A. (SICABLE)

En exécution de la mission qui nous a été confiée par votre assemblée générale ordinaire, nous vous présentons notre rapport relatif à l'exercice clos le 31 décembre 2024, sur :

- l'audit des états financiers annuels de la Société Ivoirienne de Câbles, S.A. (SICABLE) tels qu'ils sont joints au présent rapport ;
- les vérifications spécifiques prévues par la loi et autres informations.

I. Audit des états financiers annuels

Opinion

Nous avons effectué l'audit des états financiers annuels de la Société Ivoirienne de Câbles, S.A. (SICABLE) au 31 décembre 2024, comprenant le bilan, le compte de résultat, le tableau de flux de trésorerie, ainsi que les notes annexes.

A notre avis, les états financiers annuels sont réguliers et sincères et donnent une image fidèle du résultat des opérations de l'exercice écoulé ainsi que de la situation financière et du patrimoine de la société à la fin de cet exercice conformément aux règles et méthodes comptables édictées par l'Acte Uniforme de l'OHADA relatif au droit comptable et à l'information financière.

Fondement de l'opinion

Nous avons effectué notre audit conformément aux dispositions du Règlement N°01/2017/CM/OHADA portant harmonisation des pratiques des professionnels de la comptabilité et de l'audit et de l'audit dans les pays membres de l'OHADA. Les responsabilités qui nous incombent en vertu de ces normes sont plus amplement décrites dans la section « Responsabilités du Commissaire aux Comptes relatives à l'audit des états financiers annuels » du présent rapport. Nous sommes indépendants de la société conformément au Code d'éthique des professionnels de la comptabilité et de l'audit édicté par le Règlement N°01/2017/CM/OHADA portant harmonisation des pratiques des professionnels de la comptabilité et de l'audit dans les pays membres de l'OHADA et aux règles d'indépendance qui encadrent le commissariat aux comptes et nous avons satisfait aux autres responsabilités éthiques qui nous incombent selon ces règles. Nous estimons que les éléments probants que nous avons obtenus sont suffisants et appropriés pour fonder notre opinion d'audit.

Points clés de l'audit

Les points clés de l'audit sont les points qui, selon notre jugement professionnel, ont été les plus importants lors de l'audit des états financiers annuels de l'exercice écoulé. Ces points ont été traités dans le contexte de notre audit des états financiers annuels pris dans leur ensemble et lors de la formation de notre opinion sur ceux-ci. Nous n'exprimons pas une opinion distincte sur ces points.

Nous avons déterminé que les points décrits ci-après constituent les points clés de l'audit qui doivent être communiqués dans notre rapport.

Evaluation des provisions liées aux garanties sur les produits vendus

Au 31 décembre 2024, les provisions liées aux garanties sur les produits vendus s'élèvent à FCFA 3,713 milliards. Comme décrit dans la note 28, ces provisions sont destinées à couvrir les risques de retour de produits vendus dont le bon fonctionnement est garanti par la société. La provision est estimée sur la base des résultats des tests effectués, des coûts variables de production incluant la valeur des métaux et des taux de reprise appliqués en fonction des produits finis. Les provisions sont basées sur les données empiriques et ajustées des risques de retour identifiés au cours de l'exercice.

Nous avons considéré ce point comme un point clé de l'audit parce que les changements dans les hypothèses peuvent influencer significativement sur le niveau des provisions comptabilisées dans les états financiers.

Nous avons obtenu une compréhension du processus de garantie, évalué la conception et effectué des tests de contrôles dans ce domaine. Nous avons apprécié la pertinence de la méthodologie de SICABLE, évalué et testé les données de base des hypothèses utilisées pour la détermination des provisions.

Evaluation de la consommation de matières premières

Au 31 décembre 2024, les comptes enregistrent des stocks de matières premières, d'encours de fabrication et de produits finis d'une valeur de FCFA 3,879 milliards, soit 20% du total des actifs de la société. En raison du caractère significatif du stock de matières premières, d'encours de fabrication et de produits finis pour l'activité de la société, d'une mise à jour des standards de consommation des matières premières et d'évaluation du volume des déchets en vue de leur intégration dans le coût de production des produits finis, l'évaluation de la consommation de matières premières sur l'exercice 2024 a été considérée comme un point clé de l'audit. La méthode d'évaluation des consommations des matières premières de la société a été décrite à la note 6 des états financiers.

Les diligences ci-après ont été mises en œuvre :

- prise de connaissance du processus de production et test de cohérence sur la nomenclature des produits finis fixés, convertis en matières premières, à partir d'un échantillon représentatif de 95% de la valeur du stock, le cas échéant vérification de leur correcte application aux productions de l'exercice en effectuant le rapprochement des standards de consommation avec les consommations de matières premières enregistrées en charges ;
- analyse de la justification des écarts d'une part, par la corroboration avec l'absence de mise à jour des standards de consommation, et d'autre part, par l'évaluation des déchets issus de la production.

Responsabilités du Conseil d'Administration relatives aux états financiers annuels

Les états financiers annuels ont été établis et arrêtés par le Conseil d'Administration du 17 février 2025.

Le Conseil d'Administration est responsable de la préparation et de la présentation sincère des états financiers annuels conformément aux règles et méthodes comptables éditées par l'Acte Uniforme de l'OHADA portant organisation et harmonisation des comptabilités des entreprises, ainsi que du contrôle interne qu'elle estime nécessaire pour permettre la préparation d'états financiers annuels ne comportant pas d'anomalies significatives, que celles-ci proviennent de fraudes ou résultent d'erreurs.

Lors de la préparation des états financiers annuels, il incombe au Conseil d'Administration d'évaluer la capacité de la société à poursuivre son exploitation, de fournir, le cas échéant, des informations relatives à la continuité d'exploitation et d'appliquer la base de continuité d'exploitation, sauf si le Conseil d'Administration a l'intention de mettre la société en liquidation ou de cesser ses activités ou s'il n'existe aucune autre solution alternative réaliste qui s'offre à elle.

Il incombe au Conseil d'Administration de surveiller le processus d'élaboration de l'information financière de la société.

Responsabilités des Commissaires aux Comptes relatives à l'audit des états financiers annuels

Nos objectifs sont d'obtenir l'assurance raisonnable que les états financiers annuels pris dans leur ensemble ne comportent pas d'anomalies significatives, que celles-ci proviennent de fraudes ou résultent d'erreurs, et d'émettre un rapport d'audit contenant notre opinion. L'assurance raisonnable correspond à un niveau élevé d'assurance, qui ne garantit toutefois pas qu'un audit réalisé conformément aux normes « ISA » permettra de toujours détecter toute anomalie significative existante. Les anomalies peuvent provenir de fraudes ou résulter d'erreurs et sont considérées comme significatives lorsqu'il est raisonnable de s'attendre à ce que, prises individuellement ou en cumulé, elles puissent influencer les décisions économiques que les utilisateurs des états financiers annuels prennent en se fondant sur ceux-ci.

Nos responsabilités pour l'audit des états financiers annuels sont décrites de façon plus détaillée dans l'annexe 1 du présent rapport des Commissaires aux Comptes.

Nous estimons que les éléments probants recueillis sont suffisants et appropriés pour fonder notre opinion.

II. Autres informations et vérifications spécifiques prévues par la loi

La responsabilité des autres informations incombe au Conseil d'Administration. Les autres informations se composent des informations contenues dans le rapport de gestion (mais ne comprennent pas les états financiers annuels et le rapport des Commissaires aux Comptes sur ces états financiers annuels), des documents adressés aux Actionnaires sur la situation financière et du projet de résolutions.

Notre opinion sur les états financiers annuels ne s'étend pas aux autres informations et nous n'exprimons aucune forme d'assurance que ce soit sur ces informations.

Dans le cadre de notre mandat de commissariat aux comptes, notre responsabilité est, d'une part, de faire les vérifications spécifiques prévues par la loi, et ce faisant, à vérifier la sincérité et la concordance avec les états financiers annuels des informations données dans le rapport de gestion du Conseil d'Administration arrêté le 17 février 2025, et dans les documents adressés aux actionnaires sur la situation financière et les états financiers annuels, et à vérifier, dans tous leurs aspects significatifs, le respect de certaines obligations légales et réglementaires. D'autre part, notre responsabilité consiste également à lire les autres informations et, par conséquent, à apprécier s'il existe une incohérence significative entre celles-ci et les états financiers ou la connaissance que nous avons acquise lors de l'audit, ou encore si les autres informations semblent comporter une anomalie significative.

Si à la lumière des travaux que nous avons effectués lors de nos vérifications spécifiques ou sur les autres informations, nous concluons à la présence d'une anomalie significative, nous sommes tenus de signaler ce fait. Nous n'avons rien à signaler à cet égard.

Les Commissaires aux Comptes

ECR International, S.A.R.L.

Ernst & Young, S.A.



Georges Henri Aié
Expert-Comptable Diplômé
Associé



Nawa Aby Koné Avèa
Expert-Comptable Diplômée
Associée

Annexe 1 : Portant Responsabilités des Commissaires aux Comptes relatives à l'audit des états financiers annuels

Cette annexe fait partie intégrante de notre rapport de commissariat aux comptes.

Dans le cadre de nos diligences, nous nous conformons successivement :

- aux exigences des Normes Internationales d'Audit (ISA) conformément au Règlement N°01/2017/CM/OHADA portant harmonisation des pratiques des professionnels de la comptabilité et de l'audit et ;
- aux obligations spécifiques édictées par l'Acte Uniforme de l'OHADA relatif aux droits des sociétés commerciales et du GIE.

De manière plus détaillée,

- nous nous conformons aux règles d'éthique relatives à l'audit des états financiers annuels édictées par le Code d'éthique des professionnels de la comptabilité et de l'audit édicté par le Règlement N°01/2017/CM/OHADA portant harmonisation des pratiques des professionnels de la comptabilité et de l'audit dans les pays membres de l'OHADA et les règles d'indépendance qui encadrent le commissariat aux comptes ;
- nous faisons preuve d'esprit critique qui implique d'être attentifs aux éléments probants qui contredisent d'autres éléments probants recueillis, aux informations qui remettent en cause la fiabilité de documents et de réponses apportées aux demandes de renseignements à utiliser en tant qu'éléments probants, aux situations qui peuvent révéler une fraude possible, aux circonstances qui suggèrent le besoin de mettre en œuvre des procédures d'audit en supplément de celles requises par les Normes ISA ;
- nous faisons preuve de jugement professionnel lors de la conduite de l'audit en particulier pour les décisions portant sur le caractère significatif et le risque d'audit, la nature, le calendrier et l'étendue des procédures d'audit à mettre en œuvre pour satisfaire les diligences requises par les normes ISA et pour recueillir des éléments probants, le fait de déterminer si des éléments probants suffisants et appropriés ont été recueillis, et si des travaux supplémentaires sont nécessaires pour atteindre les objectifs des normes ISA et, par voie de conséquence, les objectifs généraux de l'auditeur, l'évaluation des jugements de la direction portant sur le suivi du référentiel comptable applicable, le fondement des conclusions tirées des éléments probants recueillis, par exemple l'appréciation du caractère raisonnable des évaluations faites par la direction lors de l'établissement des états financiers ;
- nous préparons tout au long de l'audit une documentation qui fournisse une trace suffisante et appropriée des travaux, fondements de notre rapport d'audit et des éléments démontrant que l'audit a été planifié et réalisé selon les Normes ISA et dans le respect des exigences législatives et réglementaires applicables ;

- nous identifions et évaluons les risques que les états financiers comportent des anomalies significatives, que celles-ci résultent de fraudes ou d'erreurs, concevons et mettons en œuvre des procédures d'audit en réponse à ces risques, et réunissons des éléments probants suffisants et appropriés pour fonder notre opinion. Le risque de non-détection d'une anomalie significative résultant d'une fraude est plus élevé que celui d'une anomalie significative résultant d'une erreur car la fraude peut impliquer la collusion, la falsification, les omissions volontaires, les fausses déclarations ou le contournement du contrôle interne ;
- nous recueillons, le cas échéant, des éléments probants suffisants et appropriés concernant le respect des dispositions des textes législatifs et réglementaires dont il est admis qu'elles ont une incidence directe sur la détermination des données chiffrées significatives enregistrées et l'information fournie dans les états financiers, mettons en œuvre des procédures d'audit spécifiques visant à identifier les cas de non-respect d'autres textes législatifs et réglementaires qui peuvent avoir une incidence significative sur les états financiers, et apporter une réponse appropriée aux cas avérés ou suspectés de non-respect des textes législatifs et réglementaires identifiés au cours de l'audit ;
- nous fournissons également au Conseil d'Administration une déclaration précisant que nous nous sommes conformés aux règles de déontologie pertinentes concernant l'indépendance, et leur communiquons, le cas échéant, toutes les relations et les autres facteurs qui peuvent raisonnablement être considérés comme susceptibles d'avoir une incidence sur notre indépendance ainsi que les sauvegardes connexes.

Parmi les points communiqués au Conseil d'Administration, nous déterminons quels ont été les plus importants lors de l'audit des états financiers de la période considérée : ce sont les points clés de l'audit. Nous décrivons ces points dans notre rapport, sauf si la loi ou la réglementation en empêchent la communication ou si, dans des circonstances extrêmement rares, nous déterminons que nous ne devrions pas communiquer un point dans notre rapport parce que l'on peut raisonnablement s'attendre à ce que les conséquences néfastes de la communication de ce point dépassent les avantages qu'elle aurait au regard de l'intérêt public ;

- nous prenons connaissance du contrôle interne de la société afin de définir des procédures d'audit appropriées aux circonstances, et non dans le but d'exprimer une opinion sur l'efficacité du contrôle interne de la société. Lorsque des faiblesses significatives sont identifiées, nous les communiquons à la direction, le cas échéant, au Conseil d'Administration ;
- nous évaluons l'incidence sur l'audit des anomalies relevées et l'incidence sur les états financiers des anomalies non corrigées, s'il en existe. Nous les communiquons au niveau approprié de la direction, à moins que ceci ne lui soit interdit par la loi ou la réglementation ;
- nous apprécions le caractère approprié des méthodes comptables retenues et le caractère raisonnable des estimations comptables faites par la direction, de même que des informations y afférentes fournies par cette dernière ;
- nous apprécions la présentation d'ensemble, la structure et le contenu des états financiers, y compris les informations fournies dans les notes, et apprécions si les états financiers reflètent les opérations et événements sous-jacents d'une manière propre à donner une image fidèle ;

- nous identifions les relations et des transactions avec les parties liées, que le référentiel comptable applicable établisse ou non des règles en la matière, pour être en mesure de relever des facteurs de risque de fraudes, s'il en existe, découlant de relations et de transactions avec les parties liées, qui sont pertinents pour l'identification et l'évaluation des risques d'anomalies significatives provenant de fraudes, et conclure, sur la base des éléments probants recueillis, si les états financiers, pour autant qu'ils soient affectés par ces relations et ces transactions sont présentés sincèrement ou ne sont pas trompeurs.

En outre, lorsque le référentiel comptable applicable contient des règles concernant les parties liées, nous recueillons les éléments probants suffisants et appropriés pour déterminer si les relations et les transactions avec les parties liées ont été correctement identifiées et comptabilisées dans les états financiers et si une information pertinente les concernant a été fournie dans ceux-ci ;

- nous recueillons les éléments probants suffisants et appropriés montrant que les événements survenus entre la date des états financiers et la date de notre rapport, nécessitant un ajustement des états financiers ou une information à fournir dans ceux-ci, ont fait l'objet d'un traitement approprié dans les états financiers conformément au référentiel comptable applicable ;
- nous concluons quant au caractère approprié de l'utilisation par la direction du principe comptable de continuité d'exploitation et, selon les éléments probants recueillis, quant à l'existence ou non d'une incertitude significative liée à des événements ou situations susceptibles de jeter un doute important sur la capacité de la société à poursuivre son exploitation. Si nous concluons à l'existence d'une incertitude significative, nous sommes tenus d'attirer l'attention des lecteurs de notre rapport sur les informations fournies dans les états financiers au sujet de cette incertitude ou, si ces informations ne sont pas adéquates, d'exprimer une opinion modifiée. Nos conclusions s'appuient sur les éléments recueillis jusqu'à la date de notre rapport ;
- nous obtenons des déclarations écrites de la Direction Générale et, le cas échéant, du Conseil d'Administration, confirmant que celle-ci considère avoir satisfait à ses responsabilités relatives à l'établissement des états financiers ainsi qu'à l'exhaustivité des informations qui nous ont été fournies. En outre, nous confortons d'autres éléments probants relatifs aux états financiers ou à des assertions spécifiques contenues dans ceux-ci au moyen de ces déclarations écrites si nous estimons nécessaire ou si celles-ci sont requises par d'autres normes ISA ;
- nous nous assurons, tout au long de l'audit, que l'égalité entre les associés est respectée, notamment que toutes les actions d'une même catégorie bénéficient des mêmes droits ;
- nous devons signaler à la plus prochaine Assemblée Générale, les irrégularités et les inexactitudes relevées lors de l'audit. En outre, nous devons signaler au ministère public les faits délictueux dont nous avons eu connaissance au cours de l'audit, sans que notre responsabilité puisse être engagée par cette révélation ;
- nous avons l'obligation du respect du secret professionnel pour les faits, actes et renseignements dont nous avons eu connaissance.

Annexe 2 : Etats financiers annuels

Dénomination sociale de l'entité : **SOCIETE IVOIRIENNE DE CABLES**
0 Sigle usuel : **SICABLE**
 Adresse : **15 BP 35 ABIDJAN 15**
 N° d'identification fiscale : **7502029 Z** Exercice clos le : **31/12/2024** Durée (en mois) : **12**
 N° de télédéclarant (NTD) : **0**

FICHE R2 : FICHE D'IDENTIFICATION ET RENSEIGNEMENTS DIVERS 2

		Contrôle de l'Entité	
ZX	Forme juridique (1) :	0 1	Veuillez sélectionner le type de contrôle dans la liste : <input type="text" value="Entité sous contrôle privé étranger"/>
ZY	Régime fiscal (1) :	1	
ZZ1	Pays du siège social (1) :	0 3	
ZZ2	Nombre d'établissements dans le pays :	0 1	
ZZ3	Nombre d'établissements hors du pays pour lesquels une comptabilité distincte est tenue :	0 0	
ZZ4	Première année d'exercice dans le pays :	1 9 7 7	

ACTIVITE DE L'ENTITE

Désignation de l'activité (2)	Code nomenclature d'activité (1)	Chiffre d'affaires HT (CA HT) ou Valeur ajoutée (VA) (3) (4)	% activité dans le CA HT ou la VA
FABRICATION DE CABLES ELECTRIQUES	C240200	19 125 318 524	100
			0
			0
			0
			0
			0
			0
			0
Divers (4)			0
TOTAL		19 125 318 524	100

(1) Note 36 Suite (Nomenclature)

(2) Lister de manière précise les activités dans l'ordre décroissant du C.A.HT ou de la valeur ajoutée (V.A).

(3) Rayer la mention inutile - En Côte d'Ivoire, pour les besoins de l'INS, on préférera le chiffre d'affaires.

(4) Indiquer dans la note annexe n°21 "Chiffre d'affaires et autres produits", la liste détaillée des activités classées dans la rubrique "Divers"

Dénomination sociale de l'entité : SOCIETE IVOIRIENNE DE CABLES		Siège social : SICABLE		BILAN SYSTEME NORMAL PAGE 1/1	
0	15	BP	0	35	ABIDJAN
N° d'identification fiscale : 7502029 Z		Exercice clos le : 31/12/2024		Durée (en mois) : 12	
N° de télédéclarant (NTD) : 0					

BILAN

REF	ACTIF	NOTE	EXERCICE au 31/12/N			EXERCICE au 31/12/N-1	REF	PASSIF	NOTE	EXERCICE au 31/12/N	EXERCICE au 31/12/N-1
			BRUT	AMORT et DEPRECC.	NET	NET				NET	NET
AD	IMMOBILISATIONS INCORPORELLES	3	128 759 612	118 577 061	10 182 551	30 576 341	CA	Capital	13	740 000 000	740 000 000
AE	Frais de développement et de prospection		-	-	-	-	CB	Apporteurs capital non appelé (-)	13	0	0
AF	Brevets, licences, logiciels et droits similaires		128 759 612	118 577 061	10 182 551	30 576 341	CD	Primes liées au capital social	14	0	0
AG	Fonds commercial et droit au bail		-	-	-	-	CE	Ecart de réévaluation	3e	0	0
AH	Autres immobilisations incorporelles		-	-	-	-	CF	Reserves indisponibles	14	148 000 000	148 000 000
AI	IMMOBILISATIONS CORPORELLES	3	4 568 910 030	4 125 548 095	443 361 935	427 109 359	CG	Reserves libres	14	375 547 661	375 547 661
AJ	Terrains (dont Placement Net :)		-	-	-	-	CH	Report à nouveau (+ ou -)	14	5 561 070 399	4 644 710 153
AK	Bâtiments (dont Placement Net :)		521 520 871	520 297 081	1 223 790	615 000	CJ	Résultat net de l'exercice (bénéfice + ou perte -)		1 224 827 540	1 429 806 646
AL	Aménagements, agencements et installations		319 871 812	272 469 969	47 401 843	44 503 617	CL	Subventions d'investissement	15	0	0
AM	Matériel, mobilier et actifs biologiques		3 555 524 383	3 241 740 813	313 783 570	362 399 168	CM	Provisions réglementées	15	0	0
AN	Matériel de transport		171 992 964	91 040 232	80 952 732	19 591 574	CP	TOTAL CAPITALS PROPRES ET RESSOURCES ASSIMILEES		8 039 445 600	7 338 064 460
AP	AVANCES ET COMPTES VERSES SUR IMMOBILISATIONS	3	-	-	-	-	DA	Emprunts et dettes financières diverses	16	0	0
AQ	IMMOBILISATIONS FINANCIERES	4	46 581 783	-	46 581 783	46 581 783	DB	Dettes de location acquisition	16	0	0
AR	Titres de participation		-	-	-	-	DC	Provisions pour risques et charges	16	3 786 930 306	3 789 952 563
AS	Autres immobilisations financières		46 581 783	-	46 581 783	46 581 783	DD	TOTAL DETTES FINANCIERES ET RESSOURCES ASSIMILEES		3 786 930 306	3 789 952 563
AZ	TOTAL ACTIF IMMOBILISE		4 744 251 425	4 244 125 156	500 126 269	504 267 483	DF	TOTAL RESSOURCES STABLES		11 826 375 966	11 128 017 023
BA	ACTIF CIRCULANT HAO	5	-	-	-	-	DH	Dettes circulantes HAO	5	6 995 209	31 511 623
BB	STOCKS ET ENCOURS	6	6 098 825 328	692 441 335	5 406 383 993	5 630 787 798	DI	Clients, avances reçues	7	1 646 906 895	1 671 937 937
BG	CREANCES ET EMPLOIS ASSIMILES		7 818 952 189	933 735 372	6 885 216 817	6 723 166 832	DJ	Fournisseurs d'exploitation	17	4 624 175 867	5 620 009 260
BH	Fournisseurs avances versées	17	783 583 952	-	783 583 952	988 743 894	DK	Dettes fiscales et sociales	18	1 524 012 563	871 205 150
BI	Clients	7	6 555 296 700	932 387 372	5 622 909 328	5 331 351 275	DM	Autres dettes	19	27 627 177	26 966 538
BJ	Autres créances	8	480 071 537	1 348 000	478 723 537	403 071 663	DN	Provisions pour risques à court terme	19	0	0
BK	TOTAL ACTIF CIRCULANT		13 917 777 517	1 626 176 707	12 291 600 810	12 353 954 630	DP	TOTAL PASSIF CIRCULANT		7 829 917 711	8 221 630 718
BQ	Titres de placement	9	2 012 682 849	-	2 012 682 849	2 017 775 205	DO	Banques, crédits d'escompte	20	0	0
BR	Valeurs à encaisser	10	1 235 003 514	-	1 235 003 514	395 445 757	DR	Banques, établissements financiers et crédits de trésorerie	20	0	0
BS	Banques, chèques postaux, caisse et assimilés	11	3 616 880 175	-	3 616 880 175	4 078 204 666	DT	TOTAL TRESORERIE-PASSIF		0	0
BT	TOTAL TRESORERIE-ACTIF		6 864 566 538	-	6 864 566 538	6 491 425 628	DV	Ecart de conversion-Passif	12	0	0
BU	Ecart de conversion-Actif	12	-	-	-	-	DZ	TOTAL GENERAL		19 656 293 617	19 349 647 741
BZ	TOTAL GENERAL		25 526 595 480	5 870 301 863	19 656 293 617	19 349 647 741					

Dénomination sociale de l'entité :	SOCIETE IVOIRIENNE DE CABLES			Adresse :	15	BP	35	Sigle usuel :	SICABLE
N° d'identification fiscale :	7502029 Z			Exercice clos le :	31/12/2024		Durée (en mois) :	12	
N° de télédéclarant (NTD) :	0								

BILAN

Réf.	ACTIF	Note	EXERCICE au 31/12/N			EXERCICE au 31/12/N-1
			BRUT	AMORT/DEPREC.	NET	NET
AD	IMMOBILISATIONS INCORPORELLES	3	128 759 612	118 577 061	10 182 551	30 576 341
AE	Frais de développement et de prospection		0	0	0	0
AF	Brevets, licences, logiciels et droits assimilés		128 759 612	118 577 061	10 182 551	30 576 341
AG	Fonds commercial et droit au bail		0	0	0	0
AH	Autres immobilisations incorporelles		0	0	0	0
AI	IMMOBILISATIONS CORPORELLES	3	4 568 910 030	4 125 548 095	443 361 935	427 109 359
	Terrains (1) dont Placement en net		0	0	0	0
AJ	Batiments(1) dont Placement en net		521 520 871	520 297 081	1 223 790	615 000
AK						
AL	Aménagements, agencements et installations		319 871 812	272 469 969	47 401 843	44 503 617
AM	Matériel, mobilier et actifs biologiques		3 555 524 383	3 241 740 813	313 783 570	362 399 168
AN	Matériel de transport		171 992 964	91 040 232	80 952 732	19 591 574
AP	Avances et acomptes versés sur immobilisations	3	0	0	0	0
AQ	IMMOBILISATIONS FINANCIERES	4	46 581 783	0	46 581 783	46 581 783
AR	Titres de participation		0	0	0	0
AS	Autres immobilisations financières		46 581 783	0	46 581 783	46 581 783
AZ	TOTAL ACTIF IMMOBILISE		4 744 251 425	4 244 125 156	500 126 269	504 267 483
BA	ACTIF CIRCULANT HAO	5	0	0	0	0
BB	STOCKS ET ENCOURS	6	6 098 825 328	692 441 335	5 406 383 993	5 630 787 798
BG	CREANCES ET EMPLOIS ASSIMILES		7 818 952 189	933 735 372	6 885 216 817	6 723 166 832
BH	Fournisseurs avances versées	17	783 583 952	0	783 583 952	988 743 894
BI	Clients	7	6 555 296 700	932 387 372	5 622 909 328	5 331 351 275
BJ	Autres créances	8	480 071 537	1 348 000	478 723 537	403 071 663
BK	TOTAL ACTIF CIRCULANT		13 917 777 517	1 626 176 707	12 291 600 810	12 353 954 630
BQ	Titres de placement	9	2 012 682 849	0	2 012 682 849	2 017 775 205
BR	Valeurs à encaisser	10	1 235 003 514	0	1 235 003 514	395 445 757
BS	Banques, chèques postaux, caisse et assimilés	11	3 616 880 175	0	3 616 880 175	4 078 204 666
BT	TOTAL TRESORERIE ACTIF		6 864 566 538	0	6 864 566 538	6 491 425 628
BU	Ecart de conversion -Actif	12	0	0	0	0
BZ	TOTAL GENERAL		25 526 595 480	5 870 301 863	19 656 293 617	19 349 647 741

Dénomination sociale de l'entité : **SOCIETE IVOIRIENNE DE CABLES**
0 Sigle usuel : **SICABLE**
 Adresse : **15 BP 35 ABIDJAN**
 N° d'identification fiscale : **7502029 Z** Exercice clos le : **31/12/2024** Durée (en mois) :
 N° de télédéclarant (NTD) : **0**

BILAN

Réf.	PASSIF	Notes	EXERCICE au 31/12/N	EXERCICE au 31/12/N-1
			NET	NET
CA	Capital	13	740 000 000	740 000 000
CB	Apporteurs capital non appelé (-)	13	0	0
CD	Primes liées au capital social	14	0	0
CE	Ecart de réévaluation	3C	0	0
CF	Réserves indisponibles	14	148 000 000	148 000 000
CG	Réserves libres	14	375 547 661	375 547 661
CH	Report à nouveau (- ou +)	14	5 551 070 399	4 644 710 153
CJ	Résultat net de l'exercice (bénéfice + ou perte -)		1 224 827 540	1 429 806 646
CL	Subventions d'investissement (1)	15	0	0
CM	Provisions réglementées	15	0	0
CP	TOTAL CAPITAUX PROPRES ET RESSOURCES ASSIMILEES		8 039 445 600	7 338 064 460
DA	Emprunts et dettes financières diverses	16	0	0
DB	Dettes de location acquisition	16	0	0
DC	Provisions pour risques et charges	16	3 786 930 306	3 789 952 563
DD	TOTAL DETTES FINANCIERES ET RESSOURCES ASSIMILEES		3 786 930 306	3 789 952 563
DF	TOTAL RESSOURCES STABLES		11 826 375 906	11 128 017 023
DH	Dettes circulantes HAO	5	6 995 209	31 511 833
DI	Clients, avances reçues	7	1 646 906 895	1 671 937 937
DJ	Fournisseurs d'exploitation	17	4 624 175 867	5 620 009 260
DK	Dettes fiscales et sociales	18	1 524 012 563	871 205 150
DM	Autres dettes	19	27 827 177	26 966 538
DN	Provisions pour risques à court terme	19	0	0
DP	TOTAL PASSIF CIRCULANT		7 829 917 711	8 221 630 718
DQ	Banques, crédits d'escompte	20	0	0
DR	Banques, établissements financiers et crédits de trésorerie	20	0	0
DT	TOTAL TRESORERIE PASSIF		0	0
DV	Ecat de conversion-Passif	12	0	0
DZ	TOTAL GENERAL		19 656 293 617	19 349 647 741

Dénomination sociale de l'entité :	SOCIETE IVOIRIENNE DE CABLES			
0	Sigle usuel : SICABLE			
Adresse :	15	BP	35	ABIDJAN
N° d'identification fis :	7502029 Z	Exercice clos le :	31/12/2024	Durée (en mois) :
N° de télédéclarant (NTD) :	0			12

COMPTE DE RESULTAT

Réf.	LIBELLES		Note	EXERCICE au 31/12/N	EXERCICE au 31/12/N-1	
				NET	NET	
TA	Ventes de marchandises	A	+	21	5 431 222 809	5 003 813 157
RA	Achats de marchandises		-	22	-4 261 334 796	-2 756 917 067
RB	Variation de stocks de marchandises		-/+	6	145 996 752	-1 126 318 274
XA	MARGE COMMERCIALE (Somme TA à RB)				1 315 884 765	1 120 577 816
TB	Ventes de produits fabriqués	B	+	21	13 533 335 957	12 260 169 032
TC	Travaux, services vendus	C	+	21	160 759 758	488 581 900
TD	Produits accessoires	D	+	21	0	0
XB	CHIFFRE D'AFFAIRES (A + B + C + D)				19 125 318 524	17 752 564 089
TE	Production stockée (ou déstockage)		-/+	6	303 184 507	-153 868 498
TF	Production immobilisée			21	0	0
TG	Subventions d'exploitation			21	0	0
TH	Autres produits		+	21	791 937 537	1 047 275 514
TI	Transferts de charges d'exploitation		+	12	0	0
RC	Achats de matières premières et fournitures liées		-	22	-8 783 350 539	-8 644 974 093
RD	Variation de stocks de matières premières et fournitures liées		-/+	6	-533 846 484	-6 727 061
RE	Autres achats		-	22	-663 280 519	-590 083 308
RF	Variation de stocks d'autres approvisionnements		-/+	6	10 962 416	-59 826 301
RG	Transports		-	23	-51 446 384	-65 617 384
RH	Services extérieurs		-	24	-1 469 516 373	-1 749 105 606
RI	Impôts et taxes		-	25	-189 327 552	-107 355 948
RJ	Autres charges		-	26	-1 222 343 438	-594 479 598
XC	VALEUR AJOUTEE (XB + RA + RB)+(somme TE à RJ)				3 202 953 651	2 944 566 465
RK	Charges de personnel		-	27	-1 237 865 797	-1 126 383 824
XD	EXCEDENT BRUT D'EXPLOITATION (XC + RK)			28	1 965 087 854	1 818 182 641
TJ	Reprises d'amortissements, provisions et dépréciations		+	28	55 265 963	1 161 570 479
RL	Dotations aux amortissements, aux provisions et dépréciations		-	3C & 28	-235 483 999	-1 231 077 679
XE	RESULTAT D'EXPLOITATION (XD + TJ + RL)				1 784 869 818	1 748 675 441
TK	Revenus financiers et assimilés		+	29	88 546 950	19 298 705
TL	Reprises de provisions et dépréciations financières		+	28	0	0
TM	Transferts de charges financières		+	12	0	0
RM	Frais financiers et charges assimilées		-	29	-182 228	0
RN	Dotations aux provisions et aux dépréciations financières		-	3C & 28	0	0
XF	RESULTAT FINANCIER (somme TK à RN)				88 364 722	19 298 705
XG	RESULTAT DES ACTIVITES ORDINAIRES (XE + XF)				1 873 234 540	1 767 974 146
TN	Produits des cessions d'immobilisations		+	3D	7 500 000	0
TO	Autres produits HAO		+	30	0	0
RO	Valeurs comptables des cessions d'immobilisations		-	3D	0	0
RP	Autres charges HAO		-	30	0	0
XH	RESULTAT HORS ACTIVITES ORDINAIRES (somme TN à RP)				7 500 000	0
RQ	Participation des travailleurs		-	30	0	0
RS	Impôts sur le résultat		-	37	-655 907 000	-338 167 500
XI	RESULTAT NET (XG+XH+RQ+RS)				1 224 827 540	1 429 806 646

(1) (+/-) : Solde débiteur "(-)", solde créditeur "(+)"

Dénomination sociale de l'entité : 0	SOCIETE IVOIRIENNE DE CABLES			Signature usuel : SICABLE
Adresse :	15	BP	35	ABIDJAN
N° d'identification fiscale : 7502029 Z	Exercice clos le :		31/12/2024	Durée (en mois) : 12
N° de télédéclarant (NTD) : 0				

FICHE R4 : FICHE RECAPITULATIVE DES NOTES ANNEXES PRESENTEES (1)

NOTES	INTITULES	A	N/A
NOTE 1	DETTES GARANTIES PAR DES SURETES REELLES ET LES ENGAGEMENTS FINANCIERS	A	
NOTE 2	INFORMATIONS OBLIGATOIRES	A	
NOTE 3A	IMMOBILISATIONS BRUTES	A	
NOTE 3B	BIENS PRIS EN LOCATION ACQUISITION	A	
NOTE 3C	IMMOBILISATIONS : AMORTISSEMENTS	A	
NOTE 3C BIS	IMMOBILISATIONS : DEPRECIATIONS	A	
NOTE 3D	IMMOBILISATIONS : PLUS-VALUES ET MOINS VALUE DE CESSION	A	
NOTE 3E	INFORMATIONS SUR LES REEVALUTATIONS EFFECTUEES PAR L'ENTITE	A	
NOTE 4	IMMOBILISATIONS FINANCIERES	A	
NOTE 5	ACTIF CIRCULANT ET DETTES CIRCULANTES HAO	A	
NOTE 6	STOCKS ET ENCOURS	A	
NOTE 7	CLIENTS PRODUITS A RECEVOIR	A	
NOTE 8	AUTRES CREANCES	A	
NOTE 8A	TABLEAU D'ETALEMENT DES CHARGES IMMOBILISEES	A	
NOTE 8B	TABLEAU D'ETALEMENT DE PROVISIONS POUR CHARGES A REPARTIR	A	
NOTE 8C	TABLEAU D'ETALEMENT DE PROVISIONS POUR ENGAGEMENTS DE RETAITE	A	
NOTE 9	TITRES DE PLACEMENT	A	
NOTE 10	VALEURS A ENCAISSER	A	
NOTE 11	DISPONIBILITES	A	
NOTE 12	ECARTS DE CONVERSION ET TRANSFERT DE CHARGES	A	
NOTE 13	CAPITAL : VALEUR NOMINALE DES ACTIONS OU PARTS	A	
NOTE 14	PRIMES ET RESERVES	A	
NOTE 15A	SUBVENTIONS ET PROVISIONS REGLEMENTEES	A	
NOTE 15B	AUTES FONDS PROPRES	A	
NOTE 16A	DETTES FINANCIERES ET RESSOURCES ASSIMILES	A	
NOTE 16B	ENGAGEMENTS DE RETRAITE ET AVANTAGES ASSIMILES : (METHODE ACTUARIELLE)	A	
NOTE 16B bis	ENGAGEMENTS DE RETRAITE ET AVANTAGES ASSIMILES : (METHODE ACTURIALE SUITE)	A	
NOTE 16C	ACTIFS ET PASSIFS EVENTUELS	A	
NOTE 17	FOURNISSEURS D'EXPLOITATION	A	
NOTE 18	DETTES FISCALES ET SOCIALES	A	
NOTE 19	AUTES DETTES ET PROVISIONS POUR RISQUES A COURT TERME	A	
NOTE 20	BANQUES, CREDIT D'ESCOMPTE ET DE TRESORERIE	A	
NOTE 21	CHIFFRE D'AFFAIRES ET AUTRES PRODUITS	A	
NOTE 22	ACHATS	A	
NOTE 23	TRANSPORTS	A	
NOTE 24	SERVICES EXTERIEURS	A	
NOTE 25	IMPOTS ET TAXES	A	
NOTE 26	AUTRES CHARGES	A	
NOTE 27A	CHARGES DE PERSONNEL	A	
NOTE 27B	EFFECTIFS, MASSE SALARIALE ET PERSONNEL EXTERIEUR	A	
NOTE 28	DOTATIONS ET CHARGES POUR PROVISIONS ET DEPRECIATIONS	A	
NOTE 29	CHARGES ET REVENUS FINANCIERS	A	
NOTE 30	AUTRES CHARGES ET PRODUITS HAO	A	
NOTE 31	REPARTITION DU RESULTAT ET AUTRES ELEMENTS CARACTERISTIQUES DES CINQ DEERNIERS EXERCICES	A	
NOTE 32	PRODUCTION DE L'EXERCICE	A	
NOTE 33	ACHATS DESTINES A LA PRODUCTION	A	
NOTE 34	FICHE DE SYNTHESE DES PRINCIPAUX INDICATEURS FINANCIERS	A	
NOTE 35	LISTE DES INFORMATIONS SOCIALES, ENVIRONNEMENTALES ET SOCIETALES A FOURNIR	A	
NOTE 36	TABLES DES CODES	A	
NOTE 37	DETERMINATION IMPOT SUR RESULTAT	A	
NOTE 38	EVENEMENTS POSTERIEURS A LA CLOTURE DE L'EXERCICE	A	
NOTE 39	CHANGEMENTS DE METHODES COMPTABLES, D'ESTIMATIMATIONS ET DE CORRECTIONS D'ERREURS	A	
NOTE DGI & INS	ETATS SUPPLEMENTAIRES DGI	A	

(1) Les Notes non documentées ne doivent pas être jointes aux états financiers. Leur contenu peut être amélioré par les entités Par ailleurs, dans une note, les lignes non chiffrées doivent être supprimées. Par exemple, dans la note 24 Services Extérieurs, lorsque la ligne sous-traitance générale n'est pas chiffrée, elle ne doit pas figurer dans les notes.

(2) A : Applicable A/N : Non applicable.

Par exemple pour une entité qui n'a pas de stocks et en-cours, elle doit cocher à l'intersection ('ligne NOTE 6' & 'colonne N/A')

Dénomination sociale de l'entité :

SOCIETE IVOIRIENNE DE CABLES

0

15 BP

35 ABIDJAN

15

Adresse :

N° d'identification fiscale : **7502029 Z**

Exercice clos le : **31/12/2024**

Durée (en mois) :

12

N° de télédéclarant (NTD) : **0**

NOTE 1

DETTES GARANTIES PAR DES SURETES REELLES ET LES ENGAGEMENTS FINANCIERS

LIBELLES	Note	MONTANT BRUT	SURETES REELLES		
			HYPOTHEQUE	NANTISSEMENT	GAGE/AUTRES
Emprunts et dettes financières diverses :	16				
Emprunts obligataires convertibles					
Autres emprunts obligataires					
Emprunts et dettes des établissements de crédit					
Autres dettes financières					
SOUS TOTAL (1)		0	0	0	0
Dettes de location-acquisition :	16				
Dettes de crédit-bail immobilier					
Dettes de crédit-bail mobilier					
Dettes sur contrats de location-vente					
Dettes sur contrats de location-acquisition					
SOUS TOTAL (2)		0	0	0	0
Dettes du passif circulant :					
Fournisseurs et comptes rattachés	17				
Clients	7				
Personnel	18				
Sécurité sociale et organismes sociaux	18				
Etat	18				
Organismes internationaux	19				
Associés et groupe	19				
Créditeurs divers	19				
SOUS TOTAL (3)		0	0	0	0
TOTAL (1) + (2) + (3)		0	0	0	0

ENGAGEMENTS FINANCIERS :	ENGAGEMENTS RECIPROQUES	ENGAGEMENTS DONNES	ENGAGEMENTS RECUS
Engagements consentis à des entreprises liées			
Primes de remboursement non échues			
Avals, cautions, garanties		347 023 140	
Hypothèques, nantissemements, gages, autres			
Effets escomptés non échus			
Créances commerciales professionnelles cédées			
Abandons de créances conditionnels			
Achats de marchandises à terme			
Achats à terme de devises non couverts			
Commandes fermes des clients			
Autres engagements réciproques			
TOTAL	0	341 827 916	0

(1) indiquer le montant de la garantie

(2) indiquer les références de la sûreté

Il s'agit d'une caution douanes pour entrepôt fictif douanes, une caution client et une caution fiscale

Dénomination sociale de l'entité :	SOCIETE IVOIRIENNE DE CABLES				
0		Sigle usuel :	SICABLE		
Adresse :	15	BP	35	ABIDJAN	15
N° d'identification fiscale :	7502029 Z	Exercice clos le :	31/12/2024	Durée (en mois) :	12
N° de télédéclarant (NTD) :	0				

NOTE 2
INFORMATIONS OBLIGATOIRES

A - DECLARATION DE CONFORMITE AU SYSCOHADA ET FAITS MARQUANTS DE L'EXERCICE

Les états financiers ont été établis conformément aux postulats et convention comptables admis par le Système Comptable OHADA révisé en particulier:

- de l'hypothèse de continuité d'exploitation
- du principe de la permanence des méthodes
- de l'indépendance des exercices
- de la règle de prudence
- et conformément aux règles générales de présentation

B - REGLES ET METHODES COMPTABLES

Les états financiers ont été établis sur la base de la continuité d'exploitation, dans le respect des postulats, des conventions et des règles d'évaluation édictés par le SYSCOHADA et l'Acte uniforme relatif au droit comptable et à l'information financière OHADA entrés en vigueur le 1er janvier 2018.

Les stocks sont valorisés suivant la méthode du premier entré, premier sorti (P.E.P.S).

L'inventaire est intermittent.

Les immobilisations sont inscrits au bilan à leur coût historique.

Les créances et comptes rattachés sont valorisées à leur valeur nominale.

Les indemnités de départ à la retraite sont externalisées par souscription à un contrat d'assurance IFC. Les engagements de retraite sont déterminés conformément au référentiel SYSCOHADA révisé qui retient la méthode actuarielle.

C - DEROGATION AUX POSTULATS ET CONVENTIONS COMPTABLES

Aucune dérogation aux postulats et conventions comptables

D - INFORMATIONS COMPLEMENTAIRES RELATIVES AU BILAN, AU COMPTE DE RESULTAT ET AU TABLEAU DES FLUX DE TRESORERIE

Pas d'informations complémentaires relatives au bilan, au compte de résultat et au tableau des flux de trésorerie.

Dénomination sociale de l'entité :

SOCIETE IVOIRIENNE DE CABLES

Adresse :

15

BP

35

0 Sigle usuel :

SICABLE

N° d'identification fiscale :

7502029 Z

Exercice clos le :

31/12/2024

Durée (en mois) :

15

12

N° de télédéclarant (NTD) :

0

**NOTE 3A
IMMOBILISATIONS (BRUTES)**

SITUATIONS ET MOUVEMENTS RUBRIQUES	A	AUGMENTATIONS B			DIMINUTIONS C		D = A + B - C
	MONTANT BRUT A L'OUVERTURE DE L'EXERCICE	Acquisitions Apports Créations	Virements de poste à poste	Suite à une réévaluation pratiquée au cours de l'exercice	Cessions Scissions Hors service	Virements de poste à poste	MONTANT BRUT A LA CLOTURE DE L'EXERCICE
IMMOBILISATIONS INCORPORELLES	128 759 612	0	0	0	0	0	128 759 612
Frais de développement et de prospection	0						0
Brevets, licences, logiciels et droits similaires	128 759 612						128 759 612
Fonds commercial et droit au bail	0						0
Autres immobilisations incorporelles	0						0
IMMOBILISATIONS CORPORELLES	4 410 074 963	179 099 079	0	0	20 264 012	0	4 568 910 030
Terrains hors immeuble de placement	0						0
Terrains * immeuble de placement	0						0
Bâtiments hors immeuble de placement	520 912 081	608 790					521 520 871
Bâtiments * immeuble de placement	0						0
Aménagements, agencements et installations	307 085 812	12 786 000					319 871 812
Matériel, mobilier et actifs biologiques	3 465 320 094	90 204 289					3 555 524 383
Matériel de transport	116 756 976	75 500 000			20 264 012		171 992 964
AVANCES ET ACOMPTES VERSES SUR IMMOBILISATIONS	0	0	0	0	0	0	0
Avances et acomptes sur immobilisations incorporelles	0						0
Avances et acomptes sur immobilisations corporelles	0						0
IMMOBILISATIONS FINANCIERES	46 581 783	0	0	0	0	0	46 581 783
Titres de participation	0						0
Autres immobilisations financières	46 581 783						46 581 783
TOTAL GENERAL	4 585 416 358	179 099 079	0	0	20 264 012	0	4 744 251 425

Dénomination sociale de l'entité :

SOCIETE IVOIRIENNE DE CABLES

0

Sigle usuel : **SICABLE**

Adresse :

15 BP 35 ABIDJAN 15

N° d'identification fiscale :

7502029 Z

Exercice clos le : **31/12/2024**

Durée (en mois) :

12

N° de télédéclarant (NTD) :

0

**NOTE 3B
BIENS PRIS EN LOCATION ACQUISITION**

SITUATIONS ET MOUVEMENTS RUBRIQUES	NATURE DU CONTRAT (I ; M ; A) (1)	A	AUGMENTATIONS B			DIMINUTIONS C		D = A + B - C
		MONTANT BRUT A L'OUVER- TURE DE L'EXERCICE	Acquisitions Apports Créations	Virements de poste à poste	Suite à une réévaluation pratiquée au cours de l'exercice	Cessions Scissions Hors service Règlements	Virements de poste à poste	MONTANT BRUT A LA CLOTURE DE L'EXERCICE
Terrains								0
Bâtiments								0
Matériel, mobilier								0
Matériel de transport	M							0
TOTAL IMMOBILISATIONS EN LOCATION ACQUISITION		0	0	0	0	0	0	0

(1) I : Crédit-bail immobilier ; M : Crédit-bail mobilier ; A : Autres contrats (dédoubler le poste si montants significatifs).

Dénomination sociale de l'entité :	SOCIETE IVOIRIENNE DE CABLES				
Adresse :	0	15	BP	35	ABIDJAN
N° d'identification fiscale :	7502029 Z	Exercice clos le :	31/12/2024	Durée (en mois) :	12
N° de télédéclarant (NTD) :	0				

**NOTE 3C
IMMOBILISATIONS (AMORTISSEMENTS)**

SITUATIONS ET MOUVEMENTS RUBRIQUES	A	B	C		D	E = A + B - C - D
	AMORTISSEMENTS CUMULES A L'OUVERTURE DE L'EXERCICE	AUGMENTATIONS : DOTATIONS DE L'EXERCICE	DIMINUTIONS :		Virements de poste à poste	CUMUL DES AMORTISSEMENTS A LA CLOTURE DE L'EXERCICE
			Amortissements relatifs aux éléments sortis de l'actif	Reprises d'amortissements		
Frais de développement et de prospection	0					0
Brevets, licences, logiciels et droits similaires	98 183 271	20 393 790				118 577 061
Fonds commercial et droit au bail	0					0
Autres immobilisations incorporelles	0					0
IMMOBILISATIONS INCORPORELLES	98 183 271	20 393 790	0	0	0	118 577 061
Terrains hors immeuble de placement	0					0
Terrains * immeuble de placement						0
Bâtiments hors immeuble de placement	520 297 081					520 297 081
Bâtiments * immeuble de placement						0
Aménagements, agencements et installations	262 582 195	9 887 774				272 469 969
Matériel, mobilier et actifs biologiques	3 102 920 926	138 819 887				3 241 740 813
Matériel de transport	97 165 402	14 138 842	20 264 012			91 040 232
IMMOBILISATIONS CORPORELLES	3 982 965 604	162 846 503	20 264 012	0	0	4 125 548 095
TOTAL GENERAL	4 081 148 875	183 240 293	20 264 012	0	0	4 244 125 156

0
0

Les immobilisations sont amorties selon le mode linéaire.

Durée de vie pratiquée:

Logiciel: 2 ans

Agencements Bâtiments: 10 ans

Matériels, Mobiliers et actifs biologiques: 5 et 10 ans

Matériels de transport: 4 ans et 5 ans

Dénomination sociale de l'entité :	SOCIETE IVOIRIENNE DE CABLES			
	0		Sigle usuel : SICABLE	
Adresse :	15	BP	35	ABIDJAN 15
N° d'identification fiscale :	7502029 Z	Exercice clos le :	31/12/2024	Durée (en mois) : 12
N° de télédéclarant (NTD) :	0			

NOTE 3C BIS : IMMOBILISATIONS (DEPRECIATIONS)

SITUATIONS ET MOUVEMENTS RUBRIQUES	A	B	C	D = A + B - C
	DEPRECIATIONS CUMULES A L'OUVERTURE DE L'EXERCICE	AUGMENTATIONS:DOTATIO NS DE L'EXERCICE	DIMINUTIONS :REPRISES DE L'EXERCICE éléments sortis de l'actif	CUMUL DES DEPRECIATIONS A LA CLOTURE DE L'EXERCICE A LA CLOTURE DE L'EXERCICE
Frais de développement et de prospection	0			0
Brevets, licences, logiciels et droits similaires	0			0
Fonds commercial et droit au bail	0			0
Autres immobilisations incorporelles	0			0
IMMOBILISATIONS INCORPORELLES	0	0	0	0
Terrains hors immeuble de placement	0			0
Terrains * immeuble de placement				0
Bâtiments hors immeuble de placement	0			0
Bâtiments * immeuble de placement				0
Aménagements, agencements et installations	0			0
Matériel, mobilier et actifs biologiques	0			0
Matériel de transport	0			0
IMMOBILISATIONS CORPORELLES	0	0	0	0
TOTAL GENERAL	0	0	0	0

Dénomination sociale de l'entité : SOCIETE IVOIRIENNE DE CABLES
0 Sigle usuel : SICABLE
 Adresse : 15 BP 35 ABIDJAN 15
 N° d'identification fiscale : 7502029 Z Exercice clos le : 31/12/2024 Durée (en mois) : 12
 N° de télédéclarant (NTD) : 0

NOTE 3D
IMMOBILISATIONS (PLUS-VALUES ET MOINS-VALUE DE CESSION)

	MONTANT BRUT A	AMORTIS- SEMENTS PRATIQUES B	VALEUR COMPTABLE NETTE C = A - B	PRIX DE CESSION D	PLUS-VALUE OU MOINS-VALUE E = D - C
Frais de développement et de prospection	0	0	0		0
Brevets, licences, logiciels et droits similaires	0	0	0		0
Fonds commercial et droit au bail	0	0	0		0
Autres immobilisations incorporelles	0	0	0		0
IMMOBILISATIONS INCORPORELLES	0	0	0	0	0
Terrains	0	0	0		0
Bâtiments	0	0	0		0
Aménagements, agencements et installations	0	0	0		0
Matériel, mobilier et actifs biologiques	0	0	0		0
Matériel de transport	20 264 012	20 264 012	0	7 500 000	7 500 000
IMMOBILISATIONS CORPORELLES	20 264 012	20 264 012	0	7 500 000	7 500 000
Titres de participation	0		0		0
Autres immobilisations financières	0		0		0
IMMOBILISATIONS FINANCIERES	0	0	0	0	0
TOTAL GENERAL	20 264 012	20 264 012	0	7 500 000	7 500 000

Les cessions sont relatives aux ventes de véhicules au personnel.

Dénomination sociale de l'entité : **SOCIETE IVOIRIENNE DE CABLES**
0 Sigle usuel : **SICABLE**
Adresse : **15 BP 35 ABIDJAN 15**
N° d'identification fiscale : **7502029 Z** Exercice clos le : **31/12/2024** Durée (en mois) : **12**
N° de télédéclarant (NTD) : **0**

NOTE 3E
INFORMATIONS SUR LES REEVALUATIONS EFFECTUEES PAR L'ENTITE

Nature et date des réévaluations : NEANT				
Eléments réévalués par postes du bilan	Montants en coûts historiques	Montant réévalués	Ecart de réévaluation	Amortissements supplémentaires
NEANT			0	
			0	
			0	
			0	
			0	
			0	
			0	
TOTAL GENERAL	0	0	0	0
Méthode de réévaluation utilisée : NEANT				
Traitement fiscal de l'écart de réévaluation et des amortissements supplémentaires : NEANT				
Montant de l'écart incorporé au capital :				

Dénomination sociale de l'entité : **SOCIETE IVOIRIENNE DE CABLES**
0
 Adresse : **15 BP 35 ABIDJAN 15** Sigle usuel : **SICABLE**
 N° d'identification fiscale : **7502029 Z** Exercice clos le : **31/12/2024** Durée (en mois) : **12**
 N° de télédéclarant (NTD) : **0**

NOTE 5 : ACTIF CIRCULANT ET DETTES CIRCULANTES HAO

ACTIF CIRCULANT HAO

Libellés	Année N	Année N-1	Variation en %
Créances sur cessions d'immobilisations	0	0	0,00%
Autres créances hors activités ordinaires	0	0	0,00%
TOTAL BRUT	0	0	0,00%
Dépréciations des créances HAO	0	0	0,00%
TOTAL NET DE DEPRECIATION	0	0	0,00%

DETTES CIRCULANTES HAO

Libellés	Année N	Année N-1	Variation en %
Fournisseurs d'investissements	6 995 209	31 511 833	-77,80%
Fournisseurs d'investissements effets à payer	0	0	0,00%
Versements restant à effectuer sur titres de participation et titres immobilisés non libérés	0	0	0,00%
Autres dettes hors activités ordinaires	0	0	0,00%
TOTAL	6 995 209	31 511 833	-77,80%

Les dettes fournisseurs d'investissements baissent de 78%, les commandes de variateurs effectuées et réceptionnées en fin d'année dernière pour mise en service en cours d'année expliquent cela.

Dénomination sociale de l'entité :	SOCIETE IVOIRIENNE DE CABLES			
0			Sigle usuel :	SICABLE
Adresse :	15	BP	35	ABIDJAN
N° d'identification fiscale :	7502029 Z	Exercice clos le :	31/12/2024	Durée (en mois) : 12
N° de télédéclarant (NTD) :	0			

NOTE 6
STOCKS ET EN COURS (1)

Libellés	Année N	Année N-1	Variation en %
Marchandises	1 212 953 707	645 566 592	87,89%
Matières premières et fournitures liées	977 533 449	1 296 341 804	-24,59%
Autres approvisionnements	390 864 095	379 901 679	2,89%
Produits en cours	880 452 329	673 383 727	30,75%
Services en cours	0	0	0,00%
Produits finis	1 729 206 159	1 633 090 254	5,89%
Produits intermédiaires	0	0	0,00%
Stocks en cours de route, en consignation ou en dépôt	907 815 589	1 544 244 081	-41,21%
TOTAL BRUT STOCKS ET EN COURS	6 098 825 328	6 172 528 137	-1,19%
Dépréciations des stocks	692 441 335	541 740 339	27,82%
TOTAL NET DE DEPRECIATION	5 406 383 993	5 630 787 798	-3,99%

(1) Les stocks HAO seront inscrits dans l'actif circulant HAO que lorsque leur montant total est significatif (supérieur à 5 % du total de l'actif circulant)

Les stocks de SICABLE ont légèrement baissé, -73,703 millions francs CFA soit -4% en valeur nette. La baisse des stocks de matières premières (-25%), des stocks en transit (-41%), est compensée par la hausse des stocks de négoce (+88%), des en-cours de fabrication (+31%) et des produits finis (+6%). Pour apprécier l'évaluation des consommations de matières premières, les diligences ci-après sont mises en oeuvre: Test de cohérence sur la nomenclature des produits finis fixés, convertis en matières premières, à partir d'un échantillon représentatif de 95% de la valeur du stock, le cas échéant vérification de leur correcte application aux productions de l'exercice en effectuant le rapprochement des standards de consommation, avec les consommations de matières premières en charges; analyse de la justification des écarts d'une part, par la corroboration avec la mise à jour en décembre 2020 des standards de consommation, et d'autre part par l'évaluation des déchets issus de la production.

Dénomination sociale de l'entité : **SOCIETE IVOIRIENNE DE CABLES**

Adresse : **0** **15** **BP** **35** **ABIDJAN** **15** Sigle usuel : **SICABLE**

N° d'identification fiscale : **7502029 Z** Exercice clos le : **31/12/2024** Durée (en mois) : **12**

N° de télédéclarant (NTD) : **0**

NOTE 7
CLIENTS

Libellés	Année N	Année N-1	Variation en %	Créances à un an au plus	Créances à plus d'un an et à deux ans au plus	Créances à plus de deux ans
Clients (hors réserves de propriété Groupe)	5 724 796 427	4 862 314 434	17,74%	5 634 906 847	89 889 580	
Clients effets à recevoir (hors réserves de propriété Groupe)	0	0	0,00%			
Clients avec réserves de propriété	0	0	0,00%			
Clients et effets à recevoir Groupe	0	0	0,00%			
Créances sur cession d'immobilisations	0	0	0,00%			
Clients effets escomptés et non échus	19 304 707	562 156 927	-96,57%	19 304 707		
Créances litigieuses ou douteuses	811 195 566	349 535 716	132,08%	461 659 850	34 485 248	315 050 468
Clients produits à recevoir	0	0	0,00%			
TOTAL BRUT CLIENTS	6 555 296 700	5 774 007 077	13,53%	6 115 871 404	124 374 828	315 050 468
Dépréciations des comptes clients	932 387 372	442 655 802	110,63%			
TOTAL NET DE DEPRECIATION	5 622 909 328	5 331 351 275	5,47%	6 115 871 404	124 374 828	315 050 468
Clients, avances reçues hors groupe	281 387 484	367 025 105	-23,33%	281 387 484		
Clients, avances reçues groupe	0	0	0,00%			
Autres clients créditeurs	1 365 519 411	1 304 912 832	4,64%	650 019 582	715 499 829	
TOTAL CLIENTS CREDITEURS	1 646 906 895	1 671 937 937	-1,50%	931 407 066	715 499 829	0

Le solde des comptes clients augmente peu, +5% soit + 292 millions FCFA en valeur nette. En valeur brute, le solde augmente de 14%, notamment en raison des conditions de paiement revues à la hausse pour les principaux clients distributeurs. Les dépréciations augmentent fortement +111% avec la provision constituée pour couvrir les difficultés de paiement d'un client installateur.

Dénomination sociale de l'entité : **SOCIETE IVOIRIENNE SOCIETE IVOIRIENNE SOCIETE IVOIRIENNE DE CABLES**

0

Adresse : **15 BP 35 ABIDJAN 15** Sigle usuel : **SICABLE**

N° d'identification fiscale : **7502029 Z** Exercice clos le : **31/12/2024** Durée (en mois) : **12**

N° de télédéclarant (NTD) : **0**

**NOTE 8
AUTRES CREANCES**

Libellés	Année N	Année N-1	Variation en %	Créances à un an au plus	Créances à plus d'un an et à deux ans au plus	Créances à plus de deux ans
Personnel	58 045 862	72 687 806	-20,14%	56 697 862		1 348 000
Organismes sociaux	995 274	0	0,00%	995 274		
Etat et collectivités publiques	147 324 510	155 693 349	-5,38%	147 324 510		
Organismes internationaux	0	0	0,00%			
Apporteurs, associés et groupe	0	1	-100,00%			
Compte transitoire ajustement spécial lié à la révision du SYSCOHADA (Voir Notes 8A & 8C)	0	0	0,00%			
Autres débiteurs divers	265 116 881	163 020 746	62,63%	265 116 881		
Comptes permanents non bloqués des établissements et des succursales	0	0	0,00%			
Comptes de liaison charges et produits	8 589 010	13 017 761	-34,02%	8 589 010		
Comptes de liaison des sociétés en participation	0	0	0,00%			
TOTAL BRUT AUTRES CREANCES	480 071 537	404 419 663	18,71%	478 723 537	0	1 348 000
Dépréciations des autres créances	1 348 000	1 348 000	0,00%			
TOTAL NET DE DEPRECIATION	478 723 537	403 071 663	18,77%	478 723 537	0	1 348 000

Les autres créances augmentent de 19% en valeur nette. La hausse provient pour l'essentiel des debours supportés puis refacturés au groupe, notamment les frais de séjour des techniciens pour les prestations HTB.

Dénomination sociale de l'entité : **SOCIETE IVOIRIENNE DE CABLES**
0 Sigle usuel : **SICABLE**
 Adresse : **15 BP 35 ABIDJAN 15**
 N° d'identification fiscale : **7502029 Z** Exercice clos le : **31/12/2024** Durée (en mois) : **12**
 N° de télédéclarant (NTD) : **0**

NOTE 8A
TABLEAU D'ETALEMENT DES CHARGES IMMOBILISEES

Libellés	Frais d'établissement		Charges à répartir sur plusieurs exercices		Primes de remboursement des obligations	
	Comptes	Montants	Comptes	Montants	Comptes	Montants
Montant global à étaler au 1er janvier 2018						
Durée de l'étalement retenue						
Exercice 2018						
Total exercice 2018		-		-		-
Total exercice 2019						
Total exercice 2020						
Total exercice 2021						
Total exercice 2022						
TOTAL GENERAL		-		-		-

Dénomination sociale de l'entité :

SOCIETE IVOIRIENNE DE CABLES

0

Sigle usuel :

SICABLE

Adresse :

15 BP

35

ABIDJAN

15

N° d'identification fiscale :

7502029 Z

Exercice clos le :

31/12/2024

Durée (en mois) :

12

N° de télédéclarant (NTD) :

0

NOTE 8 B :

TABLEAU D'ETALEMENT DE PROVISIONS POUR CHARGES A REPARTIR

LIBELLES	PROVISIONS POUR CHARGES A REPARTIR	
Compte transitoire à solder: 4752 compte transitoire ajustement spécial lié à la révision du SYSCOHADA, compte-passif		
Montant global à étaler au 1er janvier 2018		
Durée d'étalement retenue		
	Comptes	Montants
	791 Reprises de provisions et dépréciations d'exploitation	
Total exercice 2018		-
Total exercice 2019		
Total exercice 2020		
Total exercice 2021		
Total exercice 2022		
TOTAL GENERAL		-

Dénomination sociale de l'entité : **SOCIETE IVOIRIENNE DE CABLES**
0 Sigle usuel : **SICABLE**
 Adresse : **15 BP 35 ABIDJAN 15**
 N° d'identification fiscale : **7502029 Z** Exercice clos le : **31/12/2024** Durée (en mois) : **12**
 N° de télédéclarant (NTD) : **0**

NOTE 8 C :
TABLEAU D'ETALEMENT DE PROVISIONS POUR ENGAGEMENTS DE RETRAITE

Libellés	PROVISIONS POUR PENSIONS ET OBLIGATIONS SIMILAIRES	
Compte transitoire à solder: 4751 compte transitoire ajustement spécial lié à la révision du SYSCOHADA, compte-actif		
Montant global à étaler au 1er janvier 2018		
Durée d'étalement retenue		
	Comptes	Montants
	6911 Dotation aux provisions pour risques et charges	
Total exercice 2018		-
Total exercice 2019		
Total exercice 2020		
Total exercice 2021		
Total exercice 2022		
TOTAL GENERAL		-

Dénomination sociale de l'entité : **SOCIETE IVOIRIENNE DE CABLES**

0 Sigle usuel : **SICABLE**

Adresse : **15 BP 35 ABIDJAN 15**

N° d'identification fiscale : **7502029 Z** Exercice clos le : **31/12/2024** Durée (en mois) : **12**

N° de télédéclarant (NTD) : **0**

**NOTE 9
TITRES DE PLACEMENT**

Libellés	Année N	Année N-1	Variation en %
Titres de trésor et bons de caisse à court terme	2 000 000 000	2 000 000 000	0,00%
Actions	0	0	0,00%
Obligations	0	0	0,00%
Bons de souscription	0	0	0,00%
Titres négociables hors régions	0	0	0,00%
Intérêts courus	12 682 849	17 775 205	-28,65%
Autres valeurs assimilés	0	0	0,00%
TOTAL BRUT TITRES	2 012 682 849	2 017 775 205	-0,25%
Dépréciations des titres	0	0	0,00%
TOTAL NET DE DEPRECIATION	2 012 682 849	2 017 775 205	-0,25%

les intérêts du DAT provisionnés baissent de 29%, la période relative étant plus courte que celle de l'année dernière.

Dénomination sociale de l'entité : **SOCIETE IVOIRIENNE DE CABLES**

0 Sigle usuel : **SICABLE**

Adresse : **15 BP 35 ABIDJAN 15**

N° d'identification fiscale : **7502029 Z** Exercice clos le : **31/12/2024** Durée (en mois) : **12**

N° de télédéclarant (NTD) : **0**

**NOTE 10
VALEURS A ENCAISSER**

Libellés	Année N	Année N-1	Variation en %
Effets à encaisser	0	0	0,00%
Effets à l'encaissement	1 127 916 847	395 445 757	185,23%
Chèques à encaisser	107 086 667	0	100,00%
Chèques à l'encaissement	0	0	0,00%
Cartes de crédit à encaisser	0	0	0,00%
Autres valeurs à encaisser	0	0	0,00%
TOTAL BRUT VALEURS A ENCAISSER	1 235 003 514	395 445 757	212,31%
Dépréciations des valeurs à encaisser	0	0	0,00%
TOTAL NET DE DEPRECIATION	1 235 003 514	395 445 757	212,31%

Les effets à l'encaissement augmentent de 212% notamment pour couvrir les grosses échéances post clôture de notre principal client.

Dénomination sociale de l'entité :	SOCIETE IVOIRIENNE DE CABLES			
0	Sigle usuel :			SICABLE
Adresse :	15	BP	35	ABIDJAN
N° d'identification fiscale :	7502029 Z	Exercice clos le :	31/12/2024	Durée (en mois) : 12
N° de télédéclarant (NTD) :	0			

**NOTE 11
DISPONIBILITES**

Libellés	Année N	Année N-1	Variation en %
Banques locales	3 613 656 615	4 070 751 481	-11,23%
Banques autres états région	0	0	0,00%
Banques, dépôt à terme	0	0	0,00%
Autres banques	0	0	0,00%
Banques intérêts courus	0	0	0,00%
Chèques postaux	0	0	0,00%
Autres établissements financiers	0	0	0,00%
Etablissements financiers intérêts courus	0	0	0,00%
Instrument de trésorerie	0	0	0,00%
Instruments de monnaie électronique	1 294 310	6 072 135	-78,68%
Caisse	1 929 250	1 381 050	39,69%
Régies d'avances et virements accréditifs	0	0	0,00%
TOTAL BRUT DISPONIBILITES	3 616 880 175	4 078 204 666	-11,31%
Dépréciations	0	0	0,00%
TOTAL NET DE DEPRECIATION	3 616 880 175	4 078 204 666	-11,31%

Les disponibilités baissent de 461 MFCFA , les ordres de virement internationaux se sont mieux exécutés avec la diversification des banques de paiement.

NB : Banques et intérêts courus et Etablissement financiers intérêts courus figurent dans cette rubrique en négatif si le compte principal attaché est débiteur.

Dénomination sociale de l'entité : **SOCIETE IVOIRIENNE DE CABLES**
0

Sigle usuel : **SICABLE**

Adresse : **15 BP 35 ABIDJAN 15**

N° d'identification fiscale : **7502029 Z** Exercice clos le : **31/12/2024** Durée (en mois) : **12**

N° de télédéclarant (NTD) : **0**

NOTE 12 : ECARTS DE CONVERSION ET TRANSFERTS DE CHARGES

ECART DE CONVERSION

Libellés	Devises	Montant en devises	Cours UML Année acquisition	Cours UML 31/12	Variation en valeur
Ecarts de conversion actif : détailler les créances et dettes concernées					
					-
					-
					-
					-
					-
Ecarts de conversion passif : détailler les créances et dettes concernées					
					-
					-
					-
					-
					-

UML : Unités Monétaires légales

TRANSFERT DE CHARGES

Libellés	Année N	Année N-1	Variation en %
Transferts de charges d'exploitation : détailler la nature des charges transférées et leurs comptes de provenance (1)			
			0,00%
			0,00%
			0,00%
			0,00%
			0,00%
Transferts de charges financières : détailler la nature des charges transférées et leurs comptes de provenance (1)			
			0,00%
			0,00%
			0,00%
			0,00%
			0,00%

(1): Leurs comptes d'origine: autrement dit indiquer les numéros de comptes d'où le transfert est effectué.


NOTE 13
SYSTEME NORMAL

Dénomination sociale de l'entité : **SOCIETE IVOIRIENNE DE CABLES**
0
 Adresse : **15 BP 35 ABIDJAN 15** Sigle usuel : **SICABLE**
 N° d'identification fiscale : **7502029 Z** Exercice clos le : **31/12/2024** Durée (en mois) : **12**
 N° de télédéclarant (NTD) : **0**

**NOTE 13
CAPITAL**

Valeur nominale des actions ou parts **125**

Nom et prénoms ou raison sociale	N° de compte contribuable	Nationalité	Autres nationalités à préciser	Pays de résidence	Nature des Actions ou parts sociales (ordinaires ou préférences)	Nombre	Montant Total	Cessions ou remboursements en cours d'exercice
PRYSMIAN CABLES ET SYSTÈME France		France		France	Ordinaires	3 019 200	377 400 000	
PRIVES (BRVM)		Côte d'Ivoire		Côte d'Ivoire	Ordinaires	2 900 800	362 600 000	
							0	
							0	
							0	
							0	
							0	
							0	
							0	
							0	
							0	
							0	
							0	
							0	
Apporteurs, capital non appelé								
TOTAL						5 920 000	740 000 000	0



Dénomination sociale de l'entité : **SOCIETE IVOIRIENNE DE CABLES**

0 Sigle usuel : **SICABLE**

Adresse : **15 BP 35 ABIDJAN 15**

N° d'identification fiscale : **7502029 Z** Exercice clos le : **31/12/2024** Durée (en mois) : **12**

N° de télédéclarant (NTD) : **0**

**NOTE 14
PRIMES ET RESERVES**

Libellés	Année N	Année N-1	Variation en valeur
Primes d'émission	0	0	0
Prime d'apport	0	0	0
Prime de fusion	0	0	0
Prime de conversion	0	0	0
Autres primes	0	0	0
TOTAL PRIMES	0	0	0
Réserves légales	148 000 000	148 000 000	0
Réserves statutaires	0	0	0
Réserves de plus-value nettes à long terme	0	0	0
Réserves d'attribution gratuite d'actions au personnel salarié	0	0	0
Autres réserves réglementaires	0	0	0
TOTAL RESERVES INDISPONIBLES	148 000 000	148 000 000	0
Réserves libres	375 547 661	375 547 661	0
Report à nouveau	5 551 070 399	4 644 710 153	906 360 246

La variation du report à nouveau est intervenue à la suite de l'affectation du résultat 2023 décidée au cours de l'Assemblée Générale Ordinaire du 05 avril 2024.

Dénomination sociale de l'entité : **SOCIETE IVOIRIENNE DE CABLES**

0

Adresse : **15 BP 35 ABIDJAN 15** Sigle usuel : **SICABLE**

N° d'identification fiscale :

7502029 Z

Exercice clos le :

31/12/2024

Durée (en mois) : **12**

N° de télédéclarant (NTD) :

0

**NOTE 15 A
SUBVENTIONS D'INVESTISSEMENT ET PROVISIONS REGLEMENTEES**

Libellés	Note	Année N	Année N-1	Variation en valeur	Variation en %	Régime fiscal	Échéances
Etat		0	0	0	0		
Régions		0	0	0	0		
Départements		0	0	0	0		
Communes et collectivités publiques décentralisées		0	0	0	0		
Entités publiques ou mixtes		0	0	0	0		
Entités et organismes privés		0	0	0	0		
Organismes internationaux		0	0	0	0		
Autres		0	0	0	0		
TOTAL SUBVENTIONS		0	0	0	0		
Amortissements dérogatoires		0	0	0	0		
Plus-value de cession à réinvestir		0	0	0	0		
Provision spéciale de réévaluation	3E	0	0	0	0		
Provisions réglementées relatives aux immobilisations		0	0	0	0		
Provisions réglementées relatives aux stocks		0	0	0	0		
Provisions pour investissement		0	0	0	0		
Autres provisions et fonds réglementées		0	0	0	0		
TOTAL PROVISIONS REGLEMENTEES		0	0	0	0		
					0		
TOTAL SUBVENTIONS ET PROVISIONS REGLEMENTEES		0	0	0	0		

NOTE 15 B SYSTEME NORMAL

Dénomination sociale de l'entité : **SOCIETE IVOIRIENNE DE CABLES**

0

Adresse : **15 BP 35 ABIDJAN 15**

N° d'identification fiscale : **7502029 Z** Exercice clos le : **31/12/2024** Durée (en mois) : **12**

N° de télédéclarant (NTD) : **0**

Sigle usuel : **SICABLE**

**NOTE 15 B
AUTRES FONDS PROPRES**

Libellés	Note	Année N	Année N-1	Variation en valeur absolue	Variation en %	Échéances
Titres participatifs		0	0	0	0,00%	
Avances conditionnées		0	0	0	0,00%	
Titres subordonnées à durée indéterminée (T.S.D.I)				0	0,00%	
Obligations remboursables en actions (O.R.A)				0	0,00%	
Autres				0	0,00%	
TOTAL AUTRES FONDS PROPRES		0	0	0	0,00%	

(1) Le cas échéant, une rubrique "Autres fonds propres" (montant des émissions de titres participatifs, avances conditionnées,...) sur une ligne séparée est intercalée entre les rubriques " TOTAL CAPITAUX PROPRES ET RESSOURCES ASSIMILEES" et "emprunts et dettes financières" si le montant des autres fonds propres est significatif. C'est une rubrique de "quasi fonds propres".

Dénomination sociale de l'entité : **SOCIETE VOIRIENNE DE CABLES**

Adresse :	0	15	BP	35	ABIDJAN	15	Signe usuel :	SICABLE	
N° d'identification fiscale :	7502029 Z				Exercice clos le :		31/12/2024	Durée (en mois) :	12
N° de télédéclarant (NTD) :	0								

**NOTE 16 A
DETTES FINANCIERES ET RESSOURCES ASSIMILES**

Libellés	Année N	Année N-1	Variation en valeur absolu	Variation en %	Dettes à un an au plus	Dettes à plus d'un an et à deux ans au plus	Dettes à plus de deux ans
Emprunts obligataires	0	0	0	0,00%			
Emprunts et dettes auprès des établissements de crédit	0	0	0	0,00%			
Avances reçues de l'Etat	0	0	0	0,00%			
Avances reçues et comptes courants bloqués	0	0	0	0,00%			
Dépôts et cautionnements reçus	0	0	0	0,00%			
Intérêts courus	0	0	0	0,00%			
Avances et dettes assorties de conditions particulières	0	0	0	0,00%			
Autres emprunts et dettes	0	0	0	0,00%			
Dettes liées à des participations et sociétés en participation	0	0	0	0,00%			
Comptes permanents bloqués des établissements et succursales	0	0	0	0,00%			
TOTAL EMPRUNTS ET DETTES FINANCIERES	0	0	0	0,00%	0	0	0
Crédit bail immobilier	0	0	0	0,00%			
Crédit bail mobilier	0	0	0	0,00%			
Location vente	0	0	0	0,00%			
Intérêts courus	0	0	0	0,00%			
Autres dettes de location acquisition	0	0	0	0,00%			
TOTAL DETTES DE LOCATION ACQUISITION	0	0	0	0,00%	0	0	0
Provisions pour litiges	22 027 660	17 979 305	4 048 355	22,52%	17 979 305		
Provisions pour garantie données aux clients	3 712 950 404	3 664 755 053	48 195 351	1,32%	3 664 755 053		
Provisions pour pertes sur marchés à achèvement futur	0	0	0	0,00%			
Provisions pour pertes de change	0	0	0	0,00%			
Provisions pour impôts	35 506 236	73 373 063	37 866 827	-51,61%	73 373 063		
Provisions pour pensions et obligations assimilées	0	0	0	0,00%			
Actif du régime de retraite (1)	0	0	0	0,00%			
Provisions pour restructuration	0	0	0	0,00%			
Provisions pour amendes et pénalités	16 446 006	33 845 142	17 399 136	-51,41%	33 845 142		
Provisions de propre assureur	0	0	0	0,00%			
Provisions pour démantèlement et remise en état	0	0	0	0,00%			
Provisions de droits à déduction	0	0	0	0,00%			
Autres provisions	0	0	0	0,00%			
TOTAL PROVISIONS POUR RISQUES ET CHARGES	3 786 930 306	3 789 952 563	3 022 257	-0,08%	3 789 952 563		

.(1) Le solde de ce compte est débiteur


Les provisions pour garantie donnée aux clients n'ont enregistré aucun nouveau risque identifié sur l'année..
Les provisions pour litiges ont quant à elles enregistré une nouvelle affaire.
pour impôts baissent de 51% avec le dénouement du réexamen du contrôle fiscal.

Les provisions


Dénomination sociale de l'entité :	SOCIETE IVOIRIENNE DE CABLES			
	0			Sigle usuel : SICABLE
Adresse :	15	BP	35	ABIDJAN
N° d'identification fiscale :	7502029 Z	Exercice clos le :	31/12/2024	Durée (en mois) : 12
N° de télédéclarant (NTD) :	0			

**NOTE 16B
ENGAGEMENTS DE RETRAITE ET AVANTAGES ASSIMILES (METHODE ACTUARIELLE)**

HYPOTHESES ACTUARIELLES		
Libellés	Année N	Année N-1
Taux d'augmentation des salaires		
Taux d'actualisation		
Taux d'inflation		
Probabilité d'être présent dans l'entité à la date de départ à la retraite (expérience passée)		
Probabilité d'être en vie à l'âge de départ à la retraite (table de mortalité)		
Taux de rendement effectif des actifs du régime		



VARIATION DE LA VALEUR DE L'ENGAGEMENT DE RETRAITE AU COURS DE L'EXERCICE		
Libellés	Année N	Année N-1
Obligation au titre des engagements de retraite à l'ouverture	0	
Coût des services rendus au cours de l'exercice		
Coût financier		
Pertes actuarielles / (gain)		
Prestations payées au cours de l'exercice		
Coût des services passés		
Obligation au titre des engagements de retraite à la clôture	0	0




ANALYSE DE SENSIBILITE DES HYPOTHESES ACTUARIELLES				
Libellés	Année N		Année N-1	
	Augmentation	Diminution	Augmentation	Diminution
Taux d'actualisation (variation de)%				
Taux de progression des salaires (variation de...%)				
Taux de départ du personnel (variation de...%)				




Dénomination sociale de l'entité : **SOCIETE IVOIRIENNE DE CABLES**
0 Sigle usuel : **SICABLE**
Adresse : **15 BP 35 ABIDJAN 15**
N° d'identification fiscale : **7502029 Z** Exercice clos le : **31/12/2024** Durée (en mois) : **12**
N° de télédéclarant (NTD) : **0**

NOTE 16B BIS
ENGAGEMENTS DE RETRAITE ET AVANTAGES ASSIMILES : (METHODE ACTUARIELLE SUITE)

ACTIF/PASSIF NET COMPTABILISE AU TITRE DES REGIMES FINANCES		
Libellés	Année N	Année N-1
Valeur actuelle de l'obligation résultant de régimes financés		
Valeur actuelle des actifs affectés aux plans de retraite		
Excédent / Déficit de régime	0	0




VALEUR ACTUELLE DES ACTIFS DU REGIME				
Libellés	Année N		Année N-1	
	Rendement attendu	Juste valeur des actifs	Rendement attendu	Juste valeur des actifs
Actions				
Obligations				
Autres				
TOTAL				



Dénomination sociale de l'entité : **SOCIETE IVOIRIENNE DE CABLES**
0 Sigle usuel : **SICABLE**
Adresse : **15 BP 35 ABIDJAN 15**
N° d'identification fiscale : **7502029 Z** Exercice clos le : **31/12/2024** Durée (en mois) : **12**
N° de télédéclarant (NTD) : **0**

**NOTE 16C
ACTIFS ET PASSIFS EVENTUELS**

Libellés	Année N	Année N-1
Actif éventuel	0	0
Litiges		
.....		
.....		
.....		
.....		
.....		
.....		
.....		
Passif éventuel	0	0
Litiges		
.....		
.....		
.....		
.....		
.....		
.....		
.....		
.....		



Dénomination sociale de l'entité : **SOCIETE IVOIRIENNE DE CABLES**

0

Adresse : **15 BP 35 ABIDJAN** Sigle usuel : **SICABLE**

N° d'identification fiscale : **7502029 Z** Exercice clos le : **31/12/2024** Durée (en mois) : **12**

N° de télédéclarant (NTD) : **0**

**NOTE 17
FOURNISSEURS D'EXPLOITATION**

Libellés	Année N	Année N-1	Variation en %	Dettes à un an au plus	Dettes à plus d'un an et à deux ans au plus	Dettes à plus de deux ans
Fournisseurs dettes en compte (hors groupe)	385 464 333	452 935 194	-14,90%	385 464 333		
Fournisseurs, sous-traitants	0	0	0,00%			
Fournisseurs, réserve de propriété	0	0	0,00%			
Fournisseurs, retenue de garantie	0	0	0,00%			
Fournisseurs effets à payer (hors groupe)	0	0	0,00%			
Fournisseurs dettes et effets à payer groupe	2 770 745 816	2 766 016 436	0,17%	2 770 745 816		
Fournisseurs, acquisitions courantes d'immobilisations	0	0	0,00%			
Fournisseurs factures non parvenues (hors groupe)	334 635 769	421 080 462	-20,53%	334 635 769		
Fournisseurs factures non parvenues groupe	1 133 329 949	1 979 977 168	-42,76%	1 133 329 949		
TOTAL FOURNISSEURS	4 624 175 867	5 620 009 260	-17,72%	4 624 175 867	0	0
Fournisseurs, avances et acomptes (hors groupe)	783 583 952	988 743 894	-20,75%	783 583 952		
Fournisseurs, avances et acomptes groupe	0	0	0,00%			
Autres fournisseurs débiteurs	0	0	0,00%			
TOTAL FOURNISSEURS DEBITEURS	783 583 952	988 743 894	-20,75%	783 583 952	0	0
Dépréciations des comptes fournisseurs débiteurs	0	0	0,00%			
TOTAL NET DE DEPRECIATIONS	783 583 952	988 743 894	-20,75%			

Les fournisseurs d'exploitation baissent de 18% en raison notamment de la baisse des fournisseurs tiers (-15%), des marchandises et matières premières groupe en cours de route (-43%), des livraisons non facturées hors groupe (-21%).

Dénomination sociale de l'entité : **SOCIETE IVOIRIENNE DE CABLES**

0

Sigle usuel : **SICABLE**

Adresse : **15 BP 35 ABIDJAN 15**

N° d'identification fiscale : **7502029 Z** Exercice clos le : **31/12/2024** Durée (en mois) : **12**

N° de télédéclarant (NTD) : **0**

**NOTE 18
DETTES FISCALES ET SOCIALES**

Libellés	Année N	Année N-1	Variation en valeur	Variation en %	Dettes à un an au plus	Dettes à plus d'un an et à deux ans au plus	Dettes à plus de deux ans
Personnel rémunérations dues	3 594 206	1 218 706	2 375 500	194,92%	2 375 500		1 218 706
Personnel, congés à payer	21 386 234	20 087 354	1 298 880	6,47%	21 386 234		
Charges sociales sur congés à payer	0	0	0	0,00%			
Autres personnel	107 067 989	98 078 933	8 989 056	9,17%	107 067 989		
Caisse de sécurité sociale	21 270 175	19 742 940	1 527 235	7,74%	21 270 175		
Caisse de retraite	18 318 729	17 619 480	699 249	3,97%	18 318 729		
Mutuelle de santé	0	0	0	0,00%			
Assurance Retraite	0	0	0	0,00%			
Autres charges sociales à payer	8 337 811	7 750 352	587 459	7,58%	8 337 811		
Autres cotisations et organismes sociaux	0	0	0	0,00%			
TOTAL DETTES SOCIALES	179 975 144	164 497 765	15 477 379	9,41%	178 756 438	0	1 218 706
Etat, impôts sur les bénéfices	655 907 000	338 167 500	317 739 500	93,96%	655 907 000		
Etat, impôts et taxes	84 080 310	2 193 941	81 886 369	3732,39%	84 080 310		
Etat, TVA	233 247 225	0	233 247 225	0,00%	233 247 225		
Etat, impôts retenus à la source	64 572 863	60 317 249	4 255 614	7,06%	64 572 863		
Autres dettes Etat	306 230 021	306 028 695	201 326	0,07%	2 937 213		303 292 808
TOTAL DETTES FISCALES	1 344 037 419	706 707 385	637 330 034	90,18%	1 040 744 611	0	303 292 808
TOTAL DETTES SOCIALES ET FISCALES	1 524 012 563	871 205 150	652 807 413	74,93%	1 219 501 049	0	304 511 514

Les dettes sociales et les dettes fiscales augmentent respectivement de 9% et 90%. La forte hausse des dettes fiscales s'expliquent par la TVA à payer, tant la TVA facturée que la TVA pour compte de tiers, et L'impôt BIC qui passe de 338 millions francs CFA l'année dernière à 655 millions ffancs CFA cette année consécutivement à la hausse des provisions clients.

Dénomination sociale de l'entité : **SOCIETE IVOIRIENNE DE CABLES**
0
 Adresse : **15 BP 35 ABIDJAN 15** Sigle usuel : **SICABLE**
 N° d'identification fiscale : **7502029 Z** Exercice clos le : **31/12/2024** Durée (en mois) : **12**
 N° de télédéclarant (NTD) : **0**

NOTE 19
AUTRES DETTES ET PROVISIONS POUR RISQUES A COURT TERME

Libellés	Année N	Année N-1	Variation en valeur	Variation en %	Dettes à un an au plus	Dettes à plus d'un an et à deux ans au plus	Dettes à plus de deux ans
Organismes internationaux	0	0	0	0,00%			
Apporteurs opérations sur le capital	0	0	0	0,00%			
Associés, compte courant	0	0	0	0,00%			
Associés dividendes à payer	26 642 067	25 781 428	860 639	3,34%	860 639	7 441 804	18 339 624
Groupe, comptes courants	0	0	0	0,00%			
Autres dettes associés	0	0	0	0,00%			
TOTAL DETTES ASSOCIES	26 642 067	25 781 428	860 639	3,34%	860 639	7 441 804	18 339 624
Créditeurs divers	1 185 110	1 185 110	0	0,00%			1 185 110
Obligataires	0	0	0	0,00%			
Rémunérations d'administrateurs	0	0	0	0,00%			
Compte d'affacturage et de titrisation	0	0	0	0,00%			
Versements restant à effectuer sur titres de placement non libérés	0	0	0	0,00%			
Compte transitoire ajustement spécial lié à la révision du SYSCOMADA	0	0	0	0,00%			
Autres créditeurs divers	0	0	0	0,00%			
TOTAL CREDITEURS DIVERS	1 185 110	1 185 110	0	0,00%	0	0	1 185 110
Comptes permanents non bloqués des établissements et des succursales	0	0	0	0,00%			
Comptes de liaison charges et produits	0	0	0	0,00%			
Comptes de liaison des sociétés en participation	0	0	0	0,00%			
TOTAL COMPTES DE LIAISON	0	0	0	0,00%	0	0	0
TOTAL AUTRES DETTES	27 827 177	26 966 538	860 639	3,19%	860 639	7 441 804	19 524 734
Provisions pour risques à court terme (voir note 28)	0	0	0	0,00%			

Dénomination sociale de l'entité : **SOCIETE IVOIRIENNE DE CABLES**

0 Sigle usuel : **SICABLE**

Adresse : **15 BP 35 ABIDJAN 15**

N° d'identification fiscale : **7502029 Z** Exercice clos le : **31/12/2024** Durée (en mois) : **12**

N° de télédéclarant (NTD) : **0**

NOTE 20
BANQUES, CREDIT D'ESCOMPTE ET DE TRESORERIE

Libellés	Année N	Année N-1	Variation en %
Escomptes de crédit de campagne	0	0	0,00%
Escomptes de crédit ordinaires	0	0	0,00%
TOTAL : BANQUES, CREDITS D'ESCOMPTE ET DE TRESORERIE	0	0	0,00%
Banques locales	0	0	0,00%
Banques autres états régions	0	0	0,00%
Autres banques	0	0	0,00%
Banques intérêts courus	0	0	0,00%
Crédit de trésorerie	0	0	0,00%
TOTAL : BANQUES, CREDITS DE TRESORERIE	0	0	0,00%
TOTAL GENERAL	0	0	0,00%

NB : Banques et intérêts courus figurent dans cette rubrique si le compte principal attaché est créancier.

NB: Banques et intérêts courus figurent dans cette rubrique si le compte principal attaché est créancier

Dénomination sociale de l'entité :	SOCIETE IVOIRIENNE DE CABLES			Sigle usuel :	SICABLE
	0				
Adresse :	15	BP	35	ABIDJAN	15
N° d'identification fiscale :	7502029 Z	Exercice clos le :	31/12/2024	Durée (en mois) :	12
N° de télédéclarant (NTD) :	0				

**NOTE 21
CHIFFRE D'AFFAIRES ET AUTRES PRODUITS**

Libellés	Année N	Année N-1	Variation en %
Ventes de marchandises dans l'Etat partie			0,00%
Ventes de marchandises dans les autres Etats parties de la Région (2)	4 908 759 686	4 853 592 648	1,14%
Ventes de marchandises hors Région (2)	522 463 123	150 220 509	247,80%
Ventes de marchandises groupe	0	0	0,00%
Ventes de marchandises sur internet	0	0	0,00%
TOTAL : VENTES DE MARCHANDISES	5 431 222 809	5 003 813 157	8,54%
Ventes de produits fabriqués dans l'Etat partie			0,00%
Ventes de produits fabriqués dans les autres Etats parties de la Région (2)	13 304 092 518	11 865 575 232	12,12%
Ventes de produits fabriqués hors Région (2)	229 243 439	394 593 800	-41,90%
Ventes de produits fabriqués groupe	0	0	0,00%
Ventes de produits fabriqués sur internet	0	0	0,00%
TOTAL : VENTES DE PRODUITS FABRIQUES	13 533 335 957	12 260 169 032	10,38%
Ventes de travaux et services dans l'Etat partie			0,00%
Ventes de travaux et services dans les autres Etats parties de la Région (2)	140 690 000	469 431 900	-70,03%
Ventes de travaux et services hors Région (2)	20 069 758	19 150 000	4,80%
Ventes de travaux et services groupe	0	0	0,00%
Ventes de travaux et services sur internet	0	0	0,00%
TOTAL : VENTES DE TRAVAUX ET SERVICES VENDUS	160 759 758	488 581 900	-67,10%
Produits accessoires à détailler par nature d'activité économique : dont le détail de la rubrique "Divers" de la FIRD 2	0	0	0,00%
			0,00%
			0,00%
			0,00%
			0,00%
			0,00%
			0,00%
			0,00%
TOTAL : CHIFFRE D'AFFAIRES	19 125 318 524	17 752 564 089	7,73%
Production immobilisée	0	0	0,00%
Subventions d'exploitation	0	0	0,00%
Autres produits (1)	791 937 537	1 047 275 514	-24,38%
TOTAL : AUTRES PRODUITS	791 937 537	1 047 275 514	-24,38%
TOTAL	19 917 256 061	18 799 839 603	5,94%

(1): Sous cette rubrique, les "Divers" de la Fiche R2 ne doivent pas figurer. Il s'agit ici des comptes 75...

(2): "Région" indique la zone UEMOA pour les pays UEMOA, la zone CEMAC pour les pays CEMAC, autre zone pour les autres pays OHADA.

Le chiffre d'affaires augmente de 8% en 2024, particulièrement l'activité négoce (+9%) avec les contrats New market et l'activité de production (+10%) notamment les câbles industriels.

Dénomination sociale de l'entité :	SOCIETE IVOIRIENNE DE CABLES			
	0		Signature usuel :	SICABLE
Adresse :	15	BP	35	ABIDJAN
N° d'identification fiscale :	7502029 Z	Exercice clos le :	31/12/2024	Durée (en mois) : 12
N° de télédéclarant (NTD) :	0			

**NOTE 22
ACHATS**

Libellés	Année N	Année N-1	Variation en %
Achats de marchandises dans l'Etat partie			0,00%
Achats de marchandises dans les autres Etats parties de la Région (2)	0	0	0,00%
Achats de marchandises hors Région (2)	0	0	0,00%
Achats de marchandises groupe	3 608 380 502	2 186 066 332	65,06%
TOTAL : ACHATS DE MARCHANDISES	3 608 380 502	2 186 066 332	65,06%
Achats de matières premières et fournitures liées dans l'Etat partie			0,00%
Achats de matières premières et fournitures liées dans les autres Etats parties de la Région (2)	0	0	0,00%
Achats matières premières et fournitures liées hors Région (2)	923 828 359	1 127 481 183	-18,06%
Achats matières premières et fournitures liées groupe	6 862 068 831	6 637 169 737	3,39%
TOTAL : ACHATS MATIERES PREMIERES ET FOURNITURES LIEES	7 785 897 190	7 764 650 920	0,27%
Matières consommables	63 315 874	63 181 908	0,21%
Matières combustibles	0	0	0,00%
Produits d'entretien	0	0	0,00%
Fournitures d'atelier, d'usine et de magasin	12 116 244	9 527 630	27,17%
Eau	2 796 555	3 007 905	-7,03%
Electricité	179 637 243	160 124 620	12,19%
Autres énergies	56 927 812	32 943 253	72,81%
Fourniture d'entretien	4 099 840	10 653 635	-61,52%
Fourniture de bureau	10 479 239	13 425 315	-21,94%
Petit matériel et outillages	118 466 664	106 339 756	11,40%
Achats d'études, prestations de services, de travaux, de matériels et d'équipements	3 919 863	543 040	621,84%
Achats d'emballages	203 469 252	190 512 122	6,80%
Frais sur achats (1)	1 658 459 576	1 450 998 032	14,30%
Remises rabais, remises et ristournes (non ventilés)	0	0	0,00%
TOTAL : AUTRES ACHATS	2 313 688 162	2 041 257 216	13,35%

(1) voir la note "SUPPL5"

(2): "Région" indique la zone UEMOA pour les pays UEMOA, la zone CEMAC pour les pays CEMAC, autre zone pour les autres pays OHADA.

0
0

Les achats de marchandises augmentent de 65%, en lien avec les ventes de négoce et le stock. Les achats de matières premières sont au même niveau que l'année dernière. Quant aux autres achats, notamment l'électricité, les autres énergies et les frais sur achats, ils augmentent respectivement de 12%, 73% et 14%. Les hausses des coûts d'énergies sont liés au délestage, les frais sur achats augmentent avec les hausses du fret maritime.

Dénomination sociale de l'entité : **SOCIETE IVOIRIENNE DE CABLES**
0 Sigle usuel : **SICABLE**
 Adresse : **15 BP 35 ABIDJAN 15**
 N° d'identification fiscale : **7502029 Z** Exercice clos le : **31/12/2024** Durée (en mois) : **12**
 N° de télédéclarant (NTD) : **0**

**NOTE 23
TRANSPORT**

Libellés	Année N	Année N-1	Variation en %
Transports sur ventes	35 795 291	33 363 469	7,29%
Transports pour le compte de tiers	-	-	0,00%
Transports du personnel	-	14 934 000	-100,00%
Transports de plis	120 769	-	0,00%
Voyages et déplacements (transport)	14 988 820	17 101 690	-12,35%
Transport entre établissements ou chantiers	541 504	218 225	148,14%
Transports administratifs	-	-	0,00%
TOTAL	51 446 384	65 617 384	-21,60%

0

0

Les transports baissent (-22%), aucun frais de transport sur congés du personnel détaché n'a été enregistré.

Dénomination sociale de l'entité : **SOCIETE IVOIRIENNE DE CABLES**

0 Sigle usuel : **SICABLE**

Adresse : **15 BP 35 ABIDJAN 15**

N° d'identification fiscale : **7502029 Z** Exercice clos le : **31/12/2024** Durée (en mois) : **12**

N° de télédéclarant (NTD) : **0**

**NOTE 24
SERVICES EXTERIEURS**

Libellés	Année N	Année N-1	Variation en %
Sous-traitance générale	214 420 553	487 715 558	-56,04%
Locations et charges locatives	99 840 500	99 945 364	-0,10%
Redevances de location acquisition	0	0	0,00%
Entretien, réparations et maintenance	122 503 264	165 817 005	-26,12%
Primes d'assurance	15 813 356	34 512 936	-54,18%
Etudes, recherches et documentation	14 189 733	10 622 370	33,58%
Publicité, publications, relations publiques	25 792 730	12 079 539	113,52%
Frais de télécommunications	17 603 484	19 372 084	-9,13%
Frais bancaires	233 982 075	179 923 903	30,05%
Rémunérations d'intermédiaires et de conseils	60 794 810	95 424 675	-36,29%
Frais de formation du personnel	7 367 000	32 261 856	-77,16%
Redevances pour brevets, licences, logiciels, concession et droits similaires	537 103 092	480 787 420	11,71%
Cotisations	7 375 466	5 800 707	27,15%
Rémunérations de personnel extérieur à l'entité	59 042 529	61 639 402	-4,21%
Autres charges externes	53 687 781	63 202 787	-15,05%
TOTAL	1 469 516 373	1 749 105 606	-15,98%

0
0

Les services extérieurs baissent de 16% soit - 280 millions francs CFA avec la baisse importante de notre activité de prestations de services HTB HTA.

Dénomination sociale de l'entité : **SOCIETE IVOIRIENNE DE CABLES**

0 Sigle usuel : **SICABLE**

Adresse : **15 BP 35 ABIDJAN 15**

N° d'identification fiscale : **7502029 Z** Exercice clos le : **31/12/2024** Durée (en mois) : **12**

N° de télédéclarant (NTD) : **0**

**NOTE 25
IMPÔTS ET TAXES**

Libellés	Année N	Année N-1	Variation en %
Impôts et taxes directs	68 987 097	65 482 938	5,35%
Impôts et taxes indirects	0	0	0,00%
Droits d'enregistrement	2 586 269	5 554 043	-53,43%
Pénalités et amendes fiscales	87 751 561	11 341 022	673,75%
Autres impôts et taxes	30 002 625	24 977 945	20,12%
TOTAL	189 327 552	107 355 948	76,35%

0
0

Les impôts et taxes augmentent de 76% à la suite de la notification finale de notre demande de réexamen du contrôle fiscal .

Dénomination sociale de l'entité : **SOCIETE IVOIRIENNE DE CABLES**

0 Sigle usuel : **SICABLE**

Adresse : **15 BP 35 ABIDJAN 15**

N° d'identification fiscale : **7502029 Z** Exercice clos le : **31/12/2024** Durée (en mois) : **12**

N° de télédéclarant (NTD) : **0**

**NOTE 26
AUTRES CHARGES**

Libellés	Année N	Année N-1	Variation en %
Pertes sur créances clients	0	0	0,00%
Pertes sur autres débiteurs	0	0	0,00%
Quote-part de résultat sur opérations faites en commun	0	0	0,00%
Valeur comptable des cessions courantes d'immobilisations	0	0	0,00%
Perte de change sur créances et dettes commerciales	0	0	0,00%
Pénalités et amendes pénales	0	0	0,00%
Indemnités de fonction et autres rémunérations d'administrateurs	4 200 194	4 200 000	0,00%
Dons et mécénat	18 922 475	4 816 873	292,84%
Autres charges diverses	20 875 387	9 237 138	125,99%
Charges pour dépréciations et provisions pour risques à court terme d'exploitation (voir note 28)	1 178 345 382	576 225 587	104,49%
TOTAL	1 222 343 438	594 479 598	105,62%

0

0

Les autres charges doublent pratiquement (+106%), en raison de la constitution d'une provision sur une créance douteuse.

Dénomination sociale de l'entité : **SOCIETE IVOIRIENNE DE CABLES**
0 Sigle usuel : **SICABLE**
Adresse : **15 BP 35 ABIDJAN 15**
N° d'identification fiscale : **7502029 Z** Exercice clos le : **31/12/2024** Durée (en mois) : **12**
N° de télédéclarant (NTD) : **0**

**NOTE 27A
CHARGES DE PERSONNEL**

Libellés	Année N	Année N-1	Variation en %
Rémunérations directes versées au personnel national	1 057 133 101	960 834 442	10,02%
Rémunérations directes versées au personnel non national	10 818 013	8 842 686	22,34%
Indemnités forfaitaires versées au personnel	0	0	0,00%
Charges sociales (personnel national)	89 364 738	81 382 198	9,81%
Charges sociales (personnel non national)	0	0	0,00%
Rémunérations et charges sociales de l'exploitant individuel	0	0	0,00%
Rémunération transférée de personnel extérieur	0	0	0,00%
Autres charges sociales	80 549 945	75 324 498	6,94%
TOTAL	1 237 865 797	1 126 383 824	9,90%

0
0

Les charges de personnel sont en hausse de 10%, principalement en raison de la revalorisation des salaires et des embauches du personnel horaire.

Dénomination sociale de l'entité : **SOCIETE VOIRIENNE DE CABLES** Sigle usuel : **SICABLE**
 Adresse : **15 BP 35 ABIDJAN 15**
 N° d'identification fiscale : **7502029 Z** Exercice clos le : **31/12/2024** Durée (en mois) : **12**
 N° de télédéclarant (NTD) : **0**

NOTE 27B
EFFECTIFS, MASSE SALARIALE ET PERSONNEL EXTERIEUR

EFFECTIF ET MASSE SALARIALE	EFFECTIFS							MASSE SALARIALE							
	NATIONAUX		AUTRES ETATS DE LA REGION(3)		HORS REGION (3)		TOTAL	NATIONAUX		AUTRES ETATS DE LA REGION (3)		HORS REGION (3)		TOTAL	
	M	F	M	F	M	F		M	F	M	F	M	F		
a. Personnel propre															
YA 1. CADRES SUPERIEURS	5	1			1		7	164 095 819	23 562 372			62 952 000	0	250 610 191	
YB 2. TECHNICIENS SUPERIEURS ET CADRES MOYENS							0							0	
YC 3. TECHNICIENS, AGENTS DE MAITRISE ET OUVRIERS QUALIFIES	82	11					93	570 072 716	103 228 537					673 301 253	
YD 4. EMPLOYES, MANOEUVRES OUVRIERS ET APPRENTIS	3		1				4	18 832 942		2 513 392				21 346 334	
YE TOTAL (1)	90	12	1	0	1	0	104	753 001 477	126 790 909	2 513 392	0	62 952 000	0	945 257 778	
YF PERMANENTS	90	12	1	0	1	0	104	753 001 477	126 790 909	2 513 392	0	62 952 000	0	945 257 778	
YG SAISONNIERS							0							0	
							0							0	
b. Personnel extérieur							0							0	
YH 1. CADRES SUPERIEURS							0							0	
YI 2. TECHNICIENS SUPERIEURS ET CADRES MOYENS							0							0	
YJ 3. TECHNICIENS, AGENTS DE MAITRISE ET OUVRIERS QUALIFIES							0							0	
YK 4. EMPLOYES, MANOEUVRES OUVRIERS ET APPRENTIS							0							0	
YL TOTAL (2)	0	0	0	0	0	0	0	0	0					0	
YM PERMANENTS	0	0	0	0	0	0	0	0	0					0	
YN SAISONNIERS							0							0	
YO TOTAL (1) + (2)	90	12	1	0	1	0	104	0	0	0	0			0	

FACTURATION A L'ENTREPRISE		MONTANTS REFERENCEES aux autres parties des états financiers
B	C	
B - Montants comptabilisés non rapportés dans l'état 301 (2)		
C - Montants des avantages en nature et en espèces comptabilisés en comptes de charges de personnel		
Total frais de personnel ligne RK (A + B + C)		945 257 778

(1): Montants indiqués dans l'état 301 hors avantages en nature et en espèces
 (2): dont provisions pour congés payés
 (3): "Région" indique la zone UEMOA pour les pays UEMOA, la zone CEMAC pour les pays CEMAC, autre zone pour les autres pays OHADA.
 M: Masculin F: Féminin

Dénomination sociale de l'entité : **SOCIETE IVOIRIENNE DE CABLES**

0

0 Sigle usuel :

SICABLE

Adresse :

15

BP

35

ABIDJAN

15

N° d'identification fiscale : **7502029 Z**

Exercice clos le :

31/12/2024

Durée (en mois) :

12

N° de télédéclarant (NTD) : **0**

NOTE 28 :

DOTATIONS ET CHARGES POUR PROVISIONS ET DEPRECIATIONS

SITUATIONS ET MOUVEMENTS	A	B			C			D = A + B - C	
		PROVISIONS A L'OUVERTURE DE L'EXERCICE	AUGMENTATIONS : DOTATIONS			DIMINUTIONS : REPRISES			
			D'EXPLOITATION	FINANCIERES	HORS ACTIVITES ORDINAIRES	D'EXPLOITATION	FINANCIERES		HORS ACTIVITES ORDINAIRES
NATURE								PROVISIONS A LA CLOTURE DE L'EXERCICE	
Provisions réglementées	-							-	
Provisions financières pour risques et charges	3 789 952 563	52 243 706			55 265 963			3 786 930 306	
Dépréciations des immobilisations	-							-	
TOTAL DOTATIONS	3 789 952 563	52 243 706	-	-	55 265 963	-	-	3 786 930 306	
Dépréciations des stocks et en cours	541 740 339	688 613 812			537 912 816			692 441 335	
Dépréciations des comptes fournisseurs	-							-	
Dépréciations des comptes clients	442 655 802	489 731 570						932 387 372	
Dépréciations autres créances d'exploitation	1 348 000							1 348 000	
Dépréciations des comptes de créances HAO	-							-	
Dépréciations des titres de placement	-							-	
Dépréciations des valeurs à encaisser	-							-	
Dépréciations des comptes banques	-							-	
Dépréciations des comptes établissements financiers et assimilés	-							-	
Dépréciations des comptes d'instruments de trésorerie	-							-	
Provisions pour risques à court terme d'exploitation	-							-	
Provisions pour risques à court terme HAO	-							-	
Provisions pour risques à court terme à caractère financier	-							-	
TOTAL CHARGES POUR DEPRECIATIONS ET PROVISIONS A COURT TERME	985 744 141	1 178 345 382	-	-	537 912 816	-	-	1 626 176 707	
TOTAL	4 775 696 704	1 230 589 088	-	-	593 178 779	-	-	5 413 107 013	

Les provisions pour risques et charges baissent de très peu. Elles sont principalement constituées des provisions liées aux garanties données aux clients et s'élèvent à 3 713 millions de FCFA. Ces provisions sont destinées à couvrir les risques de retour des articles vendus dont le bon état est garanti par la société. La provision est estimée sur la base des résultats des tests effectués, des coûts variables de fabrication incluant la valeur des cours des métaux et des taux de reprise appliqués en fonction des produits finis. Les provisions sont basées sur les données empiriques et ajustées des risques de retour identifiés au cours de l'exercice. Les dépréciations des comptes clients enregistrent une importante dotation +462 millions francs CFA à la suite du reclassement en douteux d'un client défaillant.

Dénomination sociale de l'entité :	SOCIETE IVOIRIENNE DE CABLES			0	15	BP	35	ABIDJAN	15
Adresse :				Sigle usuel :			SICABLE		
N° d'identification fiscale :	7502029 Z			Exercice clos le :			31/12/2024		
N° de télédéclarant (NTD) :	0			Durée (en mois) :			12		

NOTE 29
CHARGES ET REVENUS FINANCIERS

Libellés	Année N	Année N-1	Variation en %
Intérêts des emprunts	0	0	0,00%
Intérêts dans loyers de locations acquisition	0	0	0,00%
Escomptes accordés	0	0	0,00%
Autres intérêts	0	0	0,00%
Escomptes des effets de commerce	0	0	0,00%
Pertes de change financières	182 228	0	0,00%
Pertes sur cessions de titres de placement	0	0	0,00%
Malis provenant d'attribution gratuite d'actions au personnel salarié et aux dirigeants	0	0	0,00%
Pertes sur risques financiers	0	0	0,00%
Charges pour dépréciation et provisions à court terme à caractère financier (voir note 28)	0	0	0,00%
SOUS TOTAL : FRAIS FINANCIERS (A)	182 228	0	0,00%
Intérêts de prêts et créances diverses	1 859 483	0	0,00%
Revenus de participations et autres titres immobilisés	0	0	0,00%
Escomptes obtenus	0	0	0,00%
Revenus de placement	0	1 523 500	-100,00%
Intérêts dans loyers de location-financement	0	0	0,00%
Gains de change financiers	0	0	0,00%
Gains sur cessions de titres de placement	0	0	0,00%
Gains sur risques financiers	86 687 467	17 775 205	387,69%
Reprises de charges pour dépréciation et provisions à court terme à caractère financier (voir note 28)	0	0	0,00%
SOUS TOTAL : REVENUS FINANCIERS (B)	88 546 950	19 298 705	358,82%
SOUS TOTAL (contrôle) : RESULTAT FINANCIER (B) - (A)	88 364 722	19 298 705	357,88%

0
0

Les revenus financiers augmentent fortement (+358%) en raison de la rémunération du DAT sur l'année entière.

Dénomination sociale de l'entité : **SOCIETE IVOIRIENNE DE CABLES**
0 Sigle usuel : **SICABLE**
 Adresse : **15 BP 35 ABIDJAN 15**
 N° d'identification fiscale : **7502029 Z** Exercice clos le : **31/12/2024** Durée (en mois) : **12**
 N° de télédéclarant (NTD) : **0**

**NOTE 30
AUTRES CHARGES ET PRODUITS HAO**

Libellés	Année N	Année N-1	Variation en %
Charges HAO constatées (compte 831) à détailler :	0	0	0,00%
			0,00%
			0,00%
			0,00%
			0,00%
			0,00%
			0,00%
Charges liées aux opérations de restructuration	0	0	0,00%
Pertes sur créances HAO	0	0	0,00%
Dons et libéralités accordés	0	0	0,00%
Abandons de créances consentis	0	0	0,00%
Charges pour dépréciations et provisions pour risques à court terme HAO	0	0	0,00%
Dotations hors activités ordinaires	0	0	0,00%
Participation des travailleurs	0	0	0,00%
SOUS TOTAL : AUTRES CHARGES HAO (ligne RP du CR)	0	0	0,00%
Produits HAO constatés (compte 841) à détailler :	0	0	0,00%
			0,00%
			0,00%
			0,00%
			0,00%
			0,00%
			0,00%
Produits liés aux opérations de restructuration	0	0	0,00%
Indemnités et subventions HAO (entité agricole)	0	0	0,00%
Dons et libéralités obtenus	0	0	0,00%
Abandons de créances obtenus	0	0	0,00%
Transfert de charges H.A.O	0	0	0,00%
Reprises de charges pour dépréciations et provisions pour risques	0	0	0,00%
Reprises des charges, provisions et dépréciations HAO	0	0	0,00%
Subventions d'équilibre	0	0	0,00%
SOUS TOTAL : AUTRES PRODUITS HAO (ligne TO du CR)	0	0	0,00%

(CR): Compte de résultat

0

0

Dénomination sociale de l'entité : **SOCIETE IVOIRIENNE DE CABLES**
0
 Adresse : **15 BP 35** Sigle usuel : **SICABLE**
ABIDJAN 15
 N° d'identification fiscale : **7502029 Z** Exercice clos le : **31/12/2024** Durée (en mois) : **12**
 N° de télédéclarant (NTD) : **0**

NOTE 31
REPARTITION DU RESULTAT ET AUTRES ELEMENTS CARACTERISTIQUES DES CINQ DERNIERS EXERCICES

NATURE DES INDICATIONS	EXERCICES CONCERNES (1)	N	N - 1	N - 2	N - 3	N - 4
STRUCTURE DU CAPITAL A LA CLOTURE DE L' EXERCICE (2)						
Capital social	0	740 000 000	740 000 000	740 000 000	740 000 000	740 000 000
Actions ordinaires	0					
Actions à dividendes prioritaires (A.D.P.) sans droit de vote	0					
Actions nouvelles à émettre	0					
par conversion d'obligations	0					
par exercice de droits de souscription	0					
OPERATIONS ET RESULTATS DE L'EXERCICE (3)						
Chiffre d'affaires hors taxes	0	19 125 318 524	17 752 564 089	16 481 281 370	19 036 863 791	18 897 903 618
Résultat des activités ordinaires (R.A.O.) hors dotations et reprises (exploitation et financières)	0	2 053 452 576	1 837 481 346	2 299 295 918	1 859 821 526	2 236 083 673
Participation des travailleurs aux bénéfices	0	0	0			
Impôt sur le résultat	0	655 907 000	338 167 500	602 411 750	696 409 500	531 310 250
Résultat net (4)	0	1 224 827 540	1 429 806 646	1 075 181 768	40 094 693	1 166 658 052
RESULTAT ET DIVIDENDE DISTRIBUES						
Résultat distribué (5)	0	523 446 400	453 886 400	453 886 400	874 844 444	493 333 333
Dividende attribué à chaque action	0	77	77	77	148	83
PERSONNEL ET POLITIQUE SALARIALE						
Effectif moyen des travailleurs au cours de l'exercice (6)	0	101	99	91	102	91
Effectif moyen de personnel extérieur	0					
Masse salariale distribuée au cours de l'exercice (7)	0	1 067 951 114	969 677 128	944 207 819	857 946 275	875 493 890
Avantages sociaux versés au cours de l'exercice (8) (Sécurité sociale, oeuvres sociales)	0	169 914 683	156 706 696	148 396 967	157 993 579	177 833 280
Personnel extérieur facturé à l'entreprise (9)	0	0	0	0	0	81 321 418

(1) Y compris l'exercice dont les états financiers sont soumis à l'approbation de l'Assemblée.

(2) Indication en cas de libération partielle du capital du montant du capital non appelé.

(3) Les éléments de cette rubrique sont ceux figurant au compte de résultat.

(4) Le résultat, lorsqu'il est négatif, doit être mis entre parenthèses.

(5) L'exercice N correspond au dividende proposé du dernier exercice.

(6) Personnel propre.

(7) Total des comptes 661, 662, 663.

(8) Total des comptes 664, 668.

(9) Compte 667.

NOTE 32
SYSTEME NORMAL

Dénomination sociale de l'entité : **SOCIETE IVOIRIENNE DE CABLES**
 0
 Adresse : **15 BP 35 ABIDJAN 15** Sigle usuel : **SICABLE**
 N° d'identification fiscale : **7502029 Z** Exercice clos le : **31/12/2024** Durée (en mois) : **12**
 N° de télédéclarant (NTD) : **0**

NOTE 32
PRODUCTION DE L'EXERCICE
 (Valeurs en milliers de francs CFA)

DESIGNATION DU PRODUIT	UNITE DE QUANTITE CHOISIE	PRODUCTION VENDUE DANS LE PAYS		PRODUCTION VENDUE DANS LES AUTRES PAYS DE L'OHADA		PRODUCTION VENDUE HORS OHADA		PRODUCTION IMMOBILISEE		STOCK OUVERTURE DE L'EXERCICE		STOCK CLOTURE DE L'EXERCICE	
		Quantité	Valeur	Quantité	Valeur	Quantité	Valeur	Quantité	Valeur	Quantité	Valeur	Quantité	Valeur
Câbles Cuivre	Km	10 297,16	8 649 274	9,92	72 308					2 176,33	1 054 719	2 149,27	1 385 868
Câbles Aluminium	Km	4 051,44	4 312 901	30,28	82 312					719,00	574 907	402,24	343 339
NON VENTILE (1)													
TOTAL			12 962 176		154 621		0		0		1 629 626		1 729 206

(1) Le montant doit être inférieur ou égal à 1% du total des achats

Dénomination sociale de l'entité :

SOCIETE IVOIRIENNE DE CABLES

0

Sigle usuel :

SICABLE

Adresse :

15 BP

35 ABIDJAN

15

N° d'identification fiscale :

7502029 Z

Exercice clos le :

31/12/2024

Durée (en mois) :

12

N° de télédéclarant (NTD) :

0

NOTE 34
FICHE DE SYNTHESE DES PRINCIPAUX INDICATEURS FINANCIERS
(Valeurs en milliers de francs CFA)

Libellés	Année N	Année N-1	Variation en %
ANALYSE DE L'ACTIVITE			
SOLDES INTERMEDIAIRES DE GESTION			
CHIFFRE D'AFFAIRES	19 125 319	17 752 564	7,73%
MARGE COMMERCIALE	1 315 885	1 120 578	17,43%
VALEUR AJOUTEE	3 202 954	2 944 566	8,78%
EXCEDENT BRUT D'EXPLOITATION (EBE)	1 965 088	1 818 183	8,08%
RESULTAT D'EXPLOITATION	1 784 870	1 748 675	2,07%
RESULTAT FINANCIER	88 365	19 299	357,88%
RESULTAT DES ACTIVITES ORDINAIRES	1 873 235	1 767 974	5,95%
RESULTAT HORS ACTIVITES ORDINAIRES	7 500	0	0,00%
RESULTAT NET	1 224 828	1 429 807	-14,34%
DETERMINATION DE LA CAPACITE D'AUTOFINANCEMENT			
EBE	1 965 088	1 818 183	
+ Valeurs comptables des cessions courantes d'immobilisation (compte 654)	0	0	
- Produits des cessions courantes d'immobilisation (compte 754)	0	0	
= CAPACITE D'AUTOFINANCEMENT D'EXPLOITATION	1 965 088	1 818 183	
+ Revenus financiers	88 547	19 299	
+ Gains de change	0	0	
+ Transferts de charges financières	0	0	
+ Produits HAO	0	0	
+ Transferts de charges HAO	0	0	
- Frais financiers	0	0	
- Pertes de change	-182	0	
- Charges HAO	0	0	
- Participation	0	0	
- Impôts sur les résultats	-655 907	-338 168	
= CAPACITE D'AUTOFINANCEMENT GLOBALE (CAFG)	1 397 546	1 499 314	-6,79%
- Distributions de dividendes opérées durant l'exercice	-523 446	-453 886	-15,33%
= AUTOFINANCEMENT	874 099	1 045 427	-16,39%
ANALYSE DE LA RENTABILITE			
Rentabilité économique = Résultat d'exploitation (a) / Capitaux propres + dettes financières	11,32%	11,79%	0 points
Rentabilité financière = Résultat net / Capitaux propres	15,24%	19,48%	-4 points
ANALYSE DE LA STRUCTURE FINANCIERE			
Capitaux propres et ressources assimilées	8 039 446	7 338 064	9,56%
+ Dettes financières* et autres ressources assimilées (b)	3 786 930	3 789 953	-0,08%
= Ressources stables	11 826 376	11 128 017	6,28%
- Actif immobilisé (b)	-500 126	-504 267	0,82%
= FONDS DE ROULEMENT (1)	11 326 250	10 623 750	6,61%
Actif circulant d'exploitation (b)	12 291 601	12 353 955	-0,50%
- Passif circulant d'exploitation (b)	-7 822 923	-8 190 119	4,48%
= BESOIN DE FINANCEMENT D'EXPLOITATION (2)	4 468 678	4 163 836	7,32%
Actifs circulant HAO (b)	0	0	0,00%
- Passif circulant HAO (b)	-6 995	-31 512	77,80%
= BESOIN DE FINANCEMENT HAO (3)	-6 995	-31 512	77,80%
BESOIN DE FINANCEMENT GLOBAL (4) = (2) + (3)	4 461 683	4 132 324	7,97%
TRESORERIE NETTE (5) = (1) - (4)	6 864 567	6 491 426	5,75%
CONTRÔLE : TRESORERIE NETTE = (TRESORERIE-ACTIF) - (TRESORERIE-PASSIF)	0	0	
ANALYSE DE LA VARIATION DE LA TRESORERIE			
Flux de trésorerie des activités opérationnelles	1 092 703	3 272 978	-66,61%
- Flux de trésorerie des activités d'investissement	-196 116	-55 442	-253,73%
+ Flux de trésorerie des activités de financement	-523 446	-453 886	-15,33%
= VARIATION DE LA TRESORERIE NETTE DE LA PERIODE	373 141	2 763 650	-86,50%
ANALYSE DE LA VARIATION DE L'ENDETTEMENT FINANCIER NET			
Endettement financier brut (Dettes financières* + Trésorerie-passif)	0	0	0,00%
- Trésorerie-actif	-6 864 567	-6 491 426	-5,75%
= ENDETTEMENT FINANCIER NET	-6 864 567	-6 491 426	-5,75%

* (a) Résultat d'exploitation après impôt théorique sur le bénéfice. Les variations des taux de rentabilité doivent être exprimées en nombre de points (par exemple de 2% à 5% = 3points)

* (b) Les écart de conversion doivent être éliminés afin de ramener les créances et les dettes concernées à leur valeur initiale

Dettes financières * = emprunts et dettes financières diverses + dettes de location acquisition

Dénomination sociale de l'entité :

SOCIETE IVOIRIENNE DE CABLES

Sigle usuel : **SICABLE**

Adresse :

15 BP 35 ABIDJAN 15

N° d'identification fiscale :

7502029 Z

Exercice clos le :

31/12/2024

Durée (en mois) :

12

N° de télédéclarant (NTD) :

0

NOTE 33

ACHATS DESTINES A LA PRODUCTION

(Valeurs en milliers de francs CFA)

DESIGNATION DES MATIERES ET PRODUITS	UNITE DE QUANTITE CHOISIE	ACHATS EFFECTUES AU COURS DE L'EXERCICE						VARIATION DES STOCKS (en valeur)
		PRODUITS DE L'ETAT		PRODUITS IMPORTES				
		Quantité	Valeur	ACHETES DANS L'ETAT		ACHETES HORS DE L'ETAT		
Cuivre	KG					1 981 904,00	10 596 118	
Aluminium	KG					1 057 065,00	1 506 921	
Almelec	KG					531 417,00	742 954	
Almelec / Aster 54,6 MM2								
Porteur 54,6	KG							
Porteur 70	KG							
Neutre s/PLB	KG					87,75	65 455	
Feuillard acier noir	KG					206 781,00	188 100	
Feuillard acier galvanisé	KG					16 153,00	15 760	
Polyéthylène	KG					675 925,00	477 242	
Compound PVC	KG			1 134 925,00	1 059 693			
Melange maîtres	KG			9 600,00	26 265			
Silicates	KG					7 200,00	36 366	
Autres	KG					15 500,00	17 090	
Transit MP							183 529	
Autres Frais/Matières							2 168 984	
NON VENTILES (1)								
TOTAL			0	493 750,00	1 085 957	2 215 521,00	15 998 519	0

(1) Le montant doit être inférieur ou égal à 1% du total des achats

Dénomination sociale de l'entité :	SOCIETE IVOIRIENNE DE CABLES				
0			Signature usuel :	SICABLE	
Adresse :	15	BP	35	ABIDJAN	15
N° d'identification fiscale :	7502029 Z	Exercice clos le :	31/12/2024	Durée (en mois) :	12
N° de télédéclarant (NTD):	0				

NOTE 35

LISTE DES INFORMATIONS SOCIALES, ENVIRONNEMENTALES ET SOCIETALES A FOURNIR

Note obligatoire pour les entités ayant un effectif de plus de 250 salariés

Liste des informations sociales, environnementales et sociétales à fournir

INFORMATIONS SOCIALES

Emploi :

Relations sociales :

Santé et sécurité :

Formation :

Egalité de traitement :

INFORMATIONS ENVIRONNEMENTALES

Politique générale en matière environnementale :

Pollution et gestion des déchets :

Utilisation durable des ressources :

Changement climatique :

Protection de la biodiversité :
INFORMATIONS RELATIVES AUX ENGAGEMENTS SOCIETAUX EN FAVEUR DU DEVELOPPEMENT DURABLE
Impact territorial, économique et social de l'activité de la société :
Relations entretenues avec les personnes ou les organisations intéressées par l'activité de la société (associations d'insertion, établissements d'enseignement...):
Sous-traitance et fournisseurs :

Dénomination sociale de l'entité : **SOCIETE IVOIRIENNE DE CABLES**
 Adresse : **15 BP 35 ABIDJAN 15** Sigle usuel : **SICABLE**
 N° d'identification fiscale : **7502029 Z** Exercice clos le : **31/12/2024** Durée (en mois) : **12**
 N° de télédéclarant (NTD): **0**

NOTE 37 : DETERMINATION IMPÔTS SUR LE RESULTAT (2)

Libellés	Montant
1 : RESULTAT NET COMPTABLE DE L'EXERCICE	1 224 827 540
2 : A REINTEGRER (1)	
Amortissements non déductibles	0
Provisions non déductibles	6 624 815 190
Intérêts excédentaires des comptes courants d'associés	0
Rémunérations allouées à l'exploitant individuel et aux associés des sociétés de personnes	0
Avantages en nature de l'exploitant individuel et des associés de personnes	0
Impôts non déductibles (IMF - BIC - IGR...impôts non payés...)	655 907 000
Amendes et pénalités de toute nature	87 751 609
Plus-values exonérées non réinvesties	0
Dons et subventions	18 922 475
Rémunérations des gérants majoritaires de SARL	0
Indemnités de fonction et autres rémunérations allouées aux administrateurs	0
Autres charges non déductibles	29 306 496
TOTAL DES REINTEGRATIONS	7 416 702 770
3 : A DEDUIRE (1)	
Provisions antérieurement taxées ou définitivement exonérées réintégrées	6 017 901 978
Réfections sur produits financiers	0
Réfections sur produits d'actions	0
Déductions Art. 110 du CGI	0
Divers	0
TOTAL DES DEDUCTIONS	6 017 901 978
4 : RESULTAT IMPOSABLE AVANT DEDUCTION DES DEFICITS (4 = 1+2-3)	2 623 628 332
5 : DEFICITS ANTERIEURS A L'EXERCICE (1)	0
6 : AMORTISSEMENTS REGULIEREMENT DIFFERES (1)	0
7 : AMORTISSEMENTS DE L'EXERCICE A DIFFERER (1)	0
8 : RESULTAT FISCAL DE L'EXERCICE (8= 4-5-6+7)	2 623 628 332
9: IMPOTS SUR LE RESULTAT AU TAUX DE :	655 907 000
	25,00%

(1) A détailler

(2) insérer ici la déclaration de l'impôt sur le résultat

-83 arrondi

Dénomination sociale de l'entité : **SOCIETE IVOIRIENNE DE CABLES**
Adresse : **15 BP 35 ABIDJAN 15** Sigle usuel : **SICABLE**
N° d'identification fiscale : **7502029 Z** Exercice clos le : **31/12/2024** Durée (en mois) : **12**
N° de télédéclarant (NTD) : **0**

NOTE 38 : EVENEMENTS POSTERIEURS A LA CLOTURE DE L'EXERCICE

Date d'arrêté des états financiers :	<u>17/02/2025</u>
Organe ayant autorisé la publication des comptes :	<u>Assemblée Générale</u>
A - EVENEMENTS POSTERIEURS A LA DATE DE CLOTURE DONNANT LIEU A DES AJUSTEMENTS DES ETATS FINANCIERS	
Commentaire : Indiquer la nature des événements postérieurs à la date de clôture donnant lieu à des ajustements des états financiers. Pour chaque événement, donnez des précisions sur les comptes qui ont fait l'objet d'un ajustement. <i>NEANT</i>	
B - EVENEMENTS POSTERIEURS A LA DATE DE CLOTURE NE DONNANT LIEU A DES AJUSTEMENTS DES ETATS FINANCIERS	
Commentaire : Procéder à une estimation de l'impact financier de chaque événement ou l'indication que cette estimation ne peut être fournie. <i>NEANT</i>	
C - EVENEMENTS REMETTANT EN CAUSE L'HYPOTHESE DE BASE DE CONTINUITE D'EXPLOITATION	
Commentaire : Indiquer la nature de l'événement (ou des événements) ayant entraîné la remise en cause de la continuité d'exploitation. Donner des précisions sur les valeurs liquidatives retenues <i>NEANT</i>	

Dénomination sociale de l'entité : **SOCIETE IVOIRIENNE DE CABLES**

Adresse : **15 BP 35 ABIDJAN 15**

Sigle usuel : **SICABLE**

N° d'identification fiscale : **7502029 Z**

Exercice clos le : **31/12/2024**

Durée (en mois) : **12**

N° de télédéclarant (NTD) : **0**

**NOTE 39 : CHANGEMENTS DE METHODES COMPTABLES, D'ESTIMATIONS
ET CORRECTIONS D'ERREURS ENVIRONNEMENTALES ET SOCIETALES A FOURNIR**

A – CHANGEMENTS DE METHODES COMPTABLES

1. Changement de réglementation comptable

Commentaire :

NEANT

2. Changement de méthode à l'initiative de l'entité

Commentaire :

NEANT

B – CHANGEMENTS D'ESTIMATIONS

Commentaire : l'entité doit indiquer et justifier le changement d'estimation ;

NEANT

C – CORRECTIONS D'ERREURS

Commentaire :

NEANT

Société Ivoirienne de Câbles, S.A. (SICABLE)

Rapport spécial des Commissaires aux Comptes sur les conventions réglementées

Exercice clos le 31 décembre 2024

ECR International, S.A.R.L.
Plateau Avenue Franchet d'Esperey
Immeuble Olo Bâtiment B
8è étage bureau B-802,
01 BP 4050 Abidjan 01

Ernst & Young, S.A.
5, Avenue Marchand
01 BP 2715 - Abidjan 01
S.A. au capital de FCFA 12.000.000
R.C.C.M. Abidjan CI-ABJ-01-1970-B14-07118

ECR International, S.A.R.L.
Plateau Avenue Franchet d'Esperey
Immeuble Ollo Bâtiment B
8è étage bureau B-802,
01 BP 4050 Abidjan 01

Ernst & Young, S.A.
5, Avenue Marchand
01 BP 2715 - Abidjan 01
S.A. au capital de FCFA 12.000.000
R.C.C.M. Abidjan CI-ABJ-01-1970-B14-07118

Société Ivoirienne de Câbles, S.A.
SICABLE
Zone industrielle de Vridi
15 BP 35 Abidjan 15

Le 13 mars 2025

Rapport spécial des Commissaires aux Comptes sur les conventions réglementées

Exercice clos le 31 décembre 2024

En notre qualité de Commissaires aux Comptes de votre société et conformément à l'article 440 de l'Acte Uniforme de l'OHADA relatif au droit des sociétés commerciales et du groupement d'intérêt économique (GIE), nous vous présentons notre rapport sur les conventions réglementées, visées à l'article 438 de cette loi.

Ce rapport concerne les conventions directes ou indirectes conclues entre la société et l'un des administrateurs, actionnaires détenant au moins 10 % du capital social, directeur général ou directeur général adjoint ou entre la société et toute autre entreprise dont l'un des administrateurs, actionnaires détenant au moins 10 % du capital social, directeur général ou directeur général adjoint serait propriétaire, associé en nom, gérant, administrateur, directeur ou tout autre mandataire social, à l'exclusion des conventions normales portant sur des opérations conclues à des conditions habituelles.

Il ne nous appartient pas de rechercher l'existence d'autres conventions, mais de vous communiquer, sur la base des informations qui nous ont été données, les caractéristiques et les modalités essentielles de celles dont nous avons été avisés, sans avoir à nous prononcer sur leur utilité et leur bien-fondé. Il vous appartient d'apprécier l'intérêt qui s'attachait à la conclusion de ces conventions en vue de leur approbation.

Par ailleurs, il nous appartient, le cas échéant, de vous communiquer les informations relatives à l'exécution, au cours de l'exercice écoulé, des conventions déjà approuvées par l'Assemblée Générale.

En outre, il nous appartient le cas échéant, de vous communiquer les rémunérations allouées aux membres du Conseil d'Administration ainsi que les remboursements de frais de voyage, déplacements et dépenses engagées dans l'intérêt de la société, concernés par l'article 432 de l'Acte Uniforme OHADA.

Nous avons effectué nos travaux selon les normes de la profession. Ces normes requièrent la mise en œuvre de diligences destinées à vérifier la concordance des informations qui nous ont été données avec les documents de base dont elles sont issues.

1. Conventions soumises à l'approbation de l'Assemblée Générale

Nous vous informons qu'il ne nous a été donné avis d'aucune convention conclue au cours de l'exercice écoulé à soumettre à l'approbation de l'Assemblée Générale en application des dispositions des articles 438 à 448 de l'Acte Uniforme de l'OHADA relatif au droit des sociétés commerciales et du GIE.

2. Conventions déjà approuvées par l'Assemblée Générale

En application de l'article 440 alinéa 6 de l'Acte Uniforme de l'OHADA relatif au droit des sociétés commerciales et du GIE, nous avons été informés de l'exécution des conventions suivantes, approuvées au cours d'exercices antérieurs, s'est poursuivie au cours du dernier exercice.

2.1 Mandat de recouvrement du crédit de TVA de FCFA 538 millions détenu par Prysmian Télécom Câbles et Systèmes France sur l'Etat de Côte d'Ivoire du 22 décembre 2006

Administrateur concerné	: Prysmian Câbles et Systèmes France, représentée par Monsieur Franck BARON
Nature et objet	: La société Prysmian Télécom Câbles et Systèmes France qui détient une créance de FCFA 538 millions sur l'Etat de Côte d'Ivoire au titre de crédit de TVA a donné mandat à la SICABLE pour le recouvrement de cette somme.
Modalités financières	: En contrepartie des diligences effectuées, la convention prévoit pour la SICABLE à l'encaissement du crédit de TVA une rémunération forfaitaire de FCFA 187 millions, les frais et/ou débours éventuels étant à sa charge.

Aucun recouvrement n'est intervenu au 31 décembre 2024 et aucune rémunération n'a été perçue par la SICABLE.

2.2 Convention d'Assistance Technique de Prysmian Câbles et Systèmes France à SICABLE du 27 février 2009

Administrateur concerné	: Prysmian Câbles et Systèmes France, représentée par Monsieur Philippe Brault
Nature et objet	: Assistance technique apportée par la société Prysmian Câbles et Systèmes France à SICABLE.
Modalités financières	: La rémunération au titre de cette convention équivaut à une redevance annuelle fixée à 3,8 % de la valeur des facturations de câbles fabriqués par SICABLE après déduction des taxes, rabais, ristournes, remises et escomptes.

Au titre de l'exercice clos le 31 décembre 2024, la redevance versée et comptabilisée dans les charges de la société s'élève à FCFA 474 millions hors taxes.

3. Rémunérations exceptionnelles et remboursements de frais alloués aux administrateurs visées par l'article 432 de l'Acte Uniforme de l'OHADA relatif au droit des sociétés commerciales et du GIE

Nous vous informons que nous n'avons eu connaissance d'aucune rémunération exceptionnelle versée ou de remboursements de frais effectués aux administrateurs de la société SICABLE, S.A. et susceptible d'entrer dans le cadre des dispositions visées à l'article 432 de l'Acte Uniforme de l'OHADA relatif au droit des sociétés commerciales et du GIE.

Les Commissaires aux Comptes

ECR International, S.A.R.L.

Ernst & Young, S.A.



Georges Henri Aié
Expert-Comptable Diplômé
Associé



Nawa Aby Koné Avoa
Expert-Comptable Diplômée
Associée

Sociétés de gestion	Dépositaire	OPCVM	Categorie	Valeur Liquidative									
				Origine	Précédente		Actuelle		Variation				
					Valeur	Date	Valeur	Date	Date	%	Précédent	%	
QUOTIDIENNES													
AFRICABOURSE ASSET MANAGEMENT	AFRICABOURSE SA	FCP AAM EPARGNE CROISSANCE	D	5 000	9 835,96	12/03/2025	9 828,19	13/03/2025	19/11/2012	96,56%	-0,08%		
		FCP AAM OBLIGATIS	OATC	5 000	8 879,72	12/03/2025	8 880,93	13/03/2025	12/09/2012	77,62%	0,01%		
		FCP AAM EPARGNE ACTION	A	5 000	7 153,06	12/03/2025	7 147,28	13/03/2025	16/01/2017	42,95%	-0,08%		
AFRICAM SA	SBIF	FCP AAM SERENITIS	OATC	10 000	11 657,97	12/03/2025	11 657,58	13/03/2025	20/12/2023	16,58%	0,00%		
		FCP EXPANSIO	D	5 000	11 866,44	12/03/2025	11 867,82	13/03/2025	01/01/2013	137,36%	0,01%		
		FCP SECURITAS	OMLT	5 000	8 193,74	12/03/2025	8 194,46	13/03/2025	01/01/2013	63,89%	0,01%		
AFRICAIN DE GESTION D'ACTIFS	SGI AGI	FCP VALORIS	A	5 000	12 432,84	12/03/2025	12 436,56	13/03/2025	01/01/2013	148,73%	0,03%		
		FCP CAPITAL PLUS	D	1 000	1 477,34	12/03/2025	ND	ND	11/03/2019	-	-		
		FCP CONFORT PLUS	OMLT	1 000	1 421,08	12/03/2025	ND	ND	11/03/2019	-	-		
ATLANTIC ASSET MANAGEMENT	ATLANTIQUE FINANCE	FCP ATLANTIQUE CROISSANCE	D	5 000	5 802,43	16/01/2025	ND	ND	30/05/2015	-	-		
		FCP ATLANTIQUE LIQUIDITE	OCT	5 000	6 535,44	16/01/2025	ND	ND	12/07/2019	-	-		
		FCP ATLANTIQUE ACTIONS	A	5 000	9 679,97	16/01/2025	ND	ND	25/10/2019	-	-		
		FCP ATLANTIQUE SERENITE	OMLT	5 000	6 852,59	16/01/2025	ND	ND	12/07/2019	-	-		
		FCP ATLANTIQUE HORIZON	D	5 000	9 186,01	16/01/2025	ND	ND	25/10/2019	-	-		
		FCP ATLANTIQUE SECURITE	OMLT	5 000	7 258,57	16/01/2025	ND	ND	30/05/2015	-	-		
BNI GESTION	BNI FINANCES	FCP CAPITAL CROISSANCE	D	10 000	ND	31/01/2025	ND	03/02/2025	ND	ND	-		
		OBLIG SECURITE	OMLT	10 000	11 111,00	03/02/2025	ND	ND	06/06/2014	-	-		
		FCP DYNAMIC SAVINGS	A	10 000	ND	31/01/2025	ND	03/02/2025	ND	ND	-		
BOA ASSET MANAGEMENT	BOA CAPITAL SECURITIES	FCP Emergence	D	5 000	8 050,20	11/03/2025	ND	ND	Fev. 2010	-	-		
		FCP Tresor Monea	OCT	25 000 000	38 678 589,76	23/10/2023	ND	ND	Dec. 2013	-	-		
BRM ASSET MANAGEMENT	BRM	FCP "BRM DYNAMIQUE"	D	10 000	12 923,13	08/09/2014	ND	ND	12/03/2009	-	-		
		FCP "BRM OBLIGATAIRE"	D	10 000	12 057,50	17/10/2014	ND	ND	12/03/2009	-	-		
		FCP ACTIONS PHARMACIE	D	1 000	1 105,52	05/02/2025	ND	ND	25/07/14	-	-		
CGF GESTION	CGF BOURSE	FCP SALAM CI	A	1 000	1 117,44	31/01/2025	ND	ND	01/03/17	-	-		
		FCP AL BARAKA 2	D	1 000	1 248,80	05/02/2025	ND	ND	25/01/18	-	-		
		FCP ASSUR SENEGAL	D	1000000	1 302 864,34	05/02/2025	ND	ND	06/07/14	-	-		
		FCP AVANTAGE AKWABA	D	1 000	1 665,08	31/01/2025	ND	ND	29/03/13	-	-		
		FCP PLACEMENT CROISSANCE	A	1 000	1 401,32	05/02/2025	ND	ND	29/03/13	-	-		
		FCP POSTEFINANCES HORIZON	D	1 000	2 113,56	05/02/2025	ND	ND	27/06/09	-	-		
		FCP PLACEMENT QUIETUDE	O	1 000	1 647,64	05/02/2025	ND	ND	29/03/13	-	-		
		FCP LIQUIDITE-OPTIMUM	D	10000	12 762,42	05/02/2025	ND	ND	01/10/17	-	-		
		FCP BNDE VALEURS	D	1 000	1 285,31	05/02/2025	ND	ND	02/09/16	-	-		
		CORIS ASSET MANAGEMENT	CORIS BOURSE	FCP CORIS ACTIONS	A	5 000	8 656,36	12/03/2025	ND	ND	11/11/2014	-	-
				FCP ASSURANCES	OCT	5 000	5 769,43	12/03/2025	ND	ND	22/11/2019	-	-
				FCP CORIS PERFORMANCE	D	5 000	8 572,38	12/03/2025	ND	ND	11/11/2014	-	-
NSIA AM	UBA CI	NSIA FONDS DIVERSIFE	D	5 000	6 530,42	12/03/2025	6 530,02	13/03/2025	03/12/2018	30,60%	-0,01%		
		AUORE OPPORTUNITES	A	5 000	7 931,05	12/03/2025	7 934,45	13/03/2025	08/03/2019	58,69%	0,04%		
	NSIA BANQUE CI	AUORE SECURITE	OMLT	5 000	6 133,76	12/03/2025	6 134,53	13/03/2025	03/09/2021	22,69%	0,01%		
		NSIA ASSURANCES OPTIMUM	D	1 000 000	1 193 492,12	12/03/2025	1 193 964,52	13/03/2025	30/09/2021	19,40%	0,04%		
		AUORE MONETARIS	M	5 000	5 515,75	12/03/2025	5 516,28	13/03/2025	24/04/2024	10,33%	0,01%		
OAM S.A	SGI TOGO	FCP-1 OPTI PLACEMENT	A	5 000	22 129,44	21/02/2025	ND	ND	01/02/2002	-	-		
		FCP-2 OPTI REVENU	OMLT	5 000	9 158,92	21/02/2025	ND	ND	01/02/2002	-	-		
		FCP-3 OPTI CAPITAL	D	5 000	22 375,91	21/02/2025	ND	ND	24/01/2003	-	-		
SOGESPAR	SOGEBOURSE	FCP SOGEAVENIR	D	500	2 026,00	12/03/2025	2 019,00	13/03/2025	01/10/2002	303,80%	-0,35%		
		FCP SOGEDEFI	D	4 888	4 722,00	12/03/2025	4 725,00	13/03/2025	23/12/2014	-3,33%	0,06%		
		FCP SOGEDYNAMIQUE	A	4 888	4 743,00	12/03/2025	4 741,00	13/03/2025	23/12/2014	-3,01%	-0,04%		
		FCP SOGELIQUID	M	10 000 000	11 089 915,00	12/03/2025	11 091 441,00	13/03/2025	16/06/2020	10,91%	0,01%		
		FCP SOGEPRIVILLEGE	D	4 888	4 986,00	12/03/2025	4 976,00	13/03/2025	23/12/2014	1,80%	-0,20%		
		FCP SOGESECURITE	OMLT	4 888	5 197,00	12/03/2025	5 198,00	13/03/2025	23/12/2014	6,34%	0,02%		
		FCP SOGEVALOR	A	1 000	4 763,00	12/03/2025	4 752,00	13/03/2025	04/06/2002	375,20%	-0,23%		
		FCP SOAGA EPARGNE ACTIVE	D	10 000	12 823,47	12/03/2025	12 794,22	13/03/2025	28/10/2016	27,94%	-0,23%		
SOAGA-SA	SGI-BOA CAPITAL SECURITIES	SICAV Abdou DIOUF	D	10 000 000	15 529 749,94	12/03/2025	15 537 590,94	13/03/2025	01/12/2003	55,38%	0,05%		
		FCP BOAD CAPITAL RETRAITE	OMLT	10 000	13 763,60	12/03/2025	13 765,31	13/03/2025	08/07/2020	37,65%	0,01%		
		FCP SOAGA EPARGNE OBLIGATIONS	OMLT	5 000	6 224,92	12/03/2025	6 225,98	13/03/2025	28/04/2021	24,52%	0,02%		
		FCP SOAGA EPARGNE ACTIONS	A	5 000	10 208,56	12/03/2025	10 185,71	13/03/2025	11/03/2020	103,71%	-0,22%		
		FCP SOAGA EPARGNE SERENITE	OMLT	10 000	15 965,69	12/03/2025	15 967,38	13/03/2025	28/10/2016	59,67%	0,01%		
		FCP ENKO CAPITAL GARANTI	D	10 000	18 188,44	24/12/2024	ND	ND	21/09/2020	-	-		
		FCP PATRIMOINE	OMLT	10 000	12 838,87	24/12/2024	ND	ND	18/10/2020	-	-		
		FCP ENKO CAPITAL OBLIGATIONS	OMLT	10 000	11 951,39	24/12/2024	ND	ND	16/03/2021	-	-		
		FCP SAPHIR DYNAMIQUE	D	5 000	6 998,56	12/03/2025	6 998,70	13/03/2025	28/08/2017	39,97%	0,00%		
		FCP SAPHIR QUIETUDE	OMLT	5 000	6 566,16	12/03/2025	6 567,58	13/03/2025	28/08/2017	31,35%	0,02%		
		FCP WAFI CAPITAL	D	10 000	8 335,74	11/03/2025	ND	ND	05/06/2020	-	-		
		FCP NYESIGUI	D	10 000	14 410,02	12/03/2025	ND	ND	01/07/2018	-	-		
HEBDOMADAIRES													
BNI GESTION	BNI FINANCES	FCP INITIATIVES SOLIDARITE	D	5 000	5 541,00	17/01/2025	5 528,00	24/01/2025	22/05/2013	10,56%	-0,23%		
		FCPE SODEFOR	D	2 500	6 882,00	17/01/2025	6 858,00	24/01/2025	18/12/2009	174,32%	-1,78%		
		FCP PAM Actions	D	10 000	16 815,01	27/02/2025	17 221,29	06/03/2025	13/12/2017	72,21%	2,42%		
PHOENIX AFRICA ASSET MANAGEMENT	Phoenix Capital Management	FCP PAM Diversifié Equilibré	D	10 000	15 851,02	27/02/2025	16 101,07	06/03/2025	13/12/2017	61,01%	1,58%		
		FCP PAM Diversifié Obligation	D	10 000	14 330,50	27/02/2025	14 492,64	06/03/2025	13/12/2017	44,93%	1,13%		
		FCP Global Investors	D	25 000	39 547,86	28/02/2025	40 003,39	Dec. 2012	60,01%	1,15%			
BOA ASSET MANAGEMENT	BOA CAPITAL SECURITIES	FCP Boa Obligations	OMLT	10 000	13 088,75	28/02/2025	13 102,31	07/03/2025	Mars. 2017	31,02%	0,10%		
		FCP Boa Sécurité	OMLT	100 000	116 467,61	25/02/2025	116 578,58	04/03/2025	Mai. 2021	16,58%	0,10%		
		FCP Boa Actions	A	10 000	17 895,98	28/02/2025	18 040,75	07/03/2025	Juil. 2017	80,41%	0,81%		
BRIDGE ASSET MANAGEMENT	BRIDGE SECURITIES	FCP Boa Rendement	OMLT	25 000 000	37 670 856,38	28/02/2025	37 712 873,80	07/03/2025	Dec. 2017	50,85%	1,11%		
		FCP BRIDGE EQUILIBRE	D	25 000 000	35 760 607,44	28/02/2025	36 165 130,37	07/03/2025	27/09/2017	44,66%	1,13%		
		FCP BRIDGE DIVERSIFIE CROISSANCE	D	5 000	7 413,90	28/02/2025	7 506,03	07/03/2025	13/03/2018	50,12%	1,24%		
ENKO CAPITAL WEST AFRICA	EDC Investment Corporation	FCP BRIDGE OBLIGATIONS	OMLT	5 000	6 543,63	28/02/2025	6 548,66	07/03/2025	01/10/2019	30,97%	0,08%		
		FCP ENKO CAPITAL LIQUIDITE	OMLT	10 000	9 950,66	23/12/2024	9 950,66	24/12/2024	18/04/2024	-0,49%	0,00%		
		EVOLUTIS	D	5 000	5 484,09	28/02/2025	5 519,44	07/03/2025	16/12/2019	10,39%	0,64%		
BAOBAB ASSET MANAGEMENT	FGI	FCP BAM TRESOR	OCT	10 000	10 924,66	06/03/2025	10 936,15	13/03/2025	21/12/2023	9,36%	0,11%		
		FCP BAM WURUS	A	10 000	11 807,67	28/02/2025	12 018,85	07/03/2025	12/04/2024	20,19%	1,79%		
IMPAXIS ASSET MANAGEMENT	IMPAXIS SECURITIES	FCP SDE	D	1 000	2 657,02	06/03/2025	2 657,40	45 729,00	13/03/2025	165,74%	1,00%		
CGF GESTION	CGF BOURSE	FCPCR SONATEL	D	1 000	9 655,16	24/01/2025	9 713,15	31/01/2025	19/02/2004	871,31%	0,60%		
		FCPE FORCE PAD	D	1 000	2 120,64	30/01/2025	2 134,03	06/02/2025	16/02/2014	113,40%	0,63%		
		FCPE SINI GNESIGUI	D	1 000	1 790,52	29/01/2025	1 788,95	05/02/2025	25/02/2014	78,89%	-0,09%		
		FCP EXPAT	D	1 000	1 168,69	30/01/2025	1 170,84	06/02/2025	20/03/2019	17,08%	0,18%		
		FCP CAPITAL RETRAITE	D	1 000	1 180,91	29/01/2025	1 182,80	05/02/2025	20/03/2019	18,28%	0,16%		
		FCP RENTE PERPETUELLE	D	1 000	1 129,33	29/01/2025	1 132,26	05/02/2025	20/03/2019	13,23%	0,26%		
		FCP WALO	D	1 000	1 221,74	28/01/2025	1 226,77	04/02/2025	26/03/2019	22,68%	0,41%		
		FCP DJOLOF	O	1 000	1 260,20	28/01/2025	1 262,66	04/02/2025	26/03/2019	26,27%	0,19%		
		FCP IMPACT DIASPORA	D	1 000	1 215,79	21/01/2025	1 217,16	28/01/2025	19/03/2019	21,72%	0,11%		
		FCP IFC-BOAD	O	100									