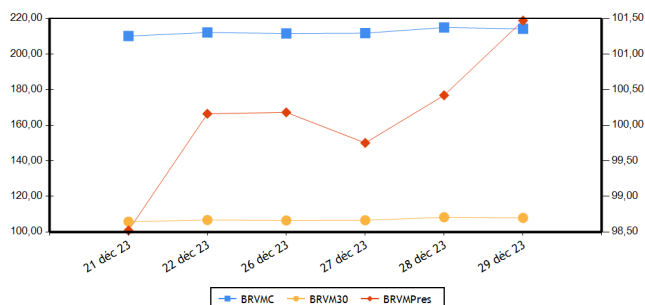


BRVM COMPOSITE	214,15
Variation Jour	-0,36 %
Variation annuelle	5,38 %

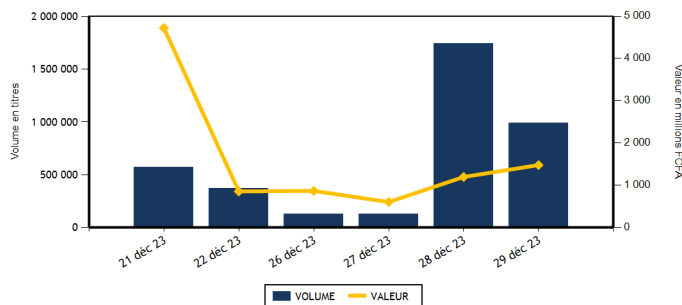
BRVM 30	107,85
Variation Jour	-0,36 %
Variation annuelle	7,85 %

BRVM PRESTIGE	101,47
Variation Jour	1,05 %
Variation annuelle	1,47 %

Evolution des indices



Volumes et valeurs transigés



Actions	Niveau	Evol. Jour
Capitalisation boursière (FCFA)(Actions & Droits)	7 966 959 731 398	-0,36 %
Volume échangé (Actions & Droits)	909 749	-47,66 %
Valeur transigée (FCFA) (Actions & Droits)	871 516 806	-24,66 %
Nombre de titres transigés	41	-4,65 %
Nombre de titres en hausse	15	-28,57 %
Nombre de titres en baisse	21	16,67 %
Nombre de titres inchangés	5	25,00 %

Obligations	Niveau	Evol. Jour
Capitalisation boursière (FCFA)	10 302 279 789 291	0,25 %
Volume échangé	79 321	1 973,75 %
Valeur transigée (FCFA)	605 419 120	1 497,75 %
Nombre de titres transigés	20	566,67 %
Nombre de titres en hausse	14	600,00 %
Nombre de titres en baisse	0	
Nombre de titres inchangés	6	500,00 %

PLUS FORTES HAUSSES

Titres	Cours	Evol. Jour	Evol. annuelle
SICOR CI (SICC)	3 025	7,46 %	-44,03 %
SAPH CI (SPHC)	2 350	7,31 %	-52,95 %
SICABLE CI (CABC)	1 110	7,25 %	-5,13 %
VIVO ENERGY CI (SHEC)	790	6,04 %	5,33 %
ECOBANK TRANS. INCORP. TG (ETIT)	19	5,56 %	0,00 %

PLUS FORTES BAISES

Titres	Cours	Evol. Jour	Evol. annuelle
FILTISAC CI (FTSC)	1 840	-7,30 %	15,00 %
UNIWAX CI (UNXC)	535	-6,96 %	-30,52 %
CROWN SIEM CI (SEMC)	700	-6,67 %	2,94 %
CIE CI (CIEC)	1 700	-5,03 %	-14,57 %
BOLLORE (SDSC)	1 350	-3,57 %	-3,23 %

INDICES PAR COMPARTIMENT

Base = 100 au 02 janvier 2023	Nombre de sociétés	Valeur	Evol. Jour	Evol. annuelle	Volume	Valeur	PER moyen
BRVM-PRESTIGE	10	101,47	1,05 %	1,47 %	787 789	558 915 536	6,05
BRVM-PRINCIPAL	36	103,96	-1,06 %	3,96 %	121 960	312 601 270	13,99

INDICES SECTORIELS

Base = 100 au 14 juin 1999	Nombre de sociétés	Valeur	Evol. Jour	Evol. annuelle	Volume	Valeur	PER moyen
BRVM - INDUSTRIE	11	101,03	-0,65 %	-3,06 %	43 461	79 082 935	39,30
BRVM - SERVICES PUBLICS	5	531,47	-1,18 %	8,64 %	53 933	470 898 235	8,54
BRVM - FINANCES	15	86,42	0,45 %	14,45 %	747 311	217 881 791	6,80
BRVM - TRANSPORT	2	330,96	-3,48 %	-3,14 %	9 357	12 854 290	7,32
BRVM - AGRICULTURE	5	161,56	2,09 %	-43,02 %	17 285	33 120 020	6,46
BRVM - DISTRIBUTION	7	328,21	1,12 %	-8,46 %	38 344	57 629 180	11,44
BRVM - AUTRES SECTEURS	1	1 110,49	0,00 %	-5,26 %	58	50 355	-

Indicateurs	BRVM COMPOSITE
PER moyen du marché	10,60
Taux de rendement moyen du marché	8,44
Taux de rentabilité moyen du marché	10,20
Nombre de sociétés cotées	46
Nombre de lignes obligataires	133
Volume moyen annuel par séance	490 644,00
Valeur moyenne annuelle par séance	1 155 283 687,96

Indicateurs	BRVM COMPOSITE
Ratio moyen de liquidité	17,10
Ratio moyen de satisfaction	85,31
Ratio moyen de tendance	498,86
Ratio moyen de couverture	20,05
Taux de rotation moyen du marché	0,09
Prime de risque du marché	3,53
Nombre de SGI participantes	29

Définitions

Volume moyen annuel par séance = Volume annuel échangé / nombre de séances
 Valeur moyenne annuelle par séance = Valeur annuelle échangée / nombre de séances
 Ratio moyen de liquidité = Moyenne des ratios de liquidité (Titres échangés / Volume des ordres de vente)
 Ratio moyen de satisfaction = Moyenne des ratios de satisfaction (Titres échangés / Volume des ordres d'achat)
 Ratio moyen de tendance = Moyenne des ratios de tendance (Volume des ordres d'achat / Volume des ordres de vente)
 Ratio moyen de couverture = Moyenne des ratios de couverture (Volume des ordres de vente / Volume des ordres d'achat)
 Taux moyen de rotation = moyenne des taux de rotation des actions cotées (volume transigé/capital flottant)
 PER moyen du marché = moyenne des PER des actions cotées ayant un PER positif
 Taux de rendement moyen = moyenne des taux de rendement des actions cotées ayant distribué un dividende
 Taux de rentabilité moyen = moyenne des taux de rentabilité des actions cotées
 Prime de risque du marché = (1 / le PER moyen du marché) - le taux de référence actuel des emprunts d'Etat

BOURSE REGIONALE DES VALEURS MOBILIERES
 Siège Social : Abidjan - Côte d'Ivoire, 18 av. Joseph Anoma
 Adresse : 01 BP 3802 Abidjan 01
 Tel : +225 20 31 55 50 / +225 20 32 66 85
 Fax : +225 20 32 66 84
 E-mail : brvm@brvm.org Site web : www.brvm.org



MARCHE DES ACTIONS

Sect. Act. (*)	Symbole	Titre	Cours Précédent	Cours du jour		Variation jour	Séance de cotation		Cours Référence	Variation de l'année précédente	Dernier dividende payé		Rdt. Net	PER
				Ouv.	Clôt.		Volume	Valeur			Montant net	Date		
COMPARTIMENT PRESTIGE			101,47	points		1,05 %								
AGR	PALC	PALM CI	6 710	6 710	6 750	0,60 %	1 933	13 012 565	6 750	-35,00 %	1 213,63	19-juil.-23	17,98 %	2,50
AGR	SPHC	SAPH CI	2 190	2 190	2 350	7,31 %	4 781	10 714 980	2 350	-52,95 %	294,30	29-sept.-23	12,52 %	3,60
DIS	TTLC	TOTAL CI	1 795	1 795	1 800	0,28 %	18 079	31 687 305	1 800	-5,01 %	175,53	21-sept.-23	9,75 %	9,23
DIS	TTLS	TOTAL SN	2 400	2 400	2 500	4,17 %	4 743	11 713 400	2 500	-1,38 %	241,01	13-juil.-23	9,64 %	9,61
FIN	ETIT	ECOBANK TRANS. INCORP. TG	18	18	19	5,56 %	711 443	13 417 181	19	0,00 %	0,60	8-juin-23	3,18 %	1,50
FIN	SGBC	SOCIETE GENERALE COTE D'IVOIRE	16 150	15 955	16 050	-0,62 %	747	11 982 240	16 050	38,30 %	1 112,43	31-mai-23	6,93 %	6,69
IND	NTLC	NESTLE CI	7 400	7 390	7 385	-0,20 %	2 628	19 405 360	7 385	-10,43 %	728,10	8-août-23	9,86 %	9,80
IND	SMBC	SMB CI	10 600	10 600	10 530	-0,66 %	130	1 377 510	10 530	54,85 %	720,00	31-août-23	6,84 %	8,71
SPU	ONTBF	ONATEL BF	2 285	2 285	2 280	-0,22 %	20 579	46 708 775	2 280	-28,75 %	287,88	26-juin-23	12,63 %	6,93
SPU	SNTS	SONATEL SN	18 000	17 240	17 980	-0,11 %	22 726	398 896 220	17 980	18,29 %	1 500,00	30-mai-23	8,34 %	6,45
TOTAL							787 789	558 915 536						

COMPARTIMENT PRINCIPAL			103,96	points		-1,06 %								
AGR	SCRC	SUCRIVOIRE	475	460	475	0,00 %	8 844	3 988 490	475	-48,65 %	40,50	20-août-21	8,53 %	
AGR	SICC	SICOR CI	2 815	2 850	3 025	7,46 %	73	208 925	3 025	-44,03 %	1 919,00	25-sept.-00		15,22
AGR	SOGC	SOGB CI	3 260	3 285	3 270	0,31 %	1 654	5 195 060	3 270	-42,33 %	558,00	17-juil.-23	17,06 %	4,51
AUT	STAC	SETAO CI	900	855	900	0,00 %	58	50 355	900	-5,26 %	66,15	18-juil.-22	7,35 %	
DIS	ABJC	SERVAIR ABIDJAN CI	1 300	1 300	1 330	2,31 %	1 271	1 566 130	1 330	2,70 %	92,00	31-août-23	6,92 %	11,44
DIS	BNBC	BERNABE CI	1 020	1 010	1 000	-1,96 %	3 121	3 133 225	1 000	-50,00 %	150,00	24-juil.-23	15,00 %	3,66
DIS	CFAC	CFAO MOTORS CI	850	840	840	-1,18 %	8 725	6 932 570	840	-9,68 %	27,45	15-sept.-23	3,27 %	27,53
DIS	PRSC	TRACTAFRIC MOTORS CI	1 895	1 900	1 900	0,26 %	698	1 316 185	1 900	-40,53 %	224,10	13-sept.-23	11,79 %	5,34
DIS	SHEC	VIVO ENERGY CI	745	795	790	6,04 %	1 707	1 280 365	790	5,33 %	53,00	28-déc.-23	6,71 %	13,26
FIN	BICC	BICI CI	7 490	NC	NC	0,00 %			7 490	9,34 %	401,40	31-juil.-23	5,36 %	10,07
FIN	BOAB	BANK OF AFRICA BN	6 400	6 400	6 360	-0,63 %	2 316	14 777 725	6 360	6,89 %	627,00	25-mai-23	9,86 %	6,74
FIN	BOABF	BANK OF AFRICA BF	6 900	6 900	6 980	1,16 %	6	41 560	6 980	34,23 %	577,00	5-mai-23	8,27 %	6,03
FIN	BOAC	BANK OF AFRICA CI	6 985	6 970	6 895	-1,29 %	3 802	25 903 935	6 895	86,35 %	540,00	28-avr.-23	7,83 %	6,87
FIN	BOAM	BANK OF AFRICA ML	1 480	1 480	1 475	-0,34 %	2 440	3 592 870	1 475	5,36 %	271,00	15-mai-19		10,97
FIN	BOAN	BANK OF AFRICA NG	5 430	5 395	5 390	-0,74 %	9 610	49 892 175	5 390	-6,83 %	613,80	25-mai-23	11,39 %	6,91
FIN	BOAS	BANK OF AFRICA SENEGAL	3 200	3 200	3 200	0,00 %	917	2 861 100	3 200	30,61 %	187,50	1-juin-23	5,86 %	4,93
FIN	CBIBF	CORIS BANK INTERNATIONAL	9 000	8 990	9 300	3,33 %	1 516	13 686 700	9 300	10,85 %	525,00	6-juil.-23	5,65 %	5,27
FIN	ECOC	ECOBANK COTE D'IVOIRE	6 995	6 995	6 800	-2,79 %	5 243	35 231 750	6 800	37,51 %	549,00	30-mai-22	8,07 %	8,39
FIN	NSBC	NSIA BANQUE COTE D'IVOIRE	6 020	6 000	6 000	-0,33 %	4 131	23 357 475	6 000	0,42 %	363,60	7-juil.-23	6,06 %	4,58
FIN	ORGT	ORAGROUP TOGO	2 630	2 435	2 640	0,38 %	1 473	3 682 600	2 640	-32,74 %	59,52	17-juil.-20	2,25 %	9,55
FIN	SAFC	SAFCA CI	1 295	NC	NC	0,00 %			1 295	47,16 %	23,04	29-juil.-11		
FIN	SIBC	SOCIETE IVOIRIENNE DE BANQUE	5 350	5 350	5 350	0,00 %	3 667	19 454 480	5 350	16,68 %	495,00	11-août-23	9,25 %	6,67
IND	CABC	SICABLE CI	1 035	1 035	1 110	7,25 %	20 702	22 903 750	1 110	-5,13 %	69,00	2-août-23	6,22 %	6,11
IND	FTSC	FILTISAC CI	1 985	1 900	1 840	-7,30 %	554	1 025 450	1 840	15,00 %	235,00	30-juil.-21	12,77 %	169,08
IND	NEIC	NEI-CEDA CI	750	725	725	-3,33 %	57	41 325	725	-9,38 %	35,25	22-sept.-23	4,86 %	7,63
IND	SEMC	CROWN SIEM CI	750	695	700	-6,67 %	2 429	1 688 355	700	2,94 %	14,40	28-déc.-21	2,06 %	7,40
IND	SIVC	AIR LIQUIDE CI	830	790	830	0,00 %	192	157 360	830	22,96 %	63,00	29-sept.-17		18,00
IND	SLBC	SOLIBRA CI	87 000	NC	NC	0,00 %			87 000	4,50 %	4 050,00	12-août-22	4,66 %	117,65

IND	STBC	SITAB CI	5 900	5 900	5 945	0,76 %	4 695	26 022 265	5 945	-13,21 %	551,00	27-juil.-23	9,27 %	9,28
IND	UNLC	UNILEVER CI	5 000	NC	NC	0,00 %			5 000	-28,83 %	1 233,00	9-juil.-12		
IND	UNXC	UNIWAX CI	575	550	535	-6,96 %	12 074	6 461 560	535	-30,52 %	60,75	29-juil.-22	11,36 %	
SPU	CIEC	CIE CI	1 790	1 705	1 700	-5,03 %	9 514	16 142 870	1 700	-14,57 %	157,50	31-juil.-23	9,26 %	9,70
SPU	ORAC	ORANGE COTE D'IVOIRE	11 145	10 600	10 900	-2,20 %	642	6 914 820	10 900	6,76 %	752,76	15-juin-23	6,91 %	10,70
SPU	SDCC	SODE CI	4 785	4 725	4 770	-0,31 %	472	2 235 550	4 770	-12,72 %	450,00	15-sept.-23	9,43 %	8,93
TRP	SDSC	BOLLORE	1 400	1 400	1 350	-3,57 %	9 357	12 854 290	1 350	-3,23 %	92,00	20-nov.-23	6,81 %	7,32
TRP	SVOC	MOVIS CI	2 395	SP	SP	0,00 %			2 395	0,00 %	270,00	5-juil.-99		
TOTAL							121 960	312 601 270						

TOTAL
TOTAL - Marché des actions

909 749 871 516 806

Secteurs d'activités (*) : AGR = Agriculture, AUT = Autres Secteurs, DIS = Distribution, FIN = Finances, IND = Industrie, TRP = Transport, SPU = Services Publics

MARCHE DES DROITS

Symbole	Titre	Cours Précédent	Cours du jour		Variation jour	Séance de cotation		Cours Référence	Variation depuis l'origine	Parité	Période de négociation	
			Ouv.	Clôt.		Volume	Valeur				Début	fin

TOTAL
TOTAL - Marché des droits
Légende:

(d) Ex-dividende (V) Variation par rapport au cours de référence

Cours du jour: Ouv.: Ouverture Clôt.: Clôture Moy.: Moyen

Mentions : NC: Non Coté Ex-c: Ex-coupon Ex-d: Ex-droit SP: Suspendu Val-T: Valeur Théorique

PER = Cours / BNPA selon les données disponibles Rdt. Net: Rendement net (DNPA / Cours)

Comp.: 1 - Premier Compartiment 2 - Second Compartiment 3 - Compartiment de croissance

Ratio de liquidité = Titres échangés / Volume des ordres de vente

: Progression de l'indice sectoriel : Stabilité de l'indice sectoriel : Recul de l'indice sectoriel

MARCHE DES OBLIGATIONS

Symbole	Titre	Valeur nominale	Cours Précédent	Cours du jour	Cours Référence	Séance de cotation		Coupon couru	Coupon d'intérêt		Type Amort	
						Volume	Valeur		Période	Montant net		Eché.
OBLIGATIONS D'ETAT												
EOM.010	ETAT DU MALI 6,20 % 2022-2029	10 000	10 000	NC	10 000			33,88	A	620,00	9-déc.-24	ACD
EOM.011	ETAT DU MALI 6,40 % 2023-2030	10 000	10 000	NC	10 000			465,14	A	640,00	7-avr.-24	ACD
EOM.012	ETAT DU MALI 6,50 % 2023-2030	10 000	10 000	NC	10 000			273,50	A	650,00	28-juil.-24	ACD
EOM.02	Etat du Mali 6,50% 2017-2024	2 000	2 000	NC	2 000			89,86	A	130,00	20-avr.-24	AC
EOM.03	ETAT DU MALI 6,50 % 2018-2025	4 000	4 000	NC	4 000			60,05	A	260,00	7-oct.-24	AC
EOM.04	ETAT DU MALI 6,50% 2019-2027	8 000	8 000	NC	8 000			241,53	A	520,00	12-juil.-24	AC
EOM.05	ETAT DU MALI 6,50% 2020-2028	10 000	10 000	NC	10 000			491,94	A	650,00	27-mars-24	ACD
EOM.06	ETAT DU MALI 6,50% 2020-2027	8 000	8 000	NC	8 000			40,98	A	520,00	2-déc.-24	AC
EOM.07	ETAT DU MALI 6,50% 2021-2031	10 000	10 000	10 000	10 000	5	50 000	456,42	A	650,00	16-avr.-24	AC
EOM.08	ETAT DU MALI 6,20 % 2022-2032	10 000	10 000	NC	10 000			191,42	A	620,00	7-sept.-24	ACD
EOM.09	ETAT DU MALI 6,30% 2022-2032	10 000	10 000	NC	10 000			34,43	A	630,00	9-déc.-24	ACD
EOS.010	ETAT DU SENEGAL 6,15 % 2023-2030	10 000	10 000	NC	10 000			153,75	S	307,50	29-mars-24	ACD
EOS.011	ETAT DU SENEGAL 6,35 % 2023-2033	10 000	10 000	NC	10 000			158,75	S	317,50	29-mars-24	ACD
EOS.012	ETAT DU SENEGAL 6,15 % 2023-2028	10 000	10 000	NC	10 000			457,91	S	615,00	14-févr.-24	ACD
EOS.013	ETAT DU SENEGAL 6,30 % 2023-2030	10 000	10 000	NC	10 000			469,08	S	630,00	14-févr.-24	ACD
EOS.014	ETAT DU SENEGAL 6,50 % 2023-2033	10 000	10 000	NC	10 000			483,97	S	650,00	14-févr.-24	ACD
EOS.07	ETAT SENEGAL 6.30% 2015-2025	10 000	10 000	NC	10 000			58,68	S	314,14	25-mai-24	ACD
EOS.08	ETAT DU SENEGAL 5,95% 2022-2034 (*)	10 000	10 000	NC	10 000			595,00	A	595,00	29-déc.-23	ACD
EOS.09	ETAT DU SENEGAL 6,00 % 2023-20	10 000	9 800	NC	9 800			150,00	S	300,00	29-mars-24	ACD
TPBF.010	TPBF 6,50% 2020 - 2028	7 500	7 575	NC	7 575.01			66,60	S	243,75	20-sept.-24	ACD
TPBF.011	TPBF 6,50 % 2020-2028	8 334	8 292	NC	8 292.33			254,67	S	270,86	9-janv.-24	ACD
TPBF.012	TPBF 6.50% 2021-2031	10 000	10 000	NC	10 000			169,64	S	325,00	25-mars-24	ACD
TPBF.013	TPBF 6,50 % 2021 - 2031	10 000	10 000	NC	10 000			310,87	S	325,00	6-janv.-24	ACD
TPBF.014	TPBF 6,30% 2022-2034	10 000	9 999	10 000	10 000	50	500 000	205,96	S	315,00	1-mars-24	ACD
TPBF.015	ETAT DU BURKINA 6,30 % 2022-2	10 000	9 900	NC	9 900			76,15	S	315,00	15-mai-24	ACD
TPBF.016	ETAT DU BURKINA 6% 2023-2028	10 000	9 400	10 000	10 000	5	50 000	280,43	S	300,00	10-janv.-24	ACD
TPBF.04	TPBF 6,50% 2017-2027	10 000	10 000	NC	10 000			268,17	S	326,78	31-janv.-24	ACD
TPBF.05	TPBF 6,50% 2017-2024 (*)	10 000	10 000	NC	10 000			325,00	S	325,00	29-déc.-23	ACD
TPBF.06	TPBF 6,50% 2018-2025	10 000	10 000	NC	10 000			42,62	S	325,00	5-juin-24	ACD
TPBF.07	TPBF 6,50% 2018 - 2025	10 000	10 000	NC	10 000			78,57	S	325,00	15-mai-24	AC
TPBF.08	TPBF 6,50% 2019-2027	10 000	10 000	NC	10 000			94,12	S	323,22	6-mai-24	ACD
TPBF.09	TPBF 6,50% 2019 - 2027	10 000	10 000	10 400	10 400	689	7 090 000	145,63	S	325,00	8-avr.-24	ACD
TPBJ.03	TPBJ 6,50% 2020-2028	10 000	10 000	NC	10 000			223,77	A	650,00	25-août-24	AC
TPBJ.04	TPBJ 5,50 % 2022-2037	10 000	10 000	NC	10 000			455,33	A	550,00	1-mars-24	AC
TPBJ.05	TPBJ 5,85 % 2022-2042	10 000	9 999	9 999	9 999	100	999 900	484,30	A	585,00	1-mars-24	ACD
TPBJ.06	TPBJ 5,75% 2022-2037	10 000	10 800	10 800	10 800	92	993 600	241,94	A	575,00	28-juil.-24	ACD
TPBJ.07	TPBJ 5,70% 2023-2030	10 000	10 001	NC	10 001			453,20	A	570,00	13-mars-24	AC
TPBJ.08	TPBJ 6,20% 2023-2038	10 000	10 000	NC	10 000			492,95	A	620,00	13-mars-24	AC
TPCI.017	TPCI 3% 2014-2024	10 000	10 000	NC	10 000			8,20	S	150,00	19-juin-24	ACD
TPCI.019	TPCI 5,99% 2015-2025	10 000	10 000	NC	10 000			374,78	A	599,00	14-mai-24	ACD
TPCI.021	TPCI 6% 2016-2028	10 000	10 000	NC	10 000			434,43	A	600,00	8-avr.-24	ACD
TPCI.022	TPCI 5,90% 2016 - 2026	10 000	9 700	10 000	10 000	56	560 000	317,57	A	590,00	15-juin-24	ACD
TPCI.023	TPCI 5,90% 2016-2026	10 000	9 650	10 000	10 000	501	5 010 000	67,70	A	590,00	17-nov.-24	ACD
TPCI.024	TPCI 6,25% 2017-2029	10 000	9 980	10 000	10 000	20	200 000	153,69	S	312,50	31-mars-24	ACD
TPCI.025	TPCI 5,95% 2017-2024 A	10 000	9 700	NC	9 700			107,30	S	297,50	24-avr.-24	ACD
TPCI.026	TPCI 5,95% 2017-2024 B	10 000	10 000	NC	10 000			80,10	S	297,50	10-mai-24	ACD
TPCI.027	TPCI 6% 2017-2025 (*)	10 000	10 250	NC	10 250			300,00	S	300,00	29-déc.-23	ACD
TPCI.028	TPCI 6% 2018 - 2026	10 000	10 000	NC	10 000			244,26	A	600,00	2-août-24	ACD
TPCI.029	TPCI 6% 2018-2026	10 000	10 000	NC	10 000			232,79	A	600,00	19-avr.-24	ACD
TPCI.030	TPCI 5,95% 2018-2025	4 000	4 000	NC	4 000			10,40	S	119,00	13-juin-24	ACD
TPCI.031	TPCI 5,75% 2019 - 2026	10 000	10 230	NC	10 230			301,64	A	575,00	20-juin-24	ACD
TPCI.032	TPCI 2,23% 2019-2026	10 000		NC				116,98	A	223,00	20-juin-24	ACD
TPCI.033	TPCI 5,75% 2019-2026	6 000	6 240	NC	6 240			267,70	A	345,00	20-mars-24	ACD
TPCI.034	TPCI 6% 2019-2029	7 500	7 500	NC	7 500			349,18	A	450,00	20-mars-24	ACD
TPCI.035	TPCI 5,75% 2019 -2026	10 000	10 250	NC	10 250			268,65	A	575,00	11-juil.-24	ACD
TPCI.036	TPCI 5,75% 2019- 2026	10 000	10 000	NC	10 000			204,23	A	575,00	21-août-24	ACD
TPCI.037	TPCI 5,80% 2019-2026	6 000	6 000	NC	6 000			23,77	A	348,00	4-déc.-24	ACD
TPCI.038	TPCI 5,75% 2019-2026	6 000	6 000	NC	6 000			23,57	A	345,00	4-déc.-24	ACD
TPCI.039	TPCI 5,75% 2019 - 2026	6 000	6 420	NC	6 420			68,81	A	345,00	17-oct.-24	ACD

TPCI.O40	TPCI 5,75% 2019-2026	8 000	7 840	NC	7 840			444,88	A	460,00	10-janv.-24	ACD
TPCI.O41	TPCI 5,80% 2020-2027	10 000	10 000	NC	10 000			481,75	A	580,00	29-févr.-24	ACD
TPCI.O42	TPCI 5,90% 2020-2030	10 000	10 000	NC	10 000			490,05	A	590,00	29-févr.-24	ACD
TPCI.O43	TPCI 5,90% 2020 - 2030	10 000	10 000	NC	10 000			403,01	A	590,00	23-avr.-24	ACD
TPCI.O44	TPCI 5,80% 2020 - 2027	10 000	9 620	NC	9 620			396,17	A	580,00	23-avr.-24	ACD
TPCI.O45	TPCI 5,80% 2020 -2027	8 000	8 000	NC	8 000			248,48	A	464,00	16-juin-24	ACD
TPCI.O46	TPCI 5,90% 2020 - 2030	8 750	8 925	NC	8 925			276,46	A	516,25	16-juin-24	ACD
TPCI.O47	TPCI 5,80% 2020 - 2027	8 000	8 200	NC	8 200			248,48	A	464,00	16-juin-24	ACD
TPCI.O48	TPCI 5,80% 2020- 2027	8 000	7 920	NC	7 920			193,97	A	464,00	29-juil.-24	ACD
TPCI.O49	TPCI 5,90% 2020- 2030	8 750	8 824	NC	8 824.38			215,81	A	516,25	29-juil.-24	ACD
TPCI.O50	TPCI 5,90% 2020-2030	8 750	8 750	NC	8 750			173,49	A	516,25	28-août-24	ACD
TPCI.O51	TPCI 5,80 % 2020-2027	8 000	8 000	NC	8 000			111,56	A	464,00	2-oct.-24	ACD
TPCI.O52	TPCI 5,90 % 2020 -2030	8 750	9 013	NC	9 012.50			124,13	A	516,25	2-oct.-24	ACD
TPCI.O53	TPCI 5,80% 2020-2027	8 000	8 480	NC	8 480			78,60	A	464,00	28-oct.-24	ACD
TPCI.O54	TPCI 5,90% 2020-2030	8 750	8 750	NC	8 750			87,45	A	516,25	28-oct.-24	ACD
TPCI.O55	TPCI 5,80% 2020 -2027	8 000	8 400	NC	8 400			6,34	A	464,00	24-déc.-24	ACD
TPCI.O56	TPCI 5,90% 2020- 2030	8 750	9 450	NC	9 450			7,05	A	516,25	24-déc.-24	ACD
TPCI.O57	TPCI 5,80% 2020-2027	8 000	7 680	NC	7 680			49,44	A	464,00	20-nov.-24	ACD
TPCI.O58	TPCI 5,80% 2021-2028	10 000	10 000	NC	10 000			467,49	A	580,00	9-mars-24	ACD
TPCI.O59	TPCI 5,90% 2021-2031	10 000	10 350	NC	10 350			475,55	A	590,00	9-mars-24	ACD
TPCI.O60	TPCI 5,80% 2021-2028	10 000	10 000	NC	10 000			364,48	A	580,00	13-mai-24	ACD
TPCI.O61	TPCI 5,90% 2021-2031	10 000	10 050	NC	10 050			370,77	A	590,00	13-mai-24	ACD
TPCI.O62	TPCI 5,80 % 2021 -2028	10 000	10 000	NC	10 000			288,42	A	580,00	30-juin-24	ACD
TPCI.O63	TPCI 5,90% 2021 -2031	10 000	10 000	NC	10 000			293,39	A	590,00	30-juin-24	ACD
TPCI.O64	TPCI 5,80 % 2021 - 2028	10 000	10 180	NC	10 180			213,93	A	580,00	16-août-24	ACD
TPCI.O65	TPCI 5,90 % 2021-2031	10 000	10 700	NC	10 700			145,08	A	590,00	30-sept.-24	ACD
TPCI.O66	TPCI 5,90% 2021-2031	10 000	9 950	NC	9 950			87,05	A	590,00	5-nov.-24	ACD
TPCI.O67	TPCI 5,90 % 2021-2036	10 000	10 200	NC	10 200			20,96	A	590,00	16-déc.-24	ACD
TPCI.O68	TPCI 5,90 % 2022-2037	10 000	9 999	10 000	10 000	20	200 000	535,04	A	590,00	1-févr.-24	ACD
TPCI.O69	TPCI 5,75 % 2022-2037	10 000	9 910	10 000	10 000	19	190 000	443,03	A	575,00	22-mars-24	ACD
TPCI.O70	TPCI 5,75 % 2022-2037	10 000	10 100	10 200	10 200	10 294	105 017 275	383,33	A	575,00	29-avr.-24	ACD
TPCI.O71	TPCI 5,65% 2022-2032	10 000	10 150	NC	10 150			304,11	A	565,00	15-juin-24	ACD
TPCI.O72	TPCI 5,65% 2022-2029	10 000	9 500	NC	9 500			236,19	A	565,00	29-juil.-24	ACD
TPCI.O73	TPCI 5,75% 2022-2032	10 000	10 000	NC	10 000			240,37	A	575,00	29-juil.-24	ACD
TPCI.O74	TPCI 5,85% 2022-2042	10 000	10 000	NC	10 000			236,19	A	565,00	29-juil.-24	ACD
TPCI.O75	TPCI 5,65% 2022-2029	10 000	10 700	NC	10 700			128,13	A	565,00	7-oct.-24	ACD
TPCI.O76	TPCI 5,75% 2022-2032	10 000	10 000	NC	10 000			130,40	A	575,00	7-oct.-24	ACD
TPCI.O77	TPCI (TAUX DE BASE + SPREAD) % 2022-2029	10 000	10 000	NC	10 000			75,26	T	144,25	11-févr.-24	ACD
TPCI.O78	TPCI 5,65% 2022-2029	10 000	10 000	NC	10 000			24,70	A	565,00	13-déc.-24	ACD
TPCI.O79	TPCI 5,75% 2023-2030	10 000	9 992	NC	9 992			478,90	A	575,00	28-févr.-24	ACD
TPCI.O80	TPCI 6% 2023-2030	10 000	10 000	NC	10 000			370,49	A	600,00	17-mai-24	ACD
TPCI.O81	TPCI 5,90% 2023-2028	10 000	10 000	NC	10 000			243,42	A	590,00	31-juil.-24	ACD
TPCI.O82	TPCI 6,00% 2023-2030	10 000	10 000	NC	10 000			247,54	A	600,00	31-juil.-24	ACD
TPNE.O1	TRESOR PUBLIC DU NIGER 6,50% 2019-2026	10 000	10 000	NC	10 000			490,16	A	650,00	28-mars-24	ACD
TPNE.O2	TRESOR PUBLIC DU NIGER 6,50% 2019 - 2026	10 000	10 000	NC	10 000			266,39	A	650,00	1-août-24	ACD
TPNE.O3	TRESOR PUBLIC DU NIGER 6,5% 2020-2027	8 000	8 000	8 000	8 000	13 800	110 400 000	214,54	A	520,00	31-juil.-24	ACD
TPNE.O4	TRESOR PUBLIC DU NIGER 6,30% 2	10 000	10 000	10 100	10 100	31 506	296 163 600	218,61	A	630,00	24-août-24	ACD
TPNE.O5	TPNE 6,15 % 2022-2034	10 000	9 999	9 999	9 999	30	299 970	351,19	A	615,00	3-juin-24	ACD
TPNE.O6	TRESOR PUBLIC DU NIGER 6,15% 2022 - 2034	10 000	10 000	NC	10 000			25,20	A	615,00	14-déc.-24	ACD
TPTG.O2	TPTG 6% 2022-2037	10 000	9 975	NC	9 975			70,49	A	600,00	16-nov.-24	ACD
TOTAL						57 187	527 724 345					

OBLIGATIONS REGIONALES

BIDC.O4	BIDC-EBID 6,10% 2017-2027	5 000	4 995	NC	4 995			163,33	A	305,00	16-juin-24	ACD
BIDC.O5	BIDC-EBID 6,40% 2019-2026	10 000	10 000	NC	10 000			295,65	S	320,00	12-janv.-24	ACD
BIDC.O6	BIDC-EBID 6,50 % 2021-2028	9 000	9 000	NC	9 000			65,53	S	290,90	18-mai-24	ACD
BIDC.O7	BIDC-EBID 5,90% 2022-2029	10 000	10 000	NC	10 000			32,24	S	295,00	9-juin-24	ACD
CRRH.O10	CRRH-UEMOA 6,10% 2022-2037	10 000	10 000	10 200	10 200	1 160	11 832 000	245,33	S	305,00	3-févr.-24	AC
CRRH.O2	CRRH-UEMOA 6.10% 2012-2024	10 000	9 800	NC	9 800			273,51	S	305,00	17-janv.-24	AC
CRRH.O4	CRRH-UEMOA 6% 2014-2024 (*)	10 000	10 000	NC	10 000			298,36	S	300,00	30-déc.-23	AC
CRRH.O5	CRRH-UEMOA 5.85% 2015-2025	10 000	9 940	NC	9 940			284,51	S	294,10	4-janv.-24	AC
CRRH.O6	CRRH-UEMOA 5.85% 2016-2026	10 000	10 230	NC	10 230			284,55	S	292,50	3-janv.-24	ACD
CRRH.O7	CRRH-UEMOA 5.95% 2017-2029	5 000	5 000	NC	5 000			34,33	S	148,75	17-mai-24	AC
CRRH.O8	CRRH-UEMOA 5.95% 2018-2030	5 833	5 833	NC	5 833.33			30,96	S	173,54	21-juin-24	AC
CRRH.O9	CRRH-UEMOA 6.05% 2018-2033	6 667	6 667	NC	6 667			35,98	S	201,67	21-juin-24	AC
TOTAL						1 160	11 832 000					

OBLIGATIONS PRIVEES

BHSN.O1	DIASPORA BONDS BHS 6,25% 2019-	10 000	10 000	NC	10 000			293,72	S	314,21	10-janv.-24	ACD
FBOAD.O1	FCTC BOAD DOLI-P 6,10% 2023-2030	9 100	9 100	NC	9 100			152,08	S	276,79	20-mars-24	AC
FNSBC.O1	FCTC NSIA BANQUE 7 % 2020-2025	2 778	2 778	2 777	2 777.77	97	269 444	6,81	T	47,64	16-mars-24	ACD
FORBT.O1	FCTC ORABANK 7 % 2021-2026	6 667	7 133	7 266	7 266.66	200	1 453 333	1,26	T	114,33	28-mars-24	ACD
FTIMC.O1	FCTC TEYLIOM IMMO 7 % 2021-2028	7 500	7 500	8 024	8 024.99	677	5 339 999	29,68	T	128,62	8-mars-24	ACD
ORGT.O2	ORAGROUP SA 7,15% 2021-2028	10 000	10 600	NC	10 600			125,03	S	357,50	26-avr.-24	ACD
PADS.O3	PAD 6,60% 2020-2027	8 000	8 000	NC	8 000			102,43	S	264,00	19-avr.-24	ACD
PTRC.O1	PETRO IVOIRE 6,80% 2022-2029	10 000	10 700	NC	10 700			25,49	S	333,20	15-juin-24	ACD
SNLC.O1	SENELEC 6,50% 2018-2025	3 000	2 850	2 940	2 940	20 000	58 800 000	49,82	S	97,50	27-mars-24	AC
SNTS.O2	SONATEL 6,50% 2020-2027	8 000	8 000	NC	8 000			221,70	S	245,74	16-janv.-24	ACD
TOTAL						20 974	65 862 776					

SUKUK ET TITRES ASSIMILES

SUKSN.S2	SUKUK SN 6% 2016-2026	10 000	10 750	NC	10 750			260,00	S	306,67	26-janv.-24	ACD
SUKTG.S1	SUKUK TG 6.5% 2016-2026	10 000	10 000	NC	10 000			275,28	S	377,99	17-févr.-24	ACD
TOTAL						0	0					
TOTAL - Marché des obligations						79 321	605 419 120					

Légende :
 (#) (*) Ex-Coupon couru (#)Cours de référence amorti / Coupon couru Ex-c (#)Ex-marge de profits
 Cours du jour: Ouv.: Ouverture Clôt.: Clôture Moy.: Moyen
 Type Amort: Type d'Amortissement IF: In Fine AC: Amortissement Constant AD: Amortissement Dégressif ACD: Amortissement Constant Différé
 Période: Périodicité de paiement des coupons A: Annuelle S: Semestrielle T: Trimestrielle
 Eché.: Échéance de paiement des intérêts
 Mentions: NC: Non Coté Ex-c: Ex-coupon ou Ex-droit SP: Suspendu

INFORMATIONS
OPERATIONS EN COURS

Emetteur	Opération
----------	-----------

AVIS

Entité	N°	Nature	Objet
DC/BR	234 - 2023	Paiement Intérêts et remboursement	Paiement des intérêts semestriels et remboursement partiel du capital - CRRH-UEMOA 6.10% 2012-2024
DC/BR	235 - 2023	Jour férié	Lundi 1er janvier 2024, jour férié

COMMUNIQUES

Emetteur	N°	Nature	Objet
----------	----	--------	-------

QUANTITES RESIDUELLES
MARCHE DES ACTIONS

Symbole	Titre	Quantité résiduelle à l'achat	Cours Achat / Vente			Quantité résiduelle à la vente	Cours de Référence
ABJC	SERVAIR ABIDJAN CI	50	1,210	/	1,330	485	1 330
BICC	BICI CI			/	7,450	5	7 490
BNBC	BERNABE CI	150	995	/	1,000	2 108	1 000
BOAB	BANK OF AFRICA BN	50	6,355	/	6,360	529	6 360
BOABF	BANK OF AFRICA BF	401	6,900	/	6,980	58	6 980
BOAC	BANK OF AFRICA CI	1	6,750	/	6,895	308	6 895
BOAM	BANK OF AFRICA ML	150	1,425	/	1,470	2 500	1 475
BOAN	BANK OF AFRICA NG			/	5,390	2 753	5 390
BOAS	BANK OF AFRICA SENEGAL	1 330	3,050	/	3,200	2 612	3 200
CABC	SICABLE CI	10	995	/	1,110	397	1 110
CBIBF	CORIS BANK INTERNATIONAL	8	9,180	/	9,300	3 300	9 300
CFAC	CFAO MOTORS CI			/	840	3 610	840
CIEC	CIE CI	42	1,695	/	1,700	32 622	1 700
ECOC	ECOBANK COTE D'IVOIRE	15	6,700	/	6,800	2 983	6 800
ETIT	ECOBANK TRANS. INCORP. TG	30 005	18	/	19	3 813 028	19
FTSC	FILTISAC CI			/	Marché	4 533	1 840
NEIC	NEI-CEDA CI			/	725	800	725
NSBC	NSIA BANQUE COTE D'IVOIRE			/	5,900	22	6 000
NTLC	NESTLE CI	8	6,955	/	7,385	55	7 385
ONTBF	ONATEL BF	10	2,255	/	2,280	8 825	2 280
ORAC	ORANGE COTE D'IVOIRE	40	10,900	/	10,995	244	10 900
ORGT	ORAGROUP TOGO	1	2,500	/	2,640	9 235	2 640
PALC	PALM CI	7	6,650	/	6,750	1 530	6 750
PRSC	TRACTAFRIC MOTORS CI	1	1,855	/	1,900	4 111	1 900
SAFC	SAFCA CI			/	1,255	20	1 295
SCRC	SUCRIVOIRE	72	440	/	475	3 369	475
SDCC	SODE CI	3	4,545	/	4,750	105	4 770
SDSC	BOLLORE	110	1,310	/	1,350	41 784	1 350
SEMC	CROWN SIEM CI			/	700	2 581	700
SGBC	SOCIETE GENERALE COTE D'IVOIRE	70	15,800	/	16,050	497	16 050
SHEC	VIVO ENERGY CI	489	710	/	760	50	790
SIBC	SOCIETE IVOIRIENNE DE BANQUE	510	5,300	/	5,350	344	5 350
SICC	SICOR CI	10	2,850	/	3,025	111	3 025
SIVC	AIR LIQUIDE CI			/	820	20	830
SLBC	SOLIBRA CI	6	81,900	/	87,000	829	87 000
SMBC	SMB CI	48	10,050	/	10,530	64	10 530
SNTS	SONATEL SN	1 200	17,005	/	17,980	8 485	17 980
SOGC	SOGB CI	1	3,260	/	3,270	1 978	3 270
SPHC	SAPH CI	10	2,335	/	2,350	114	2 350
STAC	SETAO CI			/	900	1 939	900
STBC	SITAB CI	30	5,500	/	5,945	4	5 945
SVOC	MOVIS CI			/			2 395
TTLC	TOTAL CI	50	1,705	/	1,800	5 038	1 800
TTLS	TOTAL SN	25	2,250	/	2,500	368	2 500
UNLC	UNILEVER CI			/	5,000	121	5 000
UNXC	UNIWAX CI	33	535	/	570	1 052	535

QUANTITES RESIDUELLES

MARCHE DES DROITS

Symbole	Titre	Quantité résiduelle à l'achat	Cours Achat / Vente	Quantité résiduelle à la vente	Cours de Référence
---------	-------	-------------------------------	---------------------	--------------------------------	--------------------

QUANTITES RESIDUELLES
MARCHE DES OBLIGATIONS

Symbole	Titre	Quantité résiduelle à l'achat	Cours Achat / Vente	Quantité résiduelle à la vente	Cours de Référence
BHSN.01	DIASPORA BONDS BHS 6,25% 2019-		/		10 000
FBOAD.01	FCTC BOAD DOLI-P 6,10% 2023-2030		/		9 100
FNSBC.01	FCTC NSIA BANQUE 7 % 2020-2025		/ 2,777.77	149	2 778
FORBT.01	FCTC ORABANK 7 % 2021-2026		/		7 267
FTIMC.01	FCTC TEYLIM IMMO 7 % 2021-2028	358	7,500 / 8,025	1 500	8 025
ORGT.02	ORAGROUP SA 7,15% 2021-2028		/ 10,600	790	10 600
PADS.03	PAD 6,60% 2020-2027	50	8,000 /		8 000
PTRC.01	PETRO IVOIRE 6,80% 2022-2029		/		10 700
SNLC.01	SENELEC 6,50% 2018-2025		/		2 940
SNTS.02	SONATEL 6,50% 2020-2027		/		8 000
EOM.010	ETAT DU MALI 6,20 % 2022-2029		/		10 000
EOM.011	ETAT DU MALI 6,40 % 2023-2030		/		10 000
EOM.012	ETAT DU MALI 6,50 % 2023-2030		/		10 000
EOM.02	Etat du Mali 6.50% 2017-2024		/		2 000
EOM.03	ETAT DU MALI 6,50 % 2018-2025		/		4 000
EOM.04	ETAT DU MALI 6,50% 2019-2027		/		8 000
TPTG.02	TPTG 6% 2022-2037		/		9 975
TPNE.01	TRESOR PUBLIC DU NIGER 6,50% 2019-2026		/		10 000
TPNE.02	TRESOR PUBLIC DU NIGER 6,50% 2019 - 2026		/		10 000
TPNE.03	TRESOR PUBLIC DU NIGER 6,5% 2020-2027		/		8 000
TPNE.04	TRESOR PUBLIC DU NIGER 6,30% 2		/ 10,100	5 000	10 100
TPNE.05	TPNE 6,15 % 2022-2034		/ 10,000	4 685	9 999
TPNE.06	TRESOR PUBLIC DU NIGER 6,15% 2022 - 2034		/		10 000
TPCI.077	TPCI (TAUX DE BASE + SPREAD) % 2022-2029		/		10 000
TPCI.078	TPCI 5,65% 2022-2029		/		10 000
TPCI.079	TPCI 5,75% 2023-2030		/		9 992
TPCI.080	TPCI 6% 2023-2030	940	9,900 / 10,000	10 985	10 000
TPCI.081	TPCI 5,90% 2023-2028		/		10 000
TPCI.082	TPCI 6,00% 2023-2030		/ 10,000	10 000	10 000
TPCI.071	TPCI 5,65% 2022-2032		/ 10,100	7	10 150
TPCI.072	TPCI 5,65% 2022-2029		/ 10,000	250	9 500
TPCI.073	TPCI 5,75% 2022-2032		/		10 000
TPCI.074	TPCI 5,85% 2022-2042		/		10 000
TPCI.075	TPCI 5,65% 2022-2029		/ 10,700	3 337	10 700
TPCI.076	TPCI 5,75% 2022-2032		/		10 000
TPCI.065	TPCI 5,90 % 2021-2031		/		10 700
TPCI.066	TPCI 5,90% 2021-2031		/		9 950
TPCI.067	TPCI 5,90 % 2021-2036		/ 10,200	9 995	10 200
TPCI.068	TPCI 5,90 % 2022-2037		/ 10,000	9 702	10 000
TPCI.069	TPCI 5,75 % 2022-2037		/ 10,000	2 067	10 000
TPCI.070	TPCI 5,75 % 2022-2037		/ 10,200	9 815	10 200
TPCI.059	TPCI 5,90% 2021-2031		/		10 350
TPCI.060	TPCI 5,80% 2021-2028		/		10 000
TPCI.061	TPCI 5,90% 2021-2031		/		10 050
TPCI.062	TPCI 5,80 % 2021 -2028		/ 10,000	3 800	10 000
TPCI.063	TPCI 5,90% 2021 -2031		/		10 000
TPCI.064	TPCI 5,80 % 2021 - 2028		/		10 180
TPCI.053	TPCI 5,80% 2020-2027		/		8 480
TPCI.054	TPCI 5,90% 2020-2030		/		8 750
TPCI.055	TPCI 5,80% 2020 -2027		/		8 400

TPCI.056	TPCI 5,90% 2020- 2030	/	9,450	2 500	9 450
TPCI.057	TPCI 5,80% 2020-2027	/			7 680
TPCI.058	TPCI 5,80% 2021-2028	/	10,000	2	10 000
TPCI.047	TPCI 5,80% 2020 - 2027	/			8 200
TPCI.048	TPCI 5,80% 2020- 2027	/			7 920
TPCI.049	TPCI 5,90% 2020- 2030	/			8 824
TPCI.050	TPCI 5,90% 2020-2030	/			8 750
TPCI.051	TPCI 5,80 % 2020-2027	/			8 000
TPCI.052	TPCI 5,90 % 2020 -2030	/			9 013
TPCI.041	TPCI 5,80% 2020-2027	/	10,700	100	10 000
TPCI.042	TPCI 5,90% 2020-2030	/	10,050	7	10 000
TPCI.043	TPCI 5,90% 2020 - 2030	/	10,000	10 000	10 000
TPCI.044	TPCI 5,80% 2020 - 2027	/			9 620
TPCI.045	TPCI 5,80% 2020 -2027	/			8 000
TPCI.046	TPCI 5,90% 2020 - 2030	/			8 925
TPCI.035	TPCI 5,75% 2019 -2026	/			10 250
TPCI.036	TPCI 5,75% 2019- 2026	/			10 000
TPCI.037	TPCI 5,80% 2019-2026	/			6 000
TPCI.038	TPCI 5,75% 2019-2026	/	6,000	500	6 000
TPCI.039	TPCI 5,75% 2019 - 2026	/			6 420
TPCI.040	TPCI 5,75% 2019-2026	/			7 840
TPCI.029	TPCI 6% 2018-2026	/			10 000
TPCI.030	TPCI 5,95% 2018-2025	/			4 000
TPCI.031	TPCI 5,75% 2019 - 2026	/			10 230
TPCI.032	TPCI 2,23% 2019-2026	/			10 000
TPCI.033	TPCI 5.75% 2019-2026	/			6 240
TPCI.034	TPCI 6% 2019-2029	/	7,500	333	7 500
TPCI.023	TPCI 5.90% 2016-2026	33	9,650	/	10 000
TPCI.024	TPCI 6.25% 2017-2029	/	10,000	328	10 000
TPCI.025	TPCI 5,95% 2017-2024 A	/			9 700
TPCI.026	TPCI 5,95% 2017-2024 B	25	10,000	/	10 000
TPCI.027	TPCI 6% 2017-2025	/			10 250
TPCI.028	TPCI 6% 2018 - 2026	/			10 000
TPBJ.07	TPBJ 5,70% 2023-2030	/			10 001
TPBJ.08	TPBJ 6,20% 2023-2038	/	10,000	25	10 000
TPCI.017	TPCI 3% 2014-2024	/			10 000
TPCI.019	TPCI 5.99% 2015-2025	304	10,000	/	10 000
TPCI.021	TPCI 6% 2016-2028	/	10,300	500	10 000
TPCI.022	TPCI 5.90% 2016 - 2026	/	10,000	161	10 000
TPBF.08	TPBF 6,50% 2019-2027	/			10 000
TPBF.09	TPBF 6,50% 2019 - 2027	/			10 400
TPBJ.03	TPBJ 6,50% 2020-2028	/			10 000
TPBJ.04	TPBJ 5,50 % 2022-2037	/			10 000
TPBJ.05	TPBJ 5,85 % 2022-2042	/	9,999	471	9 999
TPBJ.06	TPBJ 5,75% 2022-2037	/			10 800
TPBF.015	ETAT DU BURKINA 6,30 % 2022-2	/	9,900	50	9 900
TPBF.016	ETAT DU BURKINA 6% 2023-2028	/	10,000	2 495	10 000
TPBF.04	TPBF 6.50% 2017-2027	/	10,000	328	10 000
TPBF.05	TPBF 6,50% 2017-2024	/			10 000
TPBF.06	TPBF 6.50% 2018-2025	/			10 000
TPBF.07	TPBF 6,50% 2018- 2025	/			10 000
EOS.09	ETAT DU SENEGAL 6,00 % 2023-20	/			9 800
TPBF.010	TPBF 6,50% 2020 - 2028	/	7,575.01	1 500	7 575
TPBF.011	TPBF 6,50 % 2020-2028	/			8 292
TPBF.012	TPBF 6.50% 2021-2031	/	10,000	7 882	10 000

TPBF.O13	TPBF 6,50 % 2021 - 2031			/	10,100	6	10 000
TPBF.O14	TPBF 6,30% 2022-2034			/	10,000	44 752	10 000
EOS.O11	ETAT DU SENEGAL 6,35 % 2023-2033			/			10 000
EOS.O12	ETAT DU SENEGAL 6,15 % 2023-2028	20	10,000	/			10 000
EOS.O13	ETAT DU SENEGAL 6,30 % 2023-2030	70	10,000	/			10 000
EOS.O14	ETAT DU SENEGAL 6,50 % 2023-2033	70	10,000	/			10 000
EOS.O7	ETAT SENEGAL 6.30% 2015-2025			/			10 000
EOS.O8	ETAT DU SENEGAL 5,95% 2022-2034			/			10 000
EOM.O5	ETAT DU MALI 6,50% 2020-2028			/			10 000
EOM.O6	ETAT DU MALI 6,50% 2020-2027			/			8 000
EOM.O7	ETAT DU MALI 6.50% 2021-2031			/			10 000
EOM.O8	ETAT DU MALI 6,20 % 2022-2032			/			10 000
EOM.O9	ETAT DU MALI 6,30% 2022-2032			/			10 000
EOS.O10	ETAT DU SENEGAL 6,15 % 2023-2030			/			10 000
BIDC.O4	BIDC-EBID 6.10% 2017-2027			/	5,000	300	4 995
BIDC.O5	BIDC-EBID 6,40% 2019-2026			/			10 000
BIDC.O6	BIDC-EBID 6,50 % 2021-2028			/			9 000
BIDC.O7	BIDC-EBID 5,90% 2022-2029			/	10,000	45	10 000
CRRH.O10	CRRH-UEMOA 6,10% 2022-2037			/			10 200
CRRH.O2	CRRH-UEMOA 6.10% 2012-2024			/			9 800
CRRH.O4	CRRH-UEMOA 6% 2014-2024			/			10 000
CRRH.O5	CRRH-UEMOA 5.85% 2015-2025			/			9 940
CRRH.O6	CRRH-UEMOA 5.85% 2016-2026			/			10 230
CRRH.O7	CRRH-UEMOA 5.95% 2017-2029			/			5 000
CRRH.O8	CRRH-UEMOA 5.95% 2018-2030			/			5 833
CRRH.O9	CRRH-UEMOA 6.05% 2018-2033			/			6 667

SUKUK ET TITRES ASSIMILES

Symbole	Titre	Quantité résiduelle à l'achat	Cours Achat / Vente	Quantité résiduelle à la vente	Cours de Référence
SUKSN.S2	SUKUK SN 6% 2016-2026		/		10 750
SUKTG.S1	SUKUK TG 6.5% 2016-2026		/		10 000

CALENDRIER DES ASSEMBLEES GENERALES
ANNEE : 2023

Société	Nature	Date	Heure	Lieu
AIR LIQUIDE CI	Ordinaire	10/01/2024	10:00:00	Salle de conférence de la CRRAE-UMOA
MOVIS CI	Ordinaire	28/11/2023	09:30:00	Siège social de MOVIS CI sis Vridi, Zone Industrielle, Rue des conteneurs
VIVO ENERGY CI	Ordinaire	21/11/2023	09:00:00	Espace Latrille Events II-Plateaux Boulevard Latrille
UNILEVER CI	Ordinaire	31/10/2023	10:00:00	La salle Tamarin de l'Hôtel Azalaï
BOLLORE TRANSPORT & LOGISTICS	Ordinaire	20/10/2023	09:00:00	Amphithéâtre de l'immeuble CRRAE-UMOA, sise au plateau, Avenue Delafosse prolongée, face à l'hôtel PULLMAN à Abidjan
SMB	Ordinaire	17/10/2023	15:00:00	Salle ABIDJAN de l'hôtel RADISSON BLU sis à Abidjan-Port-Bouët, Boulevard de l'Aéroport
CROWN SIEM CI	Ordinaire	29/09/2023	09:00:00	Maison de l'Entreprise, au Plateau, à l'Angle du Boulevard de la République et de l'Avenue Lamblin
SICOR	Ordinaire	26/07/2023	09:00:00	Hôtel Palm Club, Cocody
SITAB	Ordinaire	30/06/2023	10:30:00	Hôtel PULLMAN
AIR LIQUIDE CI	Mixte	27/06/2023	09:00:00	SALLE DE CONFÉRENCE DE LA CRRAE-UMOA
SUCRIVOIRE	Ordinaire	27/06/2023	09:30:00	VISIOCONFERENCE
CFAO MOTORS CI	Ordinaire	27/06/2023	09:00:00	Au siège social, sis à Abidjan, 117, Boulevard de Marseille
BICI CI	Ordinaire	27/06/2023	10:00:00	Auditorium de la Maison des Entreprises (siège de la CGECI) sise au Plateau
TRACTAFRIC CI	Ordinaire	26/06/2023	10:00:00	Hôtel AZALAI ABIDJAN sis Marcory, Bd VGE, en face de Cap Sud, à côté de la banque BGFI
FILTISAC CI	Ordinaire	22/06/2023	10:00:00	Espace Latrille Events II-Plateaux Boulevard Latrille Abidjan - Cocody
FILTISAC CI	Ordinaire	22/06/2023	10:00:00	Espace Latrille Events II-Plateaux Boulevard Latrille - Abidjan - Cocody
UNIWAX CI	Ordinaire	22/06/2023	09:00:00	Espace Latrille Events, sis à Abidjan, Cocody II-Plateaux (Carrefour Duncan)
SODECI	Ordinaire	21/06/2023	09:00:00	Siège social sis, 1, Avenue Christiani Treichville ABIDJAN
PALM CI	Ordinaire	21/06/2023	09:30:00	VISIOCONFERENCE
CIE CI	Ordinaire	20/06/2023	10:00:00	VISIOCONFERENCE
NEI-CEDA CI	Ordinaire	19/06/2023	14:30:00	Hôtel TIAMA , à Abidjan
SETAO CI	Ordinaire	16/06/2023	10:00:00	Hôtel TIAMA (salon EBENE) - Abidjan Plateau
SAFCA CI	Ordinaire	16/06/2023	10:00:00	Siège de la société sis à Abidjan, 1, Rue des Carrossiers, Zone 3C (face SOCOCE Treichville)
TOTAL	Ordinaire	15/06/2023	10:00:00	Radisson Blu Hotel Abidjan Airport sis au boulevard de l'Aéroport Abidjan, Port Bouët
TOTAL SENEGAL S.A.	Ordinaire	13/06/2023	10:00:00	Hôtel Radisson Blu Dakar
SERVAIR ABIDJAN CI	Ordinaire	13/06/2023	11:00:00	Salle JEWELS de la CGECI sise à la Maison de l'Entreprise au Plateau
SOGB	Ordinaire	13/06/2023	11:00:00	Immeuble CRRAE - UEMOA sis à Abidjan Plateau
SAPH CI	Ordinaire	12/06/2023	14:00:00	VISIOCONFERENCE
BERNABE CI	Ordinaire	08/06/2023	10:00:00	Salle de conférence GEWELS de la Maison du Patronat Ivoirien (CGECI) au Plateau
SOLIBRA	Mixte	31/05/2023	09:00:00	Espace CRISTAL 8, rue du Chevalier de Clieu Zone 4 C « Salle PLATINIUM » ABIDJAN
ORAGROUP	Ordinaire	31/05/2023	09:30:00	Hôtel 2 Février situé à Place de l'indépendance, BP 131 Lomé.
ECOBANK TG	Mixte	17/05/2023	10:30:00	Salle de Conférence du Centre Panafricain Ecobank, 2365, Boulevard du Mono, Lomé, Togo
SIB	Ordinaire	12/05/2023	10:00:00	CRRAE - UEMOA (Abidjan-Plateau - Angle Boulevard Botreau Roussel - Rue privée CRRAE-UMOA)
NESTLE CI	Ordinaire	12/05/2023	10:00:00	Espace CRISTAL 8, rue du Chevalier de Clieu Zone 4 C « Salle DIAMANT » ABIDJAN
ONATEL BF	Ordinaire	09/05/2023	10:30:00	ROYAL BEACH HÔTEL, OUAGADOUGOU-BURKINA FASO
ECOBANK CI	Ordinaire	26/04/2023	10:00:00	Hôtel Radisson Blu, sis à Abidjan Port-Bouët, route de l'Aéroport International Félix Houphouët Boigny
BOLLORE TRANSPORT & LOGISTICS	Extraordinaire	20/04/2023	10:00:00	Salle Kodjo EBOUCLE du palais de la culture sis à Treichville, Avenue Christiani à Abidjan
SONATEL	Ordinaire	18/04/2023	10:00:00	PAR VISIOCONFERENCE dans ses locaux situés au Technopole à Dakar
CORIS BANK INTERNATIONAL	Ordinaire	17/04/2023	09:00:00	Sopatel Hôtel Silmandé SA
BANK OF AFRICA BN	Ordinaire	14/04/2023	10:00:00	Hôtel GOLDEN TULIP à Cotonou

SGB CI	Ordinaire	13/04/2023	09:00:00	Espace Latrille Events, sis à Abidjan Commune de Cocody, aux Deux-plateaux Boulevard Latrille
ORANGE CI	Ordinaire	13/04/2023	10:00:00	Au siège de la société, sis à Abidjan, Cocody Riviera Golf, Boulevard de France, Immeuble Orange Village
ORAGROUP	Extraordinaire	31/03/2023	09:00:00	Hôtel 2 FEVRIER de Lomé
BANK OF AFRICA SN	Ordinaire	31/03/2023	09:30:00	Immeuble Elan II au 2ème étage, Almadies, zone 12, route de Ngor à Dakar
SICABLE	Ordinaire	30/03/2023	10:00:00	Hôtel TIAMA , à Abidjan
BANK OF AFRICA ML	Ordinaire	30/03/2023	09:30:00	Siège de la banque à l'immeuble BANK OF AFRICA, Avenue du Mali, Quartier ACI 2000
BANK OF AFRICA NG	Ordinaire	30/03/2023	10:00:00	Centre de formation de BOA-NIGER sis à BOA siège
BANK OF AFRICA BF	Ordinaire	30/03/2023	10:00:00	Salle LAICO HOTEL OUAGA 2000
BANK OF AFRICA CI	Ordinaire	29/03/2023	10:00:00	Salle FROMAGER de l'hôtel IVOTEL du Plateau 10ème étage

L'actualité de la BRVM sur nos plateformes digitales

Infos BRVM

Pour recevoir les informations boursières par SMS, souscrivez :



Côte d'Ivoire : *430#
Bénin : *430*15#



Côte d'Ivoire : #139#
Burkina Faso : *310#



Côte d'Ivoire : *431#
Niger : *512*9#
Togo : *310#

Site web

www.brvm.org



Application Mobile



Nous suivre sur :



AVIS N° 234-2023 / DC/BR / DG

CRRH - UEMOA 6,10% 2012-2024

**Paiement des intérêts semestriels et
Remboursement partiel du capital**

Le Dépositaire Central / Banque de Règlement porte à la connaissance des Teneurs de Compte-Conservateurs, que la Caisse Régionale de Refinancement Hypothécaire de l'UEMOA (CRRH-UEMOA) procédera, le 17 janvier 2024, au paiement des intérêts semestriels et au remboursement partiel du capital de l'emprunt obligataire dénommé « CRRH-UEMOA 6,10% 2012-2024 » pour un montant global net d'impôt de 871 446 955 FCFA (huit cent soixante et onze millions quatre cent quarante-six mille neuf cent cinquante-cinq FCFA).

Pour toute information complémentaire, les intéressés sont priés de contacter le service financier de cette opération : SGI BOA CAPITAL SECURITES, 01 BP 4854 Abidjan 01 (COTE D'IVOIRE) ; Tél : +225 27 20 30 21 22 ; Fax : +225 27 20 32 04 68 ; E-mail : information@boa-actibourse.com.

Fait à Abidjan, le 29 décembre 2023

Pour le Directeur Général
du Dépositaire Central/Banque de Règlement
et par Délégation


Le Directeur du Département des Opérations
Guimba SYLLA

Central * DC / BR * Banque
de Règlement
DC / BR
18 Av. J. Anoma
01 BP 3802 ABIDJAN 01
Tél.: 27 20.32.66.85
Fax: 27 20.32.66.84
Plateau ABIDJAN
COTE D'IVOIRE
Afr. de l'Ouest UEMOA

AVIS N° 235-2023 / DC/BR / DG

JOUR FERIE

Jour de l'An - Lundi 01 janvier 2024

Le Dépositaire Central / Banque de Règlement porte à la connaissance des teneurs de compte-conservateurs, que le 01 janvier 2024, Jour de l'An, étant férié en Côte d'Ivoire, il n'y aura pas de séance de Règlement/Livraison ce jour.


Les séances de Règlement/Livraison reprendront le mardi 02 janvier 2024.

Pour toute information complémentaire, veuillez contacter le DC/BR à son siège :
Tél : (+225) 27 20 31 55 50 / 27 20 32 66 85 ; Email : srl@dcbruemoa.org.

Fait à Abidjan, le 29 décembre 2023

Pour le Directeur Général
du Dépositaire Central/Banque de Règlement
et par Délégation




Le Directeur du Département des Opérations
Guimba SYLLA

11 décembre 2023

CALENDRIER DE PAIEMENT DES DIVIDENDES

ANNEE : 2023

Titres	Montant du dividende net par action en FCFA	Numéro de l'Avis	Date de publication de l'Avis au BOC	Ex-dividende	
				T-2	T
BOA COTE D'IVOIRE	540	053-2023 BRVMDG	11/04/2023	26/04/2023	28/04/2023
BOA BURKINA FASO	577	054-2023 BRVMDG	11/04/2023	03/05/2023	05/05/2023
SONATEL SENEGAL	1 500	059-2023 BRVMDG	19/04/2023	15/05/2023	17/05/2023
BOA NIGER	613,80	055-2023 BRVMDG	11/04/2023	23/05/2023	25/05/2023
BOA BENIN	627	064-2023 BRVMDG	20/04/2023	23/05/2023	25/05/2023
ECOBANK CI	549	081-2023 BRVMDG	12/05/2023	25/05/2023	30/05/2023
SOCIETE GENERALE CI	1 112,43	077-2023 BRVMDG	05/05/2023	26/05/2023	31/05/2023
BOA SENEGAL	187,5	056-2023 BRVMDG	11/04/2023	30/05/2023	01/06/2023
Ecobank Transnational Incorporated TG	0,6048	092-2023 BRVMDG	24/05/2023	06/06/2023	08/06/2023
ORANGE COTE D'IVOIRE	752,76	101-2023 BRVMDG	31/05/2023	13/06/2023	15/06/2023
ONATEL BF	287,8799	110-2023 BRVMDG	12/06/2023	22/06/2023	26/06/2023
CORIS BANK INTERNATIONAL BF	525	107-2023 BRVMDG	12/06/2023	04/07/2023	06/07/2023
NSIA BANQUE CI	363,6	123-2023 BRVMDG	22/06/2023	05/07/2023	07/07/2023
TOTAL SENEGAL	241,01	122-2023 BRVMDG	21/06/2023	11/07/2023	13/07/2023
SOGB CI	558	132-2023 BRVMDG	03/07/2023	13/07/2023	17/07/2023
PALM CI	1213,632	124-2023 BRVMDG	22/06/2023	17/07/2023	19/07/2023
BERNABE CI	150	139-2023 BRVMDG	10/07/2023	20/07/2023	24/07/2023
SITAB CI	551	145-2023 BRVMDG	13/07/2023	25/07/2023	27/07/2023
CIE CI	157,5	136-2023 BRVMDG	06/07/2023	27/07/2023	31/07/2023
BICI CI	401,40	146-2023 BRVMDG	14/07/2023	27/07/2023	31/07/2023
SICABLE CI	69	152-2023 BRVMDG	19/07/2023	31/07/2023	02/08/2023
NESTLE CI	728,1	148-2023 BRVMDG	17/07/2023	03/08/2023	08/08/2023
SIB CI	495	153-2023 BRVMDG	20/07/2023	09/08/2023	11/08/2023
SERVAIR ABIDJAN CI	92	149-2023 BRVMDG	17/07/2023	29/08/2023	31/08/2023
SMB CI	720	154-2023 BRVMDG	20/07/2023	29/08/2023	31/08/2023
TRACTAFRIC MOTORS CI	224,1	177-2023 BRVMDG	23/08/2023	11/09/2023	13/09/2023

11 décembre 2023

CALENDRIER DE PAIEMENT DES DIVIDENDES

ANNEE : 2023

Titres	Montant du dividende net par action en FCFA	Numéro de l'Avis	Date de publication de l'Avis au BOC	Ex-dividende	Date de paiement du dividende
				T-2	T
CFAO MOTORS CI	27,45	176-2023 BRVMDG	23/08/2023	13/09/2023	15/09/2023
SODE CI	450	174-2023 BRVMDG	21/08/2023	13/09/2023	15/09/2023
NEI-CEDA CI	35,25	181-2023 BRVMDG	28/08/2023	20/09/2023	22/09/2023
TOTAL CI	175,5258	188-2023 BRVMDG	05/09/2023	19/09/2023	21/09/2023
SAPH CI	294,30	193-2023 BRVMDG	12/09/2023	26/09/2023	29/09/2023
AFRICA GLOBAL LOGISTICS CI (ex BOLLORE TRANSPORT & LOGISTICS CI)	92	228-2023 BRVMDG	30/10/2023	16/11/2023	20/11/2023
VIVO ENERGY CI	53	257-2023 BRVMDG	11/12/2023	26/12/2023	28/12/2023

