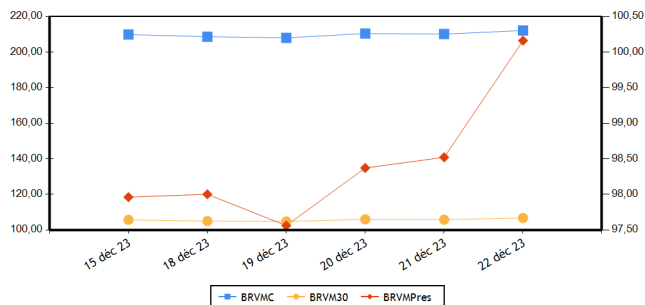


BRVM COMPOSITE	212,09
Variation Jour	0,95 %
Variation annuelle	4,36 %

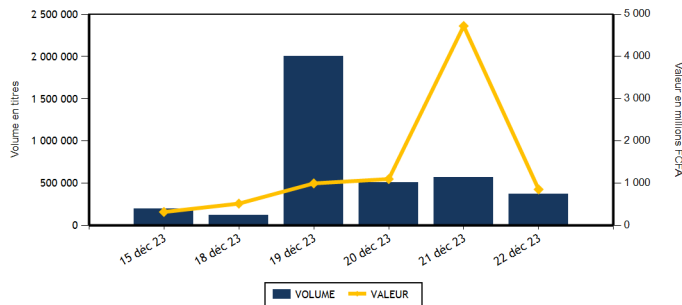
BRVM 30	106,66
Variation Jour	0,85 %
Variation annuelle	6,66 %

BRVM PRESTIGE	100,16
Variation Jour	1,66 %
Variation annuelle	0,16 %

Evolution des indices



Volumes et valeurs transigés



Actions	Niveau	Evol. Jour
Capitalisation boursière (FCFA)(Actions & Droits)	7 890 219 148 301	0,95 %
Volume échangé (Actions & Droits)	351 987	194,48 %
Valeur transigée (FCFA) (Actions & Droits)	654 903 174	80,72 %
Nombre de titres transigés	43	16,22 %
Nombre de titres en hausse	22	175,00 %
Nombre de titres en baisse	11	-26,67 %
Nombre de titres inchangés	10	-28,57 %

Obligations	Niveau	Evol. Jour
Capitalisation boursière (FCFA)	10 313 510 888 511	0,26 %
Volume échangé	20 041	-95,57 %
Valeur transigée (FCFA)	198 865 243	-95,44 %
Nombre de titres transigés	15	87,50 %
Nombre de titres en hausse	10	
Nombre de titres en baisse	3	0,00 %
Nombre de titres inchangés	2	-60,00 %

PLUS FORTES HAUSSES

Titres	Cours	Evol. Jour	Evol. annuelle
BICI CI (BICC)	7 495	7,38 %	9,42 %
NEI-CEDA CI (NEIC)	730	7,35 %	-8,75 %
SMB CI (SMBC)	10 670	6,70 %	56,91 %
SAPH CI (SPHC)	2 200	5,77 %	-55,96 %
NESTLE CI (NTLC)	7 500	5,71 %	-9,04 %

PLUS FORTES BAISES

Titres	Cours	Evol. Jour	Evol. annuelle
AIR LIQUIDE CI (SIVC)	790	-7,06 %	17,04 %
VIVO ENERGY CI (SHEC)	800	-3,61 %	6,67 %
BANK OF AFRICA SENEGAL (BOAS)	3 200	-3,03 %	30,61 %
SOGB CI (SOGC)	3 300	-2,80 %	-41,80 %
SICABLE CI (CABC)	1 000	-1,96 %	-14,53 %

INDICES PAR COMPARTIMENT

Base = 100 au 02 janvier 2023	Nombre de sociétés	Valeur	Evol. Jour	Evol. annuelle	Volume	Valeur	PER moyen
BRVM-PRESTIGE	10	100,16	1,66 %	0,16 %	78 256	270 354 884	6,11
BRVM-PRINCIPAL	36	103,64	-0,05 %	3,64 %	273 731	384 548 290	14,31

INDICES SECTORIELS

Base = 100 au 14 juin 1999	Nombre de sociétés	Valeur	Evol. Jour	Evol. annuelle	Volume	Valeur	PER moyen
BRVM - INDUSTRIE	11	103,53	2,66 %	-0,66 %	179 333	236 925 160	42,22
BRVM - SERVICES PUBLICS	5	520,81	1,03 %	6,46 %	13 338	163 199 155	8,50
BRVM - FINANCES	15	85,55	0,46 %	13,30 %	148 328	236 683 804	6,80
BRVM - TRANSPORT	2	354,83	0,00 %	3,84 %	1 094	1 581 300	7,86
BRVM - AGRICULTURE	5	158,99	0,45 %	-43,93 %	7 111	11 892 225	5,90
BRVM - DISTRIBUTION	7	335,58	1,52 %	-6,40 %	2 508	4 376 705	11,67
BRVM - AUTRES SECTEURS	1	1 104,32	0,56 %	-5,79 %	275	244 825	-

Indicateurs	BRVM COMPOSITE
PER moyen du marché	10,83
Taux de rendement moyen du marché	8,41
Taux de rentabilité moyen du marché	11,29
Nombre de sociétés cotées	46
Nombre de lignes obligataires	133
Volume moyen annuel par séance	486 450,00
Valeur moyenne annuelle par séance	1 157 269 766,75

Indicateurs	BRVM COMPOSITE
Ratio moyen de liquidité	6,05
Ratio moyen de satisfaction	68,84
Ratio moyen de tendance	1 138,30
Ratio moyen de couverture	8,79
Taux de rotation moyen du marché	0,03
Prime de risque du marché	3,33
Nombre de SGI participantes	27

Définitions

Volume moyen annuel par séance = Volume annuel échangé / nombre de séances
 Valeur moyenne annuelle par séance = Valeur annuelle échangée / nombre de séances
 Ratio moyen de liquidité = Moyenne des ratios de liquidité (Titres échangés / Volume des ordres de vente)
 Ratio moyen de satisfaction = Moyenne des ratios de satisfaction (Titres échangés / Volume des ordres d'achat)
 Ratio moyen de tendance = Moyenne des ratios de tendance (Volume des ordres d'achat / Volume des ordres de vente)
 Ratio moyen de couverture = Moyenne des ratios de couverture (Volume des ordres de vente / Volume des ordres d'achat)
 Taux moyen de rotation = Taux de rotation des actions cotées (volume transigé/capital flottant)
 PER moyen du marché = moyenne des PER des actions cotées ayant un PER positif
 Taux de rendement moyen = moyenne des taux de rendement des actions cotées ayant distribué un dividende
 Taux de rentabilité moyen = moyenne des taux de rentabilité des actions cotées
 Prime de risque du marché = (1 / le PER moyen du marché) - le taux de référence actuel des emprunts d'Etat

BOURSE REGIONALE DES VALEURS MOBILIERES
 Siège Social : Abidjan - Côte d'Ivoire, 18 av. Joseph Anoma
 Adresse : 01 BP 3802 Abidjan 01
 Tel : +225 20 31 55 50 / +225 20 32 66 85
 Fax : +225 20 32 66 84
 E-mail : brvm@brvm.org Site web : www.brvm.org



MARCHE DES ACTIONS

Sect. Act. (*)	Symbole	Titre	Cours Précédent	Cours du jour		Variation jour	Séance de cotation		Cours Référence	Variation de l'année précédente	Dernier dividende payé		Rdt. Net	PER	
				Ouv.	Clôt.		Volume	Valeur			Montant net	Date			
COMPARTIMENT PRESTIGE			100,16	points		1,66 %									
AGR	PALC	PALM CI	6 720	6 700	6 725	0,07 %	435	2 918 410	6 725	-35,24 %	1 213,63	19-juil.-23	18,05 %	2,49	
AGR	SPHC	SAPH CI	2 080	2 075	2 200	5,77 %	2 462	4 932 405	2 200	-55,96 %	294,30	29-sept.-23	13,38 %	3,37	
DIS	TTLC	TOTAL CI	1 850	1 850	1 850	0,00 %	1 061	1 965 765	1 850	-2,37 %	175,53	21-sept.-23	9,49 %	9,49	
DIS	TTLS	TOTAL SN	2 495	2 490	2 490	-0,20 %	547	1 321 030	2 490	-1,78 %	241,01	13-juil.-23	9,68 %	9,57	
FIN	ETIT	ECOBANK TRANS. INCORP. TG	18	18	18	0,00 %	53 273	913 914	18	-5,26 %	0,60	8-juin-23	3,36 %	1,42	
FIN	SGBC	SOCIETE GENERALE COTE D'IVOIRE	16 100	16 050	16 100	0,00 %	2 586	40 887 800	16 100	38,73 %	1 112,43	31-mai-23	6,91 %	6,71	
IND	NTLC	NESTLE CI	7 095	7 095	7 500	5,71 %	871	6 310 295	7 500	-9,04 %	728,10	8-août-23	9,71 %	9,96	
IND	SMBC	SMB CI	10 000	10 000	10 670	6,70 %	4 957	52 697 585	10 670	56,91 %	720,00	31-août-23	6,75 %	8,83	
SPU	ONTBF	ONATEL BF	2 280	2 280	2 290	0,44 %	3 127	7 022 560	2 290	-28,44 %	287,88	26-juin-23	12,57 %	6,96	
SPU	SNTS	SONATEL SN	16 900	16 900	17 490	3,49 %	8 937	151 385 120	17 490	15,07 %	1 500,00	30-mai-23	8,58 %	6,27	
TOTAL							78 256	270 354 884							

COMPARTIMENT PRINCIPAL			103,64	points		-0,05 %									
AGR	SCRC	SUCRIVOIRE	470	470	470	0,00 %	3 464	1 574 425	470	-49,19 %	40,50	20-août-21	8,62 %		
AGR	SICC	SICOR CI	2 620	NC	NC	0,00 %			2 620	-51,53 %	1 919,00	25-sept.-00		13,18	
AGR	SOGC	SOGB CI	3 395	3 385	3 300	-2,80 %	750	2 466 985	3 300	-41,80 %	558,00	17-juil.-23	16,91 %	4,55	
AUT	STAC	SETAO CI	890	890	895	0,56 %	275	244 825	895	-5,79 %	66,15	18-juil.-22	7,39 %		
DIS	ABJC	SERVAIR ABIDJAN CI	1 300	1 300	1 340	3,08 %	205	266 580	1 340	3,47 %	92,00	31-août-23	6,87 %	11,53	
DIS	BNBC	BERNABE CI	1 040	1 040	1 025	-1,44 %	120	123 450	1 025	-48,75 %	150,00	24-juil.-23	14,63 %	3,75	
DIS	CFAC	CFAO MOTORS CI	830	840	875	5,42 %	300	256 550	875	-5,91 %	27,45	15-sept.-23	3,14 %	28,68	
DIS	PRSC	TRACTAFRIC MOTORS CI	1 850	1 875	1 875	1,35 %	210	391 030	1 875	-41,31 %	224,10	13-sept.-23	11,95 %	5,27	
DIS	SHEC	VIVO ENERGY CI (d)	830	820	800	-3,61 %	65	52 300	750	6,67 %	53,00	28-déc.-23	6,63 %	13,43	
FIN	BICC	BICI CI	6 980	6 900	7 495	7,38 %	7 070	50 883 385	7 495	9,42 %	401,40	31-juil.-23	5,36 %	10,08	
FIN	BOAB	BANK OF AFRICA BN	6 400	6 400	6 395	-0,08 %	1 028	6 565 720	6 395	7,48 %	627,00	25-mai-23	9,80 %	6,77	
FIN	BOABF	BANK OF AFRICA BF	6 650	6 775	6 765	1,73 %	687	4 653 295	6 765	30,10 %	577,00	5-mai-23	8,53 %	5,84	
FIN	BOAC	BANK OF AFRICA CI	6 995	7 000	7 000	0,07 %	896	6 261 740	7 000	89,19 %	540,00	28-avr.-23	7,71 %	6,98	
FIN	BOAM	BANK OF AFRICA ML	1 450	1 450	1 505	3,79 %	463	686 365	1 505	7,50 %	271,00	15-mai-19		11,19	
FIN	BOAN	BANK OF AFRICA NG	5 500	5 495	5 495	-0,09 %	151	797 835	5 495	-5,01 %	613,80	25-mai-23	11,17 %	7,05	
FIN	BOAS	BANK OF AFRICA SENEGAL	3 300	3 200	3 200	-3,03 %	929	2 912 800	3 200	30,61 %	187,50	1-juin-23	5,86 %	4,93	
FIN	CBIBF	CORIS BANK INTERNATIONAL	8 795	8 800	8 800	0,06 %	893	7 554 900	8 800	4,89 %	525,00	6-juil.-23	5,97 %	4,99	
FIN	ECOC	ECOBANK COTE D'IVOIRE	6 990	6 985	7 000	0,14 %	687	4 794 095	7 000	41,56 %	549,00	30-mai-22	7,84 %	8,64	
FIN	NSBC	NSIA BANQUE COTE D'IVOIRE	5 700	5 700	5 700	0,00 %	792	4 506 500	5 700	-4,60 %	363,60	7-juil.-23	6,38 %	4,35	
FIN	ORGT	ORAGROUP TOGO	2 650	2 650	2 650	0,00 %	260	689 000	2 650	-32,48 %	59,52	17-juil.-20	2,25 %	9,58	
FIN	SAFC	SAFCA CI	1 250	1 300	1 250	0,00 %	77 925	100 910 505	1 250	42,05 %	23,04	29-juil.-11			
FIN	SIBC	SOCIETE IVOIRIENNE DE BANQUE	5 300	5 305	5 350	0,94 %	688	3 665 950	5 350	16,68 %	495,00	11-août-23	9,25 %	6,67	
IND	CABC	SICABLE CI	1 020	1 025	1 000	-1,96 %	280	280 725	1 000	-14,53 %	69,00	2-août-23	6,90 %	5,51	
IND	FTSC	FILTISAC CI	2 000	1 925	2 085	4,25 %	40 330	81 601 825	2 085	30,31 %	235,00	30-juil.-21	11,27 %	191,59	
IND	NEIC	NEI-CEDA CI	680	670	730	7,35 %	6 100	4 161 625	730	-8,75 %	35,25	22-sept.-23	4,83 %	7,69	
IND	SEMC	CROWN SIEM CI	725	720	765	5,52 %	126 116	90 900 485	765	12,50 %	14,40	28-déc.-21	1,88 %	8,08	
IND	SIVC	AIR LIQUIDE CI	850	790	790	-7,06 %	1	790	790	17,04 %	63,00	29-sept.-17		17,13	
IND	SLBC	SOLIBRA CI	89 900	90 000	90 000	0,11 %	1	90 000	90 000	8,11 %	4 050,00	12-août-22	4,50 %	121,70	

IND	STBC	SITAB CI	6 090	6 085	6 085	-0,08 %	93	566 090	6 085	-11,17 %	551,00	27-juil.-23	9,06 %	9,50
IND	UNLC	UNILEVER CI	5 000	NC	NC	0,00 %			5 000	-28,83 %	1 233,00	9-juil.-12		
IND	UNXC	UNIWAX CI	540	540	540	0,00 %	584	315 740	540	-29,87 %	60,75	29-juil.-22	11,25 %	
SPU	CIEC	CIE CI	1 800	1 800	1 800	0,00 %	910	1 637 025	1 800	-9,55 %	157,50	31-juil.-23	8,75 %	10,27
SPU	ORAC	ORANGE COTE D'IVOIRE	10 850	10 600	10 700	-1,38 %	243	2 604 900	10 700	4,80 %	752,76	15-juin-23	7,04 %	10,50
SPU	SDCC	SODE CI	4 525	4 525	4 550	0,55 %	121	549 550	4 550	-16,74 %	450,00	15-sept.-23	9,89 %	8,52
TRP	SDSC	BOLLORE	1 450	1 450	1 450	0,00 %	1 094	1 581 300	1 450	3,94 %	92,00	20-nov.-23	6,34 %	7,86
TRP	SVOC	MOVIS CI	2 395	SP	SP	0,00 %			2 395	0,00 %	270,00	5-juil.-99		
TOTAL							273 731	384 548 290						

TOTAL
TOTAL - Marché des actions

351 987 654 903 174

Secteurs d'activités (*) : AGR = Agriculture, AUT = Autres Secteurs, DIS = Distribution, FIN = Finances, IND = Industrie, TRP = Transport, SPU = Services Publics

MARCHE DES DROITS

Symbole	Titre	Cours Précédent	Cours du jour		Variation jour	Séance de cotation		Cours Référence	Variation depuis l'origine	Parité	Periode de négociation	
			Ouv.	Clôt.		Volume	Valeur				Début	fin

TOTAL
TOTAL - Marché des droits
Légende:

(d) Ex-dividende (V) Variation par rapport au cours de référence

Cours du jour: Ouv.: Ouverture Clôt.: Clôture Moy.: Moyen

Mentions : NC: Non Coté Ex-c: Ex-coupon Ex-d: Ex-droit SP: Suspendu Val-T: Valeur Théorique

PER = Cours / BNPA selon les données disponibles Rdt. Net: Rendement net (DNPA / Cours)

Comp.: 1 - Premier Compartiment 2 - Second Compartiment 3 - Compartiment de croissance

Ratio de liquidité = Titres échangés / Volume des ordres de vente

: Progression de l'indice sectoriel : Stabilité de l'indice sectoriel : Recul de l'indice sectoriel

MARCHE DES OBLIGATIONS

Symbole	Titre	Valeur nominale	Cours Précédent	Cours du jour	Cours Référence	Séance de cotation		Coupon couru	Coupon d'intérêt		Type Amort	
						Volume	Valeur		Période	Montant net	Eché.	
OBLIGATIONS D'ETAT												
EOM.010	ETAT DU MALI 6,20 % 2022-2029	10 000	10 000	NC	10 000			22,02	A	620,00	9-déc.-24	ACD
EOM.011	ETAT DU MALI 6,40 % 2023-2030	10 000	10 000	NC	10 000			452,90	A	640,00	7-avr.-24	ACD
EOM.012	ETAT DU MALI 6,50 % 2023-2030	10 000	10 000	NC	10 000			261,07	A	650,00	28-juil.-24	ACD
EOM.02	Etat du Mali 6.50% 2017-2024	2 000	2 000	NC	2 000			87,38	A	130,00	20-avr.-24	AC
EOM.03	ETAT DU MALI 6,50 % 2018-2025	4 000	4 000	NC	4 000			55,11	A	260,00	7-oct.-24	AC
EOM.04	ETAT DU MALI 6,50% 2019-2027	8 000	8 000	NC	8 000			231,58	A	520,00	12-juil.-24	AC
EOM.05	ETAT DU MALI 6,50% 2020-2028	10 000	10 000	NC	10 000			479,51	A	650,00	27-mars-24	ACD
EOM.06	ETAT DU MALI 6,50% 2020-2027	8 000	8 000	NC	8 000			31,09	A	520,00	2-déc.-24	AC
EOM.07	ETAT DU MALI 6.50% 2021-2031	10 000	10 000	9 900	9 900	217	2 148 300	443,99	A	650,00	16-avr.-24	AC
EOM.08	ETAT DU MALI 6,20 % 2022-2032	10 000	10 000	NC	10 000			179,56	A	620,00	7-sept.-24	ACD
EOM.09	ETAT DU MALI 6,30% 2022-2032	10 000	10 000	NC	10 000			22,38	A	630,00	9-déc.-24	ACD
EOS.010	ETAT DU SENEGAL 6,15 % 2023-2030	10 000	10 000	NC	10 000			141,92	S	307,50	29-mars-24	ACD
EOS.011	ETAT DU SENEGAL 6,35 % 2023-2033	10 000	10 000	NC	10 000			146,54	S	317,50	29-mars-24	ACD
EOS.012	ETAT DU SENEGAL 6,15 % 2023-2028	10 000	10 000	NC	10 000			434,51	S	615,00	14-févr.-24	ACD
EOS.013	ETAT DU SENEGAL 6,30 % 2023-2030	10 000	10 000	NC	10 000			445,11	S	630,00	14-févr.-24	ACD
EOS.014	ETAT DU SENEGAL 6,50 % 2023-2033	10 000	10 000	NC	10 000			459,24	S	650,00	14-févr.-24	ACD
EOS.07	ETAT SENEGAL 6.30% 2015-2025	10 000	10 000	NC	10 000			46,60	S	314,14	25-mai-24	ACD
EOS.08	ETAT DU SENEGAL 5,95% 2022-2034	10 000	10 000	NC	10 000			583,59	A	595,00	29-déc.-23	ACD
EOS.09	ETAT DU SENEGAL 6,00 % 2023-20	10 000	9 700	10 000	10 000	6 000	59 200 000	138,46	S	300,00	29-mars-24	ACD
TPBF.010	TPBF 6,50% 2020 - 2028	7 500	7 575	NC	7 575.01			61,94	S	243,75	20-sept.-24	ACD
TPBF.011	TPBF 6,50 % 2020-2028	8 334	8 334	8 292	8 292.33	100	829 233	244,36	S	270,86	9-janv.-24	ACD
TPBF.012	TPBF 6.50% 2021-2031	10 000	10 000	NC	10 000			157,14	S	325,00	25-mars-24	ACD
TPBF.013	TPBF 6,50 % 2021 - 2031	10 000	10 000	NC	10 000			298,51	S	325,00	6-janv.-24	ACD
TPBF.014	TPBF 6,30% 2022-2034	10 000	10 000	NC	10 000			193,85	S	315,00	1-mars-24	ACD
TPBF.015	ETAT DU BURKINA 6,30 % 2022-2	10 000	9 900	NC	9 900			64,04	S	315,00	15-mai-24	ACD
TPBF.016	ETAT DU BURKINA 6% 2023-2028	10 000	10 000	NC	10 000			269,02	S	300,00	10-janv.-24	ACD
TPBF.04	TPBF 6.50% 2017-2027	10 000	10 000	NC	10 000			255,74	S	326,78	31-janv.-24	ACD
TPBF.05	TPBF 6,50% 2017-2024	10 000	9 800	10 000	10 000	6 004	60 039 800	312,57	S	325,00	29-déc.-23	ACD
TPBF.06	TPBF 6.50% 2018-2025	10 000	10 000	NC	10 000			30,19	S	325,00	5-juin-24	ACD
TPBF.07	TPBF 6,50% 2018- 2025	10 000	10 000	NC	10 000			66,07	S	325,00	15-mai-24	AC
TPBF.08	TPBF 6,50% 2019-2027	10 000	10 000	NC	10 000			81,69	S	323,22	6-mai-24	ACD
TPBF.09	TPBF 6,50% 2019 - 2027	10 000	10 000	10 300	10 300	500	5 150 000	133,20	S	325,00	8-avr.-24	ACD
TPBJ.03	TPBJ 6,50% 2020-2028	10 000	10 000	NC	10 000			211,34	A	650,00	25-août-24	AC
TPBJ.04	TPBJ 5,50 % 2022-2037	10 000	10 000	NC	10 000			444,81	A	550,00	1-mars-24	AC
TPBJ.05	TPBJ 5,85 % 2022-2042	10 000	9 999	NC	9 999			473,11	A	585,00	1-mars-24	ACD
TPBJ.06	TPBJ 5,75% 2022-2037	10 000	10 700	10 800	10 800	200	2 160 000	230,94	A	575,00	28-juil.-24	ACD
TPBJ.07	TPBJ 5,70% 2023-2030	10 000	10 001	NC	10 001			442,30	A	570,00	13-mars-24	AC
TPBJ.08	TPBJ 6,20% 2023-2038	10 000	10 000	NC	10 000			481,09	A	620,00	13-mars-24	AC
TPCI.017	TPCI 3% 2014-2024	10 000	10 000	NC	10 000			2,46	S	150,00	19-juin-24	ACD
TPCI.019	TPCI 5.99% 2015-2025	10 000	10 000	NC	10 000			363,33	A	599,00	14-mai-24	ACD
TPCI.021	TPCI 6% 2016-2028	10 000	10 000	NC	10 000			422,95	A	600,00	8-avr.-24	ACD
TPCI.022	TPCI 5.90% 2016 - 2026	10 000	9 700	NC	9 700			306,28	A	590,00	15-juin-24	ACD
TPCI.023	TPCI 5.90% 2016-2026	10 000	9 650	NC	9 650			56,42	A	590,00	17-nov.-24	ACD
TPCI.024	TPCI 6.25% 2017-2029	10 000	9 980	NC	9 980			141,73	S	312,50	31-mars-24	ACD
TPCI.025	TPCI 5,95% 2017-2024 A	10 000	9 700	NC	9 700			95,92	S	297,50	24-avr.-24	ACD
TPCI.026	TPCI 5,95% 2017-2024 B	10 000	10 000	NC	10 000			68,65	S	297,50	10-mai-24	ACD
TPCI.027	TPCI 6% 2017-2025	10 000	10 250	NC	10 250			288,52	S	300,00	29-déc.-23	ACD
TPCI.028	TPCI 6% 2018 - 2026	10 000	10 000	10 000	10 000	4	40 000	232,79	A	600,00	2-août-24	ACD
TPCI.029	TPCI 6% 2018-2026	10 000	10 000	NC	10 000			209,84	A	600,00	19-avr.-24	ACD
TPCI.030	TPCI 5,95% 2018-2025	4 000	4 000	NC	4 000			5,85	S	119,00	13-juin-24	ACD
TPCI.031	TPCI 5,75% 2019 - 2026	10 000	10 230	NC	10 230			290,64	A	575,00	20-juin-24	ACD
TPCI.032	TPCI 2,23% 2019-2026	10 000		NC				112,72	A	223,00	20-juin-24	ACD
TPCI.033	TPCI 5.75% 2019-2026	6 000	6 240	NC	6 240			261,11	A	345,00	20-mars-24	ACD
TPCI.034	TPCI 6% 2019-2029	7 500	7 500	NC	7 500			340,57	A	450,00	20-mars-24	ACD
TPCI.035	TPCI 5,75% 2019 -2026	10 000	10 250	NC	10 250			257,65	A	575,00	11-juil.-24	ACD
TPCI.036	TPCI 5,75% 2019- 2026	10 000	10 000	NC	10 000			193,24	A	575,00	21-août-24	ACD
TPCI.037	TPCI 5,80% 2019-2026	6 000	6 000	NC	6 000			17,11	A	348,00	4-déc.-24	ACD
TPCI.038	TPCI 5,75% 2019-2026	6 000	6 000	NC	6 000			16,97	A	345,00	4-déc.-24	ACD

TPCI.O39	TPCI 5,75% 2019 - 2026	6 000	6 420	NC	6 420			62,21	A	345,00	17-oct.-24	ACD
TPCI.O40	TPCI 5,75% 2019-2026	8 000	7 840	NC	7 840			436,05	A	460,00	10-janv.-24	ACD
TPCI.O41	TPCI 5,80% 2020-2027	10 000	10 000	NC	10 000			470,66	A	580,00	29-févr.-24	ACD
TPCI.O42	TPCI 5,90% 2020-2030	10 000	10 000	NC	10 000			478,77	A	590,00	29-févr.-24	ACD
TPCI.O43	TPCI 5,90% 2020 - 2030	10 000	10 000	NC	10 000			391,72	A	590,00	23-avr.-24	ACD
TPCI.O44	TPCI 5,80% 2020 - 2027	10 000	9 620	NC	9 620			385,08	A	580,00	23-avr.-24	ACD
TPCI.O45	TPCI 5,80% 2020 -2027	8 000	8 000	NC	8 000			239,61	A	464,00	16-juin-24	ACD
TPCI.O46	TPCI 5,90% 2020 - 2030	8 750	8 925	NC	8 925			266,59	A	516,25	16-juin-24	ACD
TPCI.O47	TPCI 5,80% 2020 - 2027	8 000	8 200	NC	8 200			239,61	A	464,00	16-juin-24	ACD
TPCI.O48	TPCI 5,80% 2020- 2027	8 000	7 920	NC	7 920			185,09	A	464,00	29-juil.-24	ACD
TPCI.O49	TPCI 5,90% 2020- 2030	8 750	8 824	NC	8 824.38			205,94	A	516,25	29-juil.-24	ACD
TPCI.O50	TPCI 5,90% 2020-2030	8 750	8 750	NC	8 750			163,62	A	516,25	28-août-24	ACD
TPCI.O51	TPCI 5,80 % 2020-2027	8 000	8 000	NC	8 000			102,69	A	464,00	2-oct.-24	ACD
TPCI.O52	TPCI 5,90 % 2020 -2030	8 750	9 013	NC	9 012.50			114,25	A	516,25	2-oct.-24	ACD
TPCI.O53	TPCI 5,80% 2020-2027	8 000	8 480	NC	8 480			69,73	A	464,00	28-oct.-24	ACD
TPCI.O54	TPCI 5,90% 2020-2030	8 750	8 750	NC	8 750			77,58	A	516,25	28-oct.-24	ACD
TPCI.O55	TPCI 5,80% 2020 -2027 (*)	8 000	8 400	NC	8 400			576,82	A	580,00	24-déc.-23	ACD
TPCI.O56	TPCI 5,90% 2020- 2030 (*)	8 750	9 450	NC	9 450			586,77	A	590,00	24-déc.-23	ACD
TPCI.O57	TPCI 5,80% 2020-2027	8 000	7 680	NC	7 680			40,57	A	464,00	20-nov.-24	ACD
TPCI.O58	TPCI 5,80% 2021-2028	10 000	10 000	NC	10 000			456,39	A	580,00	9-mars-24	ACD
TPCI.O59	TPCI 5,90% 2021-2031	10 000	10 350	NC	10 350			464,26	A	590,00	9-mars-24	ACD
TPCI.O60	TPCI 5,80% 2021-2028	10 000	10 000	NC	10 000			353,39	A	580,00	13-mai-24	ACD
TPCI.O61	TPCI 5,90% 2021-2031	10 000	10 050	NC	10 050			359,48	A	590,00	13-mai-24	ACD
TPCI.O62	TPCI 5,80 % 2021 -2028	10 000	10 000	NC	10 000			277,32	A	580,00	30-juin-24	ACD
TPCI.O63	TPCI 5,90% 2021 -2031	10 000	10 000	NC	10 000			282,10	A	590,00	30-juin-24	ACD
TPCI.O64	TPCI 5,80 % 2021 - 2028	10 000	10 180	NC	10 180			202,84	A	580,00	16-août-24	ACD
TPCI.O65	TPCI 5,90 % 2021-2031	10 000	10 700	NC	10 700			133,80	A	590,00	30-sept.-24	ACD
TPCI.O66	TPCI 5,90% 2021-2031	10 000	9 950	NC	9 950			75,77	A	590,00	5-nov.-24	ACD
TPCI.O67	TPCI 5,90 % 2021-2036	10 000	10 000	10 200	10 200	105	1 097 100	9,67	A	590,00	16-déc.-24	ACD
TPCI.O68	TPCI 5,90 % 2022-2037	10 000	9 999	NC	9 999			523,73	A	590,00	1-févr.-24	ACD
TPCI.O69	TPCI 5,75 % 2022-2037	10 000	10 000	9 910	9 910	420	4 162 200	432,04	A	575,00	22-mars-24	ACD
TPCI.O70	TPCI 5,75 % 2022-2037	10 000	10 100	NC	10 100			372,34	A	575,00	29-avr.-24	ACD
TPCI.O71	TPCI 5,65% 2022-2032	10 000	10 150	NC	10 150			293,31	A	565,00	15-juin-24	ACD
TPCI.O72	TPCI 5,65% 2022-2029	10 000	9 500	NC	9 500			225,38	A	565,00	29-juil.-24	ACD
TPCI.O73	TPCI 5,75% 2022-2032	10 000	10 000	NC	10 000			229,37	A	575,00	29-juil.-24	ACD
TPCI.O74	TPCI 5,85% 2022-2042	10 000	10 000	NC	10 000			225,38	A	565,00	29-juil.-24	ACD
TPCI.O75	TPCI 5,65% 2022-2029	10 000	10 000	10 700	10 700	200	2 140 000	117,32	A	565,00	7-oct.-24	ACD
TPCI.O76	TPCI 5,75% 2022-2032	10 000	10 000	NC	10 000			119,40	A	575,00	7-oct.-24	ACD
TPCI.O77	TPCI (TAUX DE BASE + SPREAD) % 2022-2029	10 000	10 000	NC	10 000			64,29	T	144,25	11-févr.-24	ACD
TPCI.O78	TPCI 5,65% 2022-2029	10 000	10 000	NC	10 000			13,89	A	565,00	13-déc.-24	ACD
TPCI.O79	TPCI 5,75% 2023-2030	10 000	9 992	NC	9 992			467,88	A	575,00	28-févr.-24	ACD
TPCI.O80	TPCI 6% 2023-2030	10 000	10 000	NC	10 000			359,02	A	600,00	17-mai-24	ACD
TPCI.O81	TPCI 5,90% 2023-2028	10 000	10 000	NC	10 000			232,13	A	590,00	31-juil.-24	ACD
TPCI.O82	TPCI 6,00% 2023-2030	10 000	10 000	NC	10 000			236,07	A	600,00	31-juil.-24	ACD
TPNE.O1	TRESOR PUBLIC DU NIGER 6,50% 2019-2026	10 000	10 000	NC	10 000			477,73	A	650,00	28-mars-24	ACD
TPNE.O2	TRESOR PUBLIC DU NIGER 6,50% 2019 - 2026	10 000	10 000	NC	10 000			253,96	A	650,00	1-août-24	ACD
TPNE.O3	TRESOR PUBLIC DU NIGER 6,5% 2020-2027	8 000	8 000	NC	8 000			204,59	A	520,00	31-juil.-24	ACD
TPNE.O4	TRESOR PUBLIC DU NIGER 6,30% 2	10 000	10 000	NC	10 000			206,56	A	630,00	24-août-24	ACD
TPNE.O5	TPNE 6,15 % 2022-2034	10 000	9 999	NC	9 999			339,43	A	615,00	3-juin-24	ACD
TPNE.O6	TRESOR PUBLIC DU NIGER 6,15% 2022 - 2034	10 000	10 000	NC	10 000			13,44	A	615,00	14-déc.-24	ACD
TPTG.O2	TPTG 6% 2022-2037	10 000	9 975	NC	9 975			59,02	A	600,00	16-nov.-24	ACD
TOTAL								13 750		136 966 633		

OBLIGATIONS REGIONALES

BIDC.O4	BIDC-EBID 6,10% 2017-2027	5 000	4 995	NC	4 995			157,50	A	305,00	16-juin-24	ACD
BIDC.O5	BIDC-EBID 6,40% 2019-2026	10 000	10 000	NC	10 000			283,48	S	320,00	12-janv.-24	ACD
BIDC.O6	BIDC-EBID 6,50 % 2021-2028	9 000	9 000	NC	9 000			54,34	S	290,90	18-mai-24	ACD
BIDC.O7	BIDC-EBID 5,90% 2022-2029	10 000	10 000	NC	10 000			20,96	S	295,00	9-juin-24	ACD
CRRH.O10	CRRH-UEMOA 6,10% 2022-2037	10 000	10 000	NC	10 000			233,72	S	305,00	3-févr.-24	AC
CRRH.O2	CRRH-UEMOA 6.10% 2012-2024	10 000	9 800	NC	9 800			261,90	S	305,00	17-janv.-24	AC
CRRH.O4	CRRH-UEMOA 6% 2014-2024	10 000	10 000	NC	10 000			286,89	S	300,00	30-déc.-23	AC
CRRH.O5	CRRH-UEMOA 5.85% 2015-2025	10 000	9 940	NC	9 940			273,32	S	294,10	4-janv.-24	AC
CRRH.O6	CRRH-UEMOA 5.85% 2016-2026	10 000	10 230	NC	10 230			273,42	S	292,50	3-janv.-24	ACD
CRRH.O7	CRRH-UEMOA 5.95% 2017-2029	5 000	5 000	NC	5 000			28,61	S	148,75	17-mai-24	AC
CRRH.O8	CRRH-UEMOA 5.95% 2018-2030	5 833	5 833	NC	5 833.33			25,26	S	173,54	21-juin-24	AC
CRRH.O9	CRRH-UEMOA 6.05% 2018-2033	6 667	6 667	NC	6 667			29,35	S	201,67	21-juin-24	AC
TOTAL								0		0		

OBLIGATIONS PRIVEES

BHSN.O1	DIASPORA BONDS BHS 6,25% 2019-	10 000	10 000	NC	10 000			281,76	S	314,21	10-janv.-24	ACD
FBOAD.O1	FCTC BOAD DOLI-P 6,10% 2023-2030	9 100	9 100	NC	9 100			141,44	S	276,79	20-mars-24	AC
FNSBC.O1	FCTC NSIA BANQUE 7 % 2020-2025	2 778	2 749	2 777	2 777.77	94	261 111	3,14	T	47,64	16-mars-24	ACD
FORBT.O1	FCTC ORABANK 7 % 2021-2026	7 222	7 728	NC	7 727.78			115,69	T	123,86	28-déc.-23	ACD
FTIMC.O1	FCTC TEYLIM IMMO 7 % 2021-2028	7 500	7 500	8 024	8 024.99	300	2 407 499	19,79	T	128,62	8-mars-24	ACD
ORGT.O2	ORAGROUP SA 7,15% 2021-2028	10 000	10 000	10 600	10 600	200	2 120 000	111,35	S	357,50	26-avr.-24	ACD
PADS.O3	PAD 6,60% 2020-2027	8 000	8 000	NC	8 000			92,33	S	264,00	19-avr.-24	ACD
PTRC.O1	PETRO IVOIRE 6,80% 2022-2029	10 000	10 000	10 700	10 700	200	2 140 000	12,75	S	333,20	15-juin-24	ACD
SNLC.O1	SENELEC 6,50% 2018-2025	3 000	2 850	NC	2 850			46,07	S	97,50	27-mars-24	AC
SNTS.O2	SONATEL 6,50% 2020-2027	8 000	8 000	NC	8 000			212,35	S	245,74	16-janv.-24	ACD
TOTAL						794	6 928 610					

SUKUK ET TITRES ASSIMILES

SUKSN.S2	SUKUK SN 6% 2016-2026	10 000	10 750	NC	10 750			248,33	S	306,67	26-janv.-24	ACD
SUKTG.S1	SUKUK TG 6.5% 2016-2026	10 000	10 000	10 000	10 000	5 497	54 970 000	260,90	S	377,99	17-févr.-24	ACD
TOTAL						5 497	54 970 000					
TOTAL - Marché des obligations						20 041	198 865 243					

Légende :
 (#) (*) Ex-Coupon couru (#/#)Cours de référence amorti / Coupon couru Ex-c (#)Ex-marge de profits
 Cours du jour: Ouv.: Ouverture Clôt.: Clôture Moy.: Moyen
 Type Amort: Type d'Amortissement IF: In Fine AC: Amortissement Constant AD: Amortissement Dégressif ACD: Amortissement Constant Différé
 Période: Périodicité de paiement des coupons A: Annuelle S: Semestrielle T: Trimestrielle
 Eché.: Échéance de paiement des intérêts
 Mentions: NC: Non Coté Ex-c: Ex-coupon ou Ex-droit SP: Suspendu

INFORMATIONS
OPERATIONS EN COURS

Emetteur	Opération
VIVO ENERGY CI	Paiement de dividendes de 53 F CFA net par action, le 28/12/2023

AVIS

Entité	N°	Nature	Objet
BRVM	20231222	Calendrier de cotation	Calendrier de cotation 2024 Français - Anglais
DC/BR	231 - 2023	Jour férié	Lundi 25 décembre 2023, jour férié
BRVM	267-2023	Paiement Intérêts et remboursement	Paiement des intérêts semestriels et remboursement partiel du capital - TPBF 6,50 % 2020-2028 (TPBF.O11)
BRVM	268-2023	Paiement Intérêts et remboursement	Paiement des intérêts semestriels et remboursement partiel du capital - TPBF 6,50% 2021-2031 (TPBF.O13)
BRVM	269-2023	Calendrier de cotation	Calendrier de cotation 2024

COMMUNIQUES

Emetteur	N°	Nature	Objet
NSBC	20232122	Communiqué	Communiqué - NSIA BANQUE CI

QUANTITES RESIDUELLES
MARCHE DES ACTIONS

Symbole	Titre	Quantité résiduelle à l'achat	Cours Achat / Vente			Quantité résiduelle à la vente	Cours de Référence
ABJC	SERVAIR ABIDJAN CI	297	1,295	/	1,330	50	1 340
BICC	BICI CI	5	6,460	/	7,495	85	7 495
BNBC	BERNABE CI	3	1,030	/	1,040	84	1 025
BOAB	BANK OF AFRICA BN	1 602	6,350	/	6,395	19	6 395
BOABF	BANK OF AFRICA BF	100	6,675	/	6,770	150	6 765
BOAC	BANK OF AFRICA CI	45	6,995	/	7,000	433	7 000
BOAM	BANK OF AFRICA ML	1 035	1,450	/	1,505	178	1 505
BOAN	BANK OF AFRICA NG	2	5,200	/	5,495	135	5 495
BOAS	BANK OF AFRICA SENEGAL	1	3,105	/	3,200	2 281	3 200
CABC	SICABLE CI	322	1,000	/	1,020	4 039	1 000
CBIBF	CORIS BANK INTERNATIONAL	50	8,405	/	8,800	212	8 800
CFAC	CFAO MOTORS CI	5	830	/	875	975	875
CIEC	CIE CI	100	1,795	/	1,800	3 294	1 800
ECOC	ECOBANK COTE D'IVOIRE	403	6,800	/	7,000	12 755	7 000
ETIT	ECOBANK TRANS. INCORP. TG	3 096	17	/	18	1 746 632	18
FTSC	FILTISAC CI	7	1,970	/	2,085	1 489	2 085
NEIC	NEI-CEDA CI	13	730	/			730
NSBC	NSIA BANQUE COTE D'IVOIRE	210	5,600	/	5,700	8 672	5 700
NTLC	NESTLE CI	23	7,445	/	7,500	705	7 500
ONTBF	ONATEL BF	698	2,210	/	2,290	3 594	2 290
ORAC	ORANGE COTE D'IVOIRE	28	10,625	/	10,700	418	10 700
ORGT	ORAGROUP TOGO			/	2,640	50	2 650
PALC	PALM CI	25	6,700	/	6,725	1 286	6 725
PRSC	TRACTAFRIC MOTORS CI	1	1,855	/	1,875	99	1 875
SAFC	SAFCA CI			/	1,290	10 000	1 250
SCRC	SUCRIVOIRE	70	455	/	470	5 412	470
SDCC	SODE CI	31	4,525	/	4,550	917	4 550
SDSC	BOLLORE	166	1,430	/	1,450	5 940	1 450
SEMC	CROWN SIEM CI	1 000	700	/	755	5	765
SGBC	SOCIETE GENERALE COTE D'IVOIRE	10	16,050	/	16,100	1 607	16 100
SHEC	VIVO ENERGY CI	296	795	/	800	950	800
SIBC	SOCIETE IVOIRIENNE DE BANQUE	123	5,305	/	5,350	874	5 350
SICC	SICOR CI	4	2,700	/			2 620
SIVC	AIR LIQUIDE CI			/	790	53	790
SLBC	SOLIBRA CI			/	88,105	831	90 000
SMBC	SMB CI	1	10,670	/	10,675	20	10 670
SNTS	SONATEL SN	59	16,855	/	17,490	8 600	17 490
SOGC	SOGB CI			/	3,300	735	3 300
SPHC	SAPH CI	4	2,090	/	2,195	5	2 200
STAC	SETAO CI	19	895	/	900	1 807	895
STBC	SITAB CI	2	6,085	/	6,090	1 665	6 085
SVOC	MOVIS CI			/			2 395
TTLC	TOTAL CI	82	1,805	/	1,850	301	1 850
TTLS	TOTAL SN	8	2,395	/	2,490	113	2 490
UNLC	UNILEVER CI			/	5,000	130	5 000
UNXC	UNIWAX CI	302	520	/	540	60	540

QUANTITES RESIDUELLES

MARCHE DES DROITS

Symbole	Titre	Quantité résiduelle à l'achat	Cours Achat / Vente	Quantité résiduelle à la vente	Cours de Référence
---------	-------	-------------------------------	---------------------	--------------------------------	--------------------

QUANTITES RESIDUELLES
MARCHE DES OBLIGATIONS

Symbole	Titre	Quantité résiduelle à l'achat	Cours Achat / Vente		Quantité résiduelle à la vente	Cours de Référence	
BHSN.01	DIASPORA BONDS BHS 6,25% 2019-		/			10 000	
FBOAD.01	FCTC BOAD DOLI-P 6,10% 2023-2030		/			9 100	
FNSBC.01	FCTC NSIA BANQUE 7 % 2020-2025	106	2,777.77	/		2 778	
FORBT.01	FCTC ORABANK 7 % 2021-2026	205	7,222.22	/		7 728	
FTIMC.01	FCTC TEYLIM IMMO 7 % 2021-2028	587	7,500	/		8 025	
ORGT.02	ORAGROUP SA 7,15% 2021-2028	200	10,000	/	10,600	790	10 600
PADS.03	PAD 6,60% 2020-2027	372	8,000	/		8 000	
PTRC.01	PETRO IVOIRE 6,80% 2022-2029		/			10 700	
SNLC.01	SENELEC 6,50% 2018-2025		/			2 850	
SNTS.02	SONATEL 6,50% 2020-2027		/			8 000	
EOM.010	ETAT DU MALI 6,20 % 2022-2029		/	10,000	100	10 000	
EOM.011	ETAT DU MALI 6,40 % 2023-2030		/			10 000	
EOM.012	ETAT DU MALI 6,50 % 2023-2030		/			10 000	
EOM.02	Etat du Mali 6.50% 2017-2024		/			2 000	
EOM.03	ETAT DU MALI 6,50 % 2018-2025		/			4 000	
EOM.04	ETAT DU MALI 6,50% 2019-2027		/			8 000	
TPTG.02	TPTG 6% 2022-2037		/			9 975	
TPNE.01	TRESOR PUBLIC DU NIGER 6,50% 2019-2026		/			10 000	
TPNE.02	TRESOR PUBLIC DU NIGER 6,50% 2019 - 2026		/			10 000	
TPNE.03	TRESOR PUBLIC DU NIGER 6,5% 2020-2027		/			8 000	
TPNE.04	TRESOR PUBLIC DU NIGER 6,30% 2		/	9,900	31 500	10 000	
TPNE.05	TPNE 6,15 % 2022-2034		/	10,000	4 705	9 999	
TPNE.06	TRESOR PUBLIC DU NIGER 6,15% 2022 - 2034		/			10 000	
TPCI.077	TPCI (TAUX DE BASE + SPREAD) % 2022-2029		/			10 000	
TPCI.078	TPCI 5,65% 2022-2029		/			10 000	
TPCI.079	TPCI 5,75% 2023-2030		/			9 992	
TPCI.080	TPCI 6% 2023-2030	1 000	9,900	/	10,000	10 001	10 000
TPCI.081	TPCI 5,90% 2023-2028		/			10 000	
TPCI.082	TPCI 6,00% 2023-2030		/			10 000	
TPCI.071	TPCI 5,65% 2022-2032		/	10,100	7	10 150	
TPCI.072	TPCI 5,65% 2022-2029		/			9 500	
TPCI.073	TPCI 5,75% 2022-2032		/			10 000	
TPCI.074	TPCI 5,85% 2022-2042		/			10 000	
TPCI.075	TPCI 5,65% 2022-2029		/	10,700	3 337	10 700	
TPCI.076	TPCI 5,75% 2022-2032		/			10 000	
TPCI.065	TPCI 5,90 % 2021-2031		/			10 700	
TPCI.066	TPCI 5,90% 2021-2031		/			9 950	
TPCI.067	TPCI 5,90 % 2021-2036		/	10,200	9 995	10 200	
TPCI.068	TPCI 5,90 % 2022-2037		/	10,000	9 700	9 999	
TPCI.069	TPCI 5,75 % 2022-2037		/	9,910	96	9 910	
TPCI.070	TPCI 5,75 % 2022-2037		/	10,100	9	10 100	
TPCI.059	TPCI 5,90% 2021-2031		/			10 350	
TPCI.060	TPCI 5,80% 2021-2028		/			10 000	
TPCI.061	TPCI 5,90% 2021-2031		/			10 050	
TPCI.062	TPCI 5,80 % 2021 -2028		/	10,600	490	10 000	
TPCI.063	TPCI 5,90% 2021 -2031		/			10 000	
TPCI.064	TPCI 5,80 % 2021 - 2028		/			10 180	
TPCI.053	TPCI 5,80% 2020-2027		/			8 480	
TPCI.054	TPCI 5,90% 2020-2030		/			8 750	
TPCI.055	TPCI 5,80% 2020 -2027		/			8 400	

TPCI.056	TPCI 5,90% 2020- 2030			/			9 450
TPCI.057	TPCI 5,80% 2020-2027			/			7 680
TPCI.058	TPCI 5,80% 2021-2028			/	10,000	2	10 000
TPCI.047	TPCI 5,80% 2020 - 2027			/			8 200
TPCI.048	TPCI 5,80% 2020- 2027			/			7 920
TPCI.049	TPCI 5,90% 2020- 2030			/			8 824
TPCI.050	TPCI 5,90% 2020-2030			/			8 750
TPCI.051	TPCI 5,80 % 2020-2027			/			8 000
TPCI.052	TPCI 5,90 % 2020 -2030			/			9 013
TPCI.041	TPCI 5,80% 2020-2027			/			10 000
TPCI.042	TPCI 5,90% 2020-2030			/	10,050	7	10 000
TPCI.043	TPCI 5,90% 2020 - 2030			/			10 000
TPCI.044	TPCI 5,80% 2020 - 2027			/			9 620
TPCI.045	TPCI 5,80% 2020 -2027			/			8 000
TPCI.046	TPCI 5,90% 2020 - 2030			/			8 925
TPCI.035	TPCI 5,75% 2019 -2026			/			10 250
TPCI.036	TPCI 5,75% 2019- 2026			/			10 000
TPCI.037	TPCI 5,80% 2019-2026			/			6 000
TPCI.038	TPCI 5,75% 2019-2026			/			6 000
TPCI.039	TPCI 5,75% 2019 - 2026			/			6 420
TPCI.040	TPCI 5,75% 2019-2026			/			7 840
TPCI.029	TPCI 6% 2018-2026			/			10 000
TPCI.030	TPCI 5,95% 2018-2025			/			4 000
TPCI.031	TPCI 5,75% 2019 - 2026			/			10 230
TPCI.032	TPCI 2,23% 2019-2026			/			10 000
TPCI.033	TPCI 5,75% 2019-2026			/			6 240
TPCI.034	TPCI 6% 2019-2029	30	7,500	/			7 500
TPCI.023	TPCI 5,90% 2016-2026	33	9,650	/			9 650
TPCI.024	TPCI 6,25% 2017-2029			/			9 980
TPCI.025	TPCI 5,95% 2017-2024 A			/			9 700
TPCI.026	TPCI 5,95% 2017-2024 B	25	10,000	/			10 000
TPCI.027	TPCI 6% 2017-2025			/			10 250
TPCI.028	TPCI 6% 2018 - 2026			/			10 000
TPBJ.07	TPBJ 5,70% 2023-2030			/			10 001
TPBJ.08	TPBJ 6,20% 2023-2038			/			10 000
TPCI.017	TPCI 3% 2014-2024			/			10 000
TPCI.019	TPCI 5,99% 2015-2025	304	10,000	/			10 000
TPCI.021	TPCI 6% 2016-2028			/	10,200	184	10 000
TPCI.022	TPCI 5,90% 2016 - 2026			/			9 700
TPBF.08	TPBF 6,50% 2019-2027			/			10 000
TPBF.09	TPBF 6,50% 2019 - 2027			/	10,300	4 500	10 300
TPBJ.03	TPBJ 6,50% 2020-2028			/			10 000
TPBJ.04	TPBJ 5,50 % 2022-2037			/			10 000
TPBJ.05	TPBJ 5,85 % 2022-2042			/	10,000	2 000	9 999
TPBJ.06	TPBJ 5,75% 2022-2037			/			10 800
TPBF.015	ETAT DU BURKINA 6,30 % 2022-2			/	9,900	1 150	9 900
TPBF.016	ETAT DU BURKINA 6% 2023-2028			/	9,400	240	10 000
TPBF.04	TPBF 6,50% 2017-2027			/	10,000	252	10 000
TPBF.05	TPBF 6,50% 2017-2024			/			10 000
TPBF.06	TPBF 6,50% 2018-2025			/			10 000
TPBF.07	TPBF 6,50% 2018- 2025			/			10 000
EOS.09	ETAT DU SENEGAL 6,00 % 2023-20			/	9,800	15 400	10 000
TPBF.010	TPBF 6,50% 2020 - 2028			/	7,575.01	1 500	7 575
TPBF.011	TPBF 6,50 % 2020-2028			/			8 292
TPBF.012	TPBF 6,50% 2021-2031			/	10,500	47	10 000

TPBF.O13	TPBF 6,50 % 2021 - 2031			/	10,100	6	10 000
TPBF.O14	TPBF 6,30% 2022-2034			/	10,000	45 002	10 000
EOS.O11	ETAT DU SENEGAL 6,35 % 2023-2033			/			10 000
EOS.O12	ETAT DU SENEGAL 6,15 % 2023-2028	20	10,000	/			10 000
EOS.O13	ETAT DU SENEGAL 6,30 % 2023-2030	70	10,000	/			10 000
EOS.O14	ETAT DU SENEGAL 6,50 % 2023-2033	70	10,000	/			10 000
EOS.O7	ETAT SENEGAL 6.30% 2015-2025			/			10 000
EOS.O8	ETAT DU SENEGAL 5,95% 2022-2034			/			10 000
EOM.O5	ETAT DU MALI 6,50% 2020-2028			/			10 000
EOM.O6	ETAT DU MALI 6,50% 2020-2027			/			8 000
EOM.O7	ETAT DU MALI 6.50% 2021-2031			/	9,900	23	9 900
EOM.O8	ETAT DU MALI 6,20 % 2022-2032			/			10 000
EOM.O9	ETAT DU MALI 6,30% 2022-2032			/			10 000
EOS.O10	ETAT DU SENEGAL 6,15 % 2023-2030			/			10 000
BIDC.O4	BIDC-EBID 6.10% 2017-2027	300	4,950	/	5,000	300	4 995
BIDC.O5	BIDC-EBID 6,40% 2019-2026	7	10,000	/			10 000
BIDC.O6	BIDC-EBID 6,50 % 2021-2028			/			9 000
BIDC.O7	BIDC-EBID 5,90% 2022-2029			/			10 000
CRRH.O10	CRRH-UEMOA 6,10% 2022-2037			/			10 000
CRRH.O2	CRRH-UEMOA 6.10% 2012-2024			/			9 800
CRRH.O4	CRRH-UEMOA 6% 2014-2024			/			10 000
CRRH.O5	CRRH-UEMOA 5.85% 2015-2025			/			9 940
CRRH.O6	CRRH-UEMOA 5.85% 2016-2026			/			10 230
CRRH.O7	CRRH-UEMOA 5.95% 2017-2029			/			5 000
CRRH.O8	CRRH-UEMOA 5.95% 2018-2030			/			5 833
CRRH.O9	CRRH-UEMOA 6.05% 2018-2033			/			6 667

SUKUK ET TITRES ASSIMILES

Symbole	Titre	Quantité résiduelle à l'achat	Cours Achat / Vente	Quantité résiduelle à la vente	Cours de Référence
SUKSN.S2	SUKUK SN 6% 2016-2026		/		10 750
SUKTG.S1	SUKUK TG 6.5% 2016-2026		/		10 000

CALENDRIER DES ASSEMBLEES GENERALES
ANNEE : 2023

Société	Nature	Date	Heure	Lieu
MOVIS CI	Ordinaire	28/11/2023	09:30:00	Siège social de MOVIS CI sis Vridi, Zone Industrielle, Rue des conteneurs
VIVO ENERGY CI	Ordinaire	21/11/2023	09:00:00	Espace Latrille Events II-Plateaux Boulevard Latrille
UNILEVER CI	Ordinaire	31/10/2023	10:00:00	La salle Tamarin de l'Hôtel Azalaï
BOLLORE TRANSPORT & LOGISTICS	Ordinaire	20/10/2023	09:00:00	Amphithéâtre de l'immeuble CRRAE-UMOA, sise au plateau, Avenue Delafosse prolongée, face à l'hôtel PULLMAN à Abidjan
SMB	Ordinaire	17/10/2023	15:00:00	Salle ABIDJAN de l'hôtel RADISSON BLU sis à Abidjan-Port-Bouët, Boulevard de l'Aéroport
CROWN SIEM CI	Ordinaire	29/09/2023	09:00:00	Maison de l'Entreprise, au Plateau, à l'Angle du Boulevard de la République et de l'Avenue Lamblin
SICOR	Ordinaire	26/07/2023	09:00:00	Hôtel Palm Club, Cocody
SITAB	Ordinaire	30/06/2023	10:30:00	Hôtel PULLMAN
AIR LIQUIDE CI	Mixte	27/06/2023	09:00:00	SALLE DE CONFÉRENCE DE LA CRRAE-UMOA
SUCRIVOIRE	Ordinaire	27/06/2023	09:30:00	VISIOCONFERENCE
CFAO MOTORS CI	Ordinaire	27/06/2023	09:00:00	Au siège social, sis à Abidjan, 117, Boulevard de Marseille
BICI CI	Ordinaire	27/06/2023	10:00:00	Auditorium de la Maison des Entreprises (siège de la CGECI) sise au Plateau
TRACTAFRIC CI	Ordinaire	26/06/2023	10:00:00	Hôtel AZALAI ABIDJAN sis Marcory, Bd VGE, en face de Cap Sud, à côté de la banque BGFI
FILTISAC CI	Ordinaire	22/06/2023	10:00:00	Espace Latrille Events II-Plateaux Boulevard Latrille Abidjan - Cocody
FILTISAC CI	Ordinaire	22/06/2023	10:00:00	Espace Latrille Events II-Plateaux Boulevard Latrille - Abidjan - Cocody
UNIWAX CI	Ordinaire	22/06/2023	09:00:00	Espace Latrille Events, sis à Abidjan, Cocody II-Plateaux (Carrefour Duncan)
SODECI	Ordinaire	21/06/2023	09:00:00	Siège social sis, 1, Avenue Christiani Treichville ABIDJAN
PALM CI	Ordinaire	21/06/2023	09:30:00	VISIOCONFERENCE
CIE CI	Ordinaire	20/06/2023	10:00:00	VISIOCONFERENCE
NEI-CEDA CI	Ordinaire	19/06/2023	14:30:00	Hôtel TIAMA , à Abidjan
SETAO CI	Ordinaire	16/06/2023	10:00:00	Hôtel TIAMA (salon EBENE) - Abidjan Plateau
SAFCA CI	Ordinaire	16/06/2023	10:00:00	Siège de la société sis à Abidjan, 1, Rue des Carrossiers, Zone 3C (face SOCOCE Treichville)
TOTAL	Ordinaire	15/06/2023	10:00:00	Radisson Blu Hotel Abidjan Airport sis au boulevard de l'Aéroport Abidjan, Port Bouët
TOTAL SENEGAL S.A.	Ordinaire	13/06/2023	10:00:00	Hôtel Radisson Blu Dakar
SERVAIR ABIDJAN CI	Ordinaire	13/06/2023	11:00:00	Salle JEWELS de la CGECI sise à la Maison de l'Entreprise au Plateau
SOGB	Ordinaire	13/06/2023	11:00:00	Immeuble CRRAE - UEMOA sis à Abidjan Plateau
SAPH CI	Ordinaire	12/06/2023	14:00:00	VISIOCONFERENCE
BERNABE CI	Ordinaire	08/06/2023	10:00:00	Salle de conférence GEWELS de la Maison du Patronat Ivoirien (CGECI) au Plateau
SOLIBRA	Mixte	31/05/2023	09:00:00	Espace CRISTAL 8, rue du Chevalier de Clieu Zone 4 C « Salle PLATINIUM » ABIDJAN
ORAGROUP	Ordinaire	31/05/2023	09:30:00	Hôtel 2 Février situé à Place de l'indépendance, BP 131 Lomé.
ECOBANK TG	Mixte	17/05/2023	10:30:00	Salle de Conférence du Centre Panafricain Ecobank, 2365, Boulevard du Mono, Lomé, Togo
SIB	Ordinaire	12/05/2023	10:00:00	CRRAE - UEMOA (Abidjan-Plateau - Angle Boulevard Botreau Roussel - Rue privée CRRAE-UMOA)
NESTLE CI	Ordinaire	12/05/2023	10:00:00	Espace CRISTAL 8, rue du Chevalier de Clieu Zone 4 C « Salle DIAMANT » ABIDJAN
ONATEL BF	Ordinaire	09/05/2023	10:30:00	ROYAL BEACH HÔTEL, OUAGADOUGOU-BURKINA FASO
ECOBANK CI	Ordinaire	26/04/2023	10:00:00	Hôtel Radisson Blu, sis à Abidjan Port-Bouët, route de l'Aéroport International Félix Houphouët Boigny
BOLLORE TRANSPORT & LOGISTICS	Extraordinaire	20/04/2023	10:00:00	Salle Kodjo EBOUCLE du palais de la culture sis à Treichville, Avenue Christiani à Abidjan
SONATEL	Ordinaire	18/04/2023	10:00:00	PAR VISIOCONFERENCE dans ses locaux situés au Technopole à Dakar
CORIS BANK INTERNATIONAL	Ordinaire	17/04/2023	09:00:00	Sopatel Hôtel Silmandé SA
BANK OF AFRICA BN	Ordinaire	14/04/2023	10:00:00	Hôtel GOLDEN TULIP à Cotonou
SGB CI	Ordinaire	13/04/2023	09:00:00	Espace Latrille Events, sis à Abidjan Commune de Cocody, aux Deux-plateaux Boulevard Latrille

ORANGE CI	Ordinaire	13/04/2023	10:00:00	Au siège de la société, sis à Abidjan, Cocody Riviera Golf, Boulevard de France, Immeuble Orange Village
ORAGROUP	Extraordinaire	31/03/2023	09:00:00	Hôtel 2 FEVRIER de Lomé
BANK OF AFRICA SN	Ordinaire	31/03/2023	09:30:00	Immeuble Elan II au 2ème étage, Almadies, zone 12, route de Ngor à Dakar
SICABLE	Ordinaire	30/03/2023	10:00:00	Hôtel TIAMA , à Abidjan
BANK OF AFRICA ML	Ordinaire	30/03/2023	09:30:00	Siège de la banque à l'immeuble BANK OF AFRICA, Avenue du Mali, Quartier ACI 2000
BANK OF AFRICA NG	Ordinaire	30/03/2023	10:00:00	Centre de formation de BOA-NIGER sis à BOA siège
BANK OF AFRICA BF	Ordinaire	30/03/2023	10:00:00	Salle LAICO HOTEL OUAGA 2000
BANK OF AFRICA CI	Ordinaire	29/03/2023	10:00:00	Salle FROMAGER de l'hôtel IVOTEL du Plateau 10ème étage

L'actualité de la BRVM sur nos plateformes digitales

Infos BRVM

Pour recevoir les informations boursières par SMS, souscrivez :



Côte d'Ivoire : *430#
Bénin : *430*15#



Côte d'Ivoire : #139#
Burkina Faso : *310#



Côte d'Ivoire : *431#
Niger : *512*9#
Togo : *310#

Site web

www.brvm.org



Application Mobile



Disponible sur
 Google play
 Disponible sur
App Store

Nous suivre sur :



AVIS N° 267 - 2023 / BRVM / DG

TPBF 6,50 % 2020-2028

Paiement des intérêts semestriels et remboursement partiel du capital


La Bourse Régionale des Valeurs Mobilières (BRVM) porte à la connaissance du public et des intervenants du marché que le Trésor Public du BURKINA FASO procédera, le **09 janvier 2024**, au paiement des intérêts semestriels et au remboursement partiel du capital de son emprunt obligataire dénommé "TPBF 6,50 % 2020-2028".

La fermeture des registres étant fixée au mardi 09 janvier 2024, ledit titre (symbole : TPBF.O11) cotera ex-coupon d'intérêts à partir du vendredi 05 janvier 2024.


Pour toute information complémentaire, veuillez contacter la SGI S.B.I.F., 01 BP 5394 Ouagadougou 01 ; Tél : (226) 25 33 04 90 ; Fax : (226) 25 33 04 91 / 92 ; E-mail : sbif@fasonet.bf.

Fait à Abidjan, le 22 décembre 2023

Pour le Directeur Général de la BRVM,
Le Directeur du Département des
Opérations et des Systèmes
d'Information,
Chargé de l'Intérim



Moussa DAVOU



AVIS N° 268 - 2023 / BRVM / DG

TPBF 6,50 % 2021-2031

Paiement des intérêts semestriels et remboursement partiel du capital

La Bourse Régionale des Valeurs Mobilières (BRVM) porte à la connaissance du public et des intervenants du marché que le Trésor Public du BURKINA FASO procédera, le **06 janvier 2024**, au paiement des intérêts semestriels et au remboursement partiel du capital de son emprunt obligataire dénommé "TPBF 6,50 % 2021-2031".

La fermeture des registres étant fixée au 06 janvier 2024, ledit titre (symbole : TPBF.O13) cotera ex-coupon d'intérêts à partir du mercredi 03 janvier 2024.

Pour toute information complémentaire, veuillez contacter la SGI S.B.I.F., 01 BP 5394 Ouagadougou 01 ; Tél : (226) 25 33 04 90 ; Fax : (226) 25 33 04 91 / 92 ; E-mail : sbif@fasonet.bf.

Fait à Abidjan, le 22 décembre 2023

Pour le Directeur Général de la BRVM,
Le Directeur du Département des
Opérations et des Systèmes
d'Information,
Chargé de l'Intérim

Moussa DAVOU



AVIS N° 269 - 2023 / BRVM / DG

CALENDRIER DE COTATION 2024

La Bourse Régionale des Valeurs Mobilières (BRVM) porte à la connaissance des intervenants du marché que les séances de cotation ont lieu tous les jours ouvrables à l'exception des jours déclarés fériés en Côte d'Ivoire.

Les jours fériés prévus pour l'année 2024 sont les suivants :

- Lundi 1^{er} janvier 2024 : Fête du jour de l'an ;
- Lundi 1^{er} avril 2024 : Lundi de Pâques ;
- Mercredi 10 avril 2024 (*) : Fête de fin de Ramadan ;
- Mercredi 1^{er} mai 2024 : Fête du Travail ;
- Jeudi 09 mai 2024 : Jour de l'Ascension ;
- Lundi 20 mai 2024 : Lundi de Pentecôte ;
- Lundi 17 juin 2024 (*) : Lendemain de la fête de Tabaski ;
- Mercredi 07 août 2024 : Jour de l'Indépendance ;
- Jeudi 15 août 2024 : Fête de l'Assomption ;
- Lundi 16 septembre 2024 : Fête de Maouloud ;
- Vendredi 1^{er} novembre 2024 : Fête de la Toussaint ;
- Vendredi 15 novembre 2024 : Journée de la Paix ;
- Mercredi 25 décembre 2024 : Fête de Noël.

Pour toute information complémentaire concernant cet Avis, veuillez contacter la BRVM à son siège ou les Antennes Nationales de Bourse établies dans chaque pays de l'UEMOA.

Fait à Abidjan, le 22 décembre 2023

Pour le Directeur Général de la BRVM,
Le Directeur du Département des
Opérations et des Systèmes
d'Information,
Chargé de l'Intérim




Moussa DAVOU

(*) : Date sujette à changement.

CALENDRIER DE COTATION 2024

La Bourse Régionale des Valeurs Mobilières (BRVM) porte à la connaissance des intervenants du marché que les séances de cotation ont lieu tous les jours ouvrables à l'exception des jours déclarés fériés en Côte d'Ivoire.

Les jours fériés prévus pour l'année 2024 sont les suivants :

- Lundi 1^{er} janvier 2024, Jour de l'an ;
- Lundi 1^{er} avril 2024, Lundi de Pâques ;
- Mercredi 10 avril 2024 (*), Fête de fin de Ramadan ;
- Mercredi 1^{er} mai 2024, Fête du Travail ;
- Jeudi 09 mai 2024, Jour de l'Ascension ;
- Lundi 20 mai 2024, Lundi de Pentecôte ;
- Lundi 17 juin 2024, Lendemain de la Fête de Tabaski (*) ;
- Mercredi 07 août 2024, Fête de l'Indépendance ;
- Jeudi 15 août 2024, Jour de l'Assomption ;
- Lundi 16 septembre 2024, Fête de Maouloud ;
- Vendredi 1^{er} novembre 2024, Fête de la Toussaint ;
- Vendredi 15 novembre 2024, Fête de la Paix
- Mercredi 25 décembre 2024, Fête de Noël.

(*) : Date sujette à changement.

Pour toute information complémentaire concernant cet Avis, veuillez contacter la BRVM à son siège ou les Antennes Nationales de Bourse établies dans chaque pays de l'UEMOA.

Should you need additional information, please contact the BRVM at its headquarters or its branch offices in each of the WAEMU Countries.

2024 TRADING CALENDAR

The Bourse Regionale des Valeurs Mobilières (BRVM) is pleased to announce that trading will occur all working days, except days declared public holiday in Côte d'Ivoire.

The following days are anticipated to be public holiday in 2024:

- Monday, January 01st, 2024, New Year's Day
- Monday, April 01st, 2024, Easter Monday
- Wednesday, April 10th, 2024, (*) Ramadan day
- Monday, May 1st, 2024, (*) Labor Day
- Thursday, May 09th, 2024, Ascension Day
- Monday, May 20th, 2024, Whit Monday
- Monday, June 17th, 2024, (*) Day after Tabaski's Day
- Monday, August 7th, 2024, Independence Day
- Thursday, August 15th, 2024, Assumption Day
- Monday, September 16th, 2024, Maouloud Day
- Friday, November 1st, 2024, All Saints' Day
- Friday, November 15th, 2024, Peace Day
- Wednesday, December 25th, 2023, Christmas Day.

(*) Date subject to change.

AVIS N° 231-2023 / DC/BR / DG

JOUR FERIE

Fête de Noël - Lundi 25 décembre 2023


Le Dépositaire Central / Banque de Règlement porte à la connaissance des teneurs de compte-conservateurs, que le 25 décembre 2023, fête de Noël, étant férié en Côte d'Ivoire, il n'y aura pas de séance de Règlement/Livraison ce jour.

Les séances de Règlement/Livraison reprendront le mardi 26 décembre 2023.

Pour toute information complémentaire, veuillez contacter le DC/BR à son siège :
Tél : (+225) 27 20 31 55 50 / 27 20 32 66 85 ; Email : srl@dcbuemoa.org

Fait à Abidjan, le 21 décembre 2023

Le Directeur Général



**LE DIRECTEUR
GENERAL**

Depositaire Central * DC / BR * Banque de Règlement
Afrique de l'Ouest UEMOA

Birahim DIOUF

COFICERT certifie NSIA BANQUE CÔTE D'IVOIRE à la norme AML 30000

Abidjan, le 22 décembre 2023. COFICERT France annonce avoir remis le certificat de conformité AML 30000, norme internationale dédiée à la lutte contre le blanchiment d'argent, le financement du terrorisme et la prolifération des armes de destruction massive (LCB/FTP), à NSIA Banque CI.

Le certificat a été délivré, dans le cadre d'une cérémonie organisée à Abidjan, le lundi 18 décembre 2023, à l'Espace Latrille Events, en présence de M. Léonce YACE (Directeur Général de NSIA Banque Côte d'Ivoire), de M. Souheil SKANDER (Directeur Général de CFC Partners) et de M. Cristian MOCANU (Secrétaire Général de COFICERT France). L'événement a pu compter également sur les interventions à distance de Mme Isabelle SCHOONWATER (Présidente du Comité AML au sein de l'IGSF), de Mme Véronique DE LA BACHELERIE (Présidente de l'IGSF - International Group for Sustainable Finance, qui régit sur le plan international la norme AML 30000), et de M. Christian LEVESQUE (co-auteur et président de plusieurs délégations ISO dont l'ISO 37000 et ISO 37001).

Dans un contexte mondial en pleine mutation, la recrudescence continue de la criminalité financière force à adopter des législations et des réglementations de plus en plus strictes et pousse les acteurs financiers à faire preuve d'une vigilance accrue. Se prémunir contre les risques de blanchiment d'argent et de financement du terrorisme devient donc stratégique pour les institutions financières.

À l'échelle nationale et régionale, NSIA Banque CI est une banque en plein essor avec des chantiers et des projets significatifs de modernisation et d'optimisation. Aussi, dans le cadre du développement de ses activités locales et internationales, la banque est résolument orientée vers l'intégration de ces sujets et la parfaite maîtrise des risques inhérents.

M. Souheil SKANDER, Directeur Général de CFC Partners, support historique des organismes de certification internationaux en Afrique et au Moyen-Orient, a souligné les efforts déployés en amont par NSIA Banque CI, lui permettant de prétendre à la certification AML 30000 en précisant: « *Le processus d'évaluation, qui a été réalisé par nos équipes durant une période de 5 mois, dans le strict respect de la norme ISO 17021, confirme la conformité du dispositif LCB/FTP NSIA Banque CI à la norme AML 30000. Un rapport complet, justifié et argumenté en tout point du cahier des charges AML, a été présenté puis remonté en commission à Paris* ».

Pour M. Cristian MOCANU, Secrétaire Général de COFICERT, leader sur les activités de certifications financières et extra financières, « *Cette réalisation positionne NSIA Banque CI non seulement comme un acteur de référence du secteur bancaire africain, mais démontre également sa contribution indéfectible à la diffusion des bonnes pratiques sur le continent et à la promotion d'un système financier intègre en Côte d'Ivoire et plus généralement en Afrique* ». M. MOCANU a également rappelé que le certificat a une durée de validité de 3 ans, assortie d'une évaluation annuelle, invitant ainsi NSIA Banque CI à maintenir et renforcer ses efforts en matière de LCB/FTP.

En conclusion de la cérémonie, M. Léonce YACE, Directeur Général de NSIA Banque CI a indiqué : « *Cette étape garantit à notre écosystème et à nos parties prenantes la mise en place d'un dispositif robuste de lutte active contre le blanchiment des capitaux et le financement du terrorisme. Nous accordons une grande importance à la conformité de notre système de management et cette certification témoigne de notre engagement résolu en faveur du respect des normes les plus strictes de préservation de l'intégrité financière et de maîtrise des risques de criminalité financière.* »

À propos de

NSIA Banque CI

Filière du Groupe panafricain NSIA, présent dans 12 pays et leader en Assurance et Banque, NSIA Banque CI fait partie du pôle bancaire du Groupe, intégrant 3 banques (Côte d'Ivoire, Bénin, Guinée) et 2 succursales (Sénégal, Togo) en Afrique de l'Ouest. Cotée à la Bourse Régionale des Valeurs Mobilières (BRVM), la Banque compte aujourd'hui, plus de 80 points de ventes en Côte d'Ivoire, dispose d'un parc de plus de 120 automates, ainsi que d'un bureau de représentation à Paris (France) dédié à la diaspora. Dès lors, elle se positionne comme le partenaire privilégié des Particuliers et des Entreprises. Elle contribue fortement au développement de l'économie ivoirienne par le financement de plusieurs projets, ce qui lui a valu d'obtenir trois prix d'excellence décernés par l'État de Côte d'Ivoire, dont celui du « Meilleure Établissement du secteur financier » dans la catégorie « Domaine de la gestion économique et financière » en 2018. NSIA Banque CI est, également, lauréate du prix 2023 de la « Meilleure Banque Teneur de Compte et Conservateur » décerné par la Bourse Régionale des Valeurs Mobilières (BRVM). Résolument engagée, NSIA Banque CI a adhéré au Global Compact, une initiative mondiale des Nations Unies, visant à promouvoir les pratiques commerciales responsables en vue de l'atteinte des Objectifs de Développement Durables (ODD), rejoignant ainsi une communauté de 19 000 entreprises réparties dans 170 pays et engagées à l'échelle mondiale et prouvant ainsi son impact positif et son engagement sociétal et responsable envers ses collaborateurs, ses clients, ses prestataires et partenaires ainsi que sa communauté.

www.nsiabanque.ci

COFICERT

COFICERT est un organisme de certification français, spécialisé dans les certifications financières et extra-financières, intervenant dans près de 40 pays sur 3 continents. COFICERT opère historiquement avec, et aux côtés, des organismes de certification et de normalisation internationaux. L'organisme rassemble des experts compétents en matière de gouvernance, de criminalité financière et de finance durable. COFICERT certifie sur les thématiques en lien avec la bonne gouvernance financière (MSI 20000), la responsabilité sociétale (ESG 1000), la lutte contre le blanchiment d'argent et le financement du terrorisme (AML 30000) et la lutte contre la corruption (ISO 37001).

Norme AML 30000

La Norme AML 30000 (AML pour Anti-Money Laundering - indice 30000) est la norme internationale dédiée à la lutte contre le blanchiment d'argent, le financement du terrorisme et la prolifération des armes de destruction massive (LCB/FT) ; destinée aux institutions financières et certaines entreprises et professions non financières, désignées comme « les personnes assujetties » par le GAFI. La certification à la Norme AML 30000 vise à se prémunir et à rassurer les différentes parties prenantes contre les risques de blanchiment d'argent et de financement du terrorisme. La norme est régie à l'échelle internationale par l'IGSF (International Group for Sustainable Finance).

NSIA BANQUE CÔTE D'IVOIRE
contactpresse@nsiabanque.com
C-22 Rue Goyavier, Avenue Jean Mermoz

COFICERT
Héloïse Gibert : heloise.gibert@coficert.org
+33 (0)1 40 17 05 22

AELIUM
Valentine Boivin : info@aelium.fr
+33 (0)1 75 77 54 65



80 200 800
www.nsiabanque.ci - nsiabanque.ci@nsiabanque.com

Suivez-nous également sur   

11 décembre 2023

CALENDRIER DE PAIEMENT DES DIVIDENDES

ANNEE : 2023

Titres	Montant du dividende net par action en FCFA	Numéro de l'Avis	Date de publication de l'Avis au BOC	Ex-dividende	
				T-2	T
BOA COTE D'IVOIRE	540	053-2023 BRVMDG	11/04/2023	26/04/2023	28/04/2023
BOA BURKINA FASO	577	054-2023 BRVMDG	11/04/2023	03/05/2023	05/05/2023
SONATEL SENEGAL	1 500	059-2023 BRVMDG	19/04/2023	15/05/2023	17/05/2023
BOA NIGER	613,80	055-2023 BRVMDG	11/04/2023	23/05/2023	25/05/2023
BOA BENIN	627	064-2023 BRVMDG	20/04/2023	23/05/2023	25/05/2023
ECOBANK CI	549	081-2023 BRVMDG	12/05/2023	25/05/2023	30/05/2023
SOCIETE GENERALE CI	1 112,43	077-2023 BRVMDG	05/05/2023	26/05/2023	31/05/2023
BOA SENEGAL	187,5	056-2023 BRVMDG	11/04/2023	30/05/2023	01/06/2023
Ecobank Transnational Incorporated TG	0,6048	092-2023 BRVMDG	24/05/2023	06/06/2023	08/06/2023
ORANGE COTE D'IVOIRE	752,76	101-2023 BRVMDG	31/05/2023	13/06/2023	15/06/2023
ONATEL BF	287,8799	110-2023 BRVMDG	12/06/2023	22/06/2023	26/06/2023
CORIS BANK INTERNATIONAL BF	525	107-2023 BRVMDG	12/06/2023	04/07/2023	06/07/2023
NSIA BANQUE CI	363,6	123-2023 BRVMDG	22/06/2023	05/07/2023	07/07/2023
TOTAL SENEGAL	241,01	122-2023 BRVMDG	21/06/2023	11/07/2023	13/07/2023
SOGB CI	558	132-2023 BRVMDG	03/07/2023	13/07/2023	17/07/2023
PALM CI	1213,632	124-2023 BRVMDG	22/06/2023	17/07/2023	19/07/2023
BERNABE CI	150	139-2023 BRVMDG	10/07/2023	20/07/2023	24/07/2023
SITAB CI	551	145-2023 BRVMDG	13/07/2023	25/07/2023	27/07/2023
CIE CI	157,5	136-2023 BRVMDG	06/07/2023	27/07/2023	31/07/2023
BICI CI	401,40	146-2023 BRVMDG	14/07/2023	27/07/2023	31/07/2023
SICABLE CI	69	152-2023 BRVMDG	19/07/2023	31/07/2023	02/08/2023
NESTLE CI	728,1	148-2023 BRVMDG	17/07/2023	03/08/2023	08/08/2023
SIB CI	495	153-2023 BRVMDG	20/07/2023	09/08/2023	11/08/2023
SERVAIR ABIDJAN CI	92	149-2023 BRVMDG	17/07/2023	29/08/2023	31/08/2023
SMB CI	720	154-2023 BRVMDG	20/07/2023	29/08/2023	31/08/2023
TRACTAFRIC MOTORS CI	224,1	177-2023 BRVMDG	23/08/2023	11/09/2023	13/09/2023

11 décembre 2023

CALENDRIER DE PAIEMENT DES DIVIDENDES

ANNEE : 2023

Titres	Montant du dividende net par action en FCFA	Numéro de l'Avis	Date de publication de l'Avis au BOC	Ex-dividende	
				T-2	T
CFAO MOTORS CI	27,45	176-2023 BRVMDG	23/08/2023	13/09/2023	15/09/2023
SODE CI	450	174-2023 BRVMDG	21/08/2023	13/09/2023	15/09/2023
NEI-CEDA CI	35,25	181-2023 BRVMDG	28/08/2023	20/09/2023	22/09/2023
TOTAL CI	175,5258	188-2023 BRVMDG	05/09/2023	19/09/2023	21/09/2023
SAPH CI	294,30	193-2023 BRVMDG	12/09/2023	26/09/2023	29/09/2023
AFRICA GLOBAL LOGISTICS CI (ex BOLLORE TRANSPORT & LOGISTICS CI)	92	228-2023 BRVMDG	30/10/2023	16/11/2023	20/11/2023
VIVO ENERGY CI	53	257-2023 BRVMDG	11/12/2023	26/12/2023	28/12/2023

BULLETIN OFFICIEL

OPCVM: FONDS COMMUNS DE PLACEMENT ET SOCIÉTÉS D'INVESTISSEMENT A CAPITAL VARIABLE

vendredi 22 décembre 2023



Sociétés de gestion	Dépositaire	OPCVM	Catégorie	Origine	Valeur Liquidative				Variation		
					Précédente		Actuelle		Origine	Précédent	
					Valeur	Date	Valeur	Date	%	%	
QUOTIDIENNES											
AFRICABOURSE ASSET MANAGEMENT	AFRICABOURSE SA	FCP AAM CAPITAL SUR	M	5 000	8 236,45	27/11/2023	ND	ND	10/10/2012	-	-
		FCP AAM EPARGNE CROISSANCE	D	5 000	8 076,61	11/12/2023	ND	ND	19/11/2012	-	-
		FCP AAM OBLIGATIS	OATC	5 000	8 350,30	11/12/2023	ND	ND	12/09/2012	-	-
		FCP AAM EPARGNE ACTION	A	5 000	5 543,26	11/12/2023	ND	ND	16/01/2017	-	-
AFRICAM SA	SBIF	FCP VALORIS	D	5 000	9 758,73	14/07/2023	ND	ND	01/01/2013	-	-
		FCP SECURITAS	OMLT	5 000	7 357,96	14/07/2023	ND	ND	01/01/2013	-	-
		FCP CAPITAL PLUS	D	1 000	1 304,54	19/12/2023	ND	ND	11/03/2019	-	-
AFRICAIN DE GESTION D'ACTIFS	SGI AGI	FCP CONFORT PLUS	OMLT	1 000	1 305,30	19/12/2023	ND	ND	11/03/19	-	-
		FCP ATLANTIQUE CROISSANCE	D	5 000	5 223,54	14/12/2023	ND	ND	30/05/2015	-	-
ATLANTIC ASSET MANAGEMENT	ATLANTIQUE FINANCE	FCP ATLANTIQUE LIQUIDITE	OCT	5 000	6 148,96	14/12/2023	ND	ND	12/07/2019	-	-
		FCP ATLANTIQUE ACTIONS	A	5 000	7 997,66	14/12/2023	ND	ND	25/10/2019	-	-
		FCP ATLANTIQUE SERENITE	OMLT	5 000	6 401,22	14/12/2023	ND	ND	12/07/2019	-	-
		FCP ATLANTIQUE HORIZON	D	5 000	7 666,52	14/12/2023	ND	ND	25/10/2019	-	-
		FCP ATLANTIQUE SECURITE	OMLT	5 000	6 781,28	14/12/2023	ND	ND	30/05/2015	-	-
		FCP CAPITAL CROISSANCE	D	10 000	17 008,23	18/08/2023	ND	18/08/2023	06/06/2014	-	-
BNI GESTION	BNI FINANCES	OBLIG SECURITE	OMLT	10 000	9 930,44	18/08/2023	ND	ND	06/06/2014	-	-
		FCP DYNAMIC SAVINGS	A	10 000	ND	17/08/2023	ND	18/08/2023			
		FCP Tresor Monea	OCT	5 000	7 418,34	18/12/2023	ND	ND	Fev. 2010	-	-
BRM ASSET MANAGEMENT	BRM	FCP "BRM DYNAMIQUE"	D	10 000	12 923,13	08/09/2014	ND	ND	12/03/2009	-	-
		FCP "BRM OBLIGATAIRE"	D	10 000	12 057,50	17/10/2014	ND	ND	12/03/2009	-	-
CGF GESTION	CGF BOURSE	FCP ACTIONS PHARMACIE	D	1 000	1 037,03	20/12/2023	1 036,34	21/12/2023	25/07/14	3,63%	-0,07%
		FCP AL BARAKA	A	1 000	1 003,58	20/12/2023	1 004,58	21/12/2023	01/03/17	0,46%	0,10%
		FCP AL BARAKA 2	D	1 000	1 164,42	20/12/2023	1 163,86	21/12/2023	25/01/18	16,39%	-0,05%
		FCP ASSUR SENEGAL	D	1000000	1 212 404,78	20/12/2023	1 212 009,41	21/12/2023	06/07/14	21,20%	-0,03%
		FCP PLACEMENT AVANTAGE	D	1 000	1 547,23	20/12/2023	1 547,20	21/12/2023	29/03/13	54,72%	0,00%
		FCP PLACEMENT CROISSANCE	A	1 000	1 244,64	20/12/2023	1 247,32	21/12/2023	29/03/13	24,73%	0,22%
		FCP POSTEFINANCES HORIZON	D	1 000	1 870,45	20/12/2023	1 870,56	21/12/2023	27/06/09	87,06%	0,01%
		FCP PLACEMENT QUIETUDE	OMLT	1 000	1 573,69	20/12/2023	1 573,70	21/12/2023	29/03/13	57,37%	0,00%
		FCP LIQUIDITE-OPTIMUM	OMLT	10000	12 114,07	20/12/2023	12 118,34	21/12/2023	01/10/17	21,18%	0,035%
		FCP BNDE VALEURS	A	1 000	1 168,28	20/12/2023	1 166,69	21/12/2023	02/09/16	16,67%	-0,136%
		FCP CORIS ACTIONS	A	5 000	6 943,31	20/12/2023	6 942,68	21/12/2023	11/11/2014	38,85%	-0,01%
		FCP ASSURANCES	OCT	5 000	5 631,16	20/12/2023	5 632,01	21/12/2023	22/11/2019	12,64%	0,02%
		FCP CORIS PERFORMANCE	D	5 000	7 299,83	20/12/2023	7 291,32	21/12/2023	11/11/2014	45,83%	-0,12%
NSIA AM	UBA CI	NSIA FONDS DIVERSIFIE	D	5 000	5 745,52	20/12/2023	5 742,19	21/12/2023	03/12/2018	14,84%	-0,06%
		AUREORE OPPORTUNITES	A	5 000	5 973,50	20/12/2023	5 970,90	21/12/2023	08/03/2019	19,42%	-0,04%
		AUREORE SECURITE	OMLT	5 000	5 642,95	20/12/2023	5 643,42	21/12/2023	03/09/2021	12,87%	0,01%
OAM S.A	SGI TOGO	NSIA ASSURANCES OPTIMUM	D	1 000 000	1 015 345,57	20/12/2023	1 015 301,75	21/12/2023	30/09/2021	1,53%	0,00%
		FCP-1 OPTI PLACEMENT	A	5 000	15 450,15	19/12/2023	ND	ND	01/02/2002	-	-
SOGESPAR	SOGEBOURSE	FCP-2 OPTI REVENU	OMLT	5 000	8 558,89	19/12/2023	ND	ND	01/02/2002	-	-
		FCP-3 OPTI CAPITAL	D	5 000	19 229,76	19/12/2023	ND	ND	24/01/2003	-	-
		FCP SOGEAVENIR	D	500	1 665,00	20/12/2023	ND	ND	01/10/2002	-	-
		FCP SOGEDEFI	D	4 888	3 856,00	20/12/2023	ND	ND	23/12/2014	-	-
		FCP SOGEDYNAMIQUE	A	4 888	3 893,00	20/12/2023	ND	ND	23/12/2014	-	-
		FCP SOGELIQUID	M	10 000 000	10 698 887,00	20/12/2023	ND	ND	16/06/2020	-	-
		FCP SOGEPRIVILEGE	D	4 888	4 066,00	20/12/2023	ND	ND	23/12/2014	-	-
		FCP SOGESECURITE	OMLT	4 888	5 026,00	20/12/2023	ND	ND	23/12/2014	-	-
		FCP SOGEVALOR	A	1 000	3 516,00	20/12/2023	ND	ND	04/06/2002	-	-
		FCP SOAGA EPARGNE ACTIVE	D	10 000	10 827,59	20/12/2023	10 834,64	21/12/2023	28/10/2016	8,35%	0,07%
SOAGA-SA	SGI-BOA CAPITAL SECURITIES	SICAV Abdou DIOUF	D	10 000 000	14 607 239,75	20/12/2023	14 593 288,42	21/12/2023	01/12/2003	45,93%	-0,10%
		FCP BOAD CAPITAL RETRAITE	OMLT	10 000	12 775,18	20/12/2023	12 776,84	21/12/2023	08/07/2020	27,77%	0,01%
		FCP SOAGA EPARGNE OBLIGATIONS	OMLT	5 000	5 772,70	20/12/2023	5 773,36	21/12/2023	28/04/2021	15,47%	0,01%
		FCP SOAGA EPARGNE ACTIONS	A	5 000	8 938,37	20/12/2023	8 934,97	21/12/2023	11/03/2020	78,70%	-0,04%
		FCP SOAGA EPARGNE SERENITE	OMLT	10 000	14 884,29	20/12/2023	14 910,28	21/12/2023	28/10/2016	49,10%	0,17%
		FCP BRIDGE EQUILIBRE	D	25 000 000	30 671 112,69	18/12/2023	ND	ND	27/09/2017	-	-
		FCP BRIDGE DIVERSIFIE CROISSANCE	D	5 000	5 992,88	18/12/2023	ND	ND	13/03/2018	-	-
		FCP BRIDGE OBLIGATIONS	OMLT	5 000	6 175,67	18/12/2023	ND	ND	01/10/2019	-	-
		FCP ENKO CAPITAL GARANTI	D	10 000	15 905,91	20/12/2023	15 905,83	21/12/2023	21/09/2020	59,06%	0,00%
		FCP PATRIMOINE	OMLT	10 000	11 936,84	20/12/2023	11 938,37	21/12/2023	18/10/2020	19,38%	0,01%
SAPHIR ASSET MANAGEMENT	SGI BENIN	FCP ENKO CAPITAL OBLIGATIONS	OMLT	10 000	11 141,17	20/12/2023	11 142,26	21/12/2023	16/03/2021	11,42%	0,01%
		FCP SAPHIR DYNAMIQUE	D	5 000	6 054,23	20/12/2023	6 058,91	21/12/2023	28/08/2017	21,18%	0,08%
WAFI CAPITAL S.A.	SGI AGI BENIN	FCP SAPHIR QUIETUDE	OMLT	5 000	6 413,35	20/12/2023	6 413,26	21/12/2023	28/08/2017	28,27%	0,00%
SGO MALI FINANCES	SGI MALI SA	SICAV WAFI CAPITAL	D	10 000	8 466,83	19/09/2022	ND	ND	05/06/2020	-	-
		FCP NYESIGUI	D	10 000	12 419,60	14/12/2023	ND	ND	01/07/2018	-	-
HEBDOMADAIRES											
BNI GESTION	BNI FINANCES	FCP INITIATIVES SOLIDARITE	D	5 000	5 062,52	30/06/2023	5 194,30	31/07/2023	22/05/2013	3,89%	2,60%
		FCPE SODEFOR	D	2 500	7 065,16	30/06/2023	6 959,13	31/07/2023	18/12/2009	178,37%	-1,50%
PhoenixAfrica Asset Management	Phoenix Capital Management	FCP PAM ACTIONS	A	10 000	12 227,57	13/04/2023	12 210,97	20/04/2023	13/12/2017	22,11%	-0,14%
		FCP PAM DIVERSIFIE EQUILIBRE	D	10 000	13 476,73	13/04/2023	13 453,92	20/04/2023	13/12/2017	34,54%	-0,17%
		FCP PAM DIVERSIFIE OBLIGATIONS	D	10 000	12 741,04	13/04/2023	12 741,94	20/04/2023	13/12/2017	27,42%	0,01%
		FCP Global Investors	D	25 000	31 161,93	08/12/2023	31 092,08	15/12/2023	Dec. 2012	24,37%	-0,22%
BOA ASSET MANAGEMENT	BOA CAPITAL SECURITIES	FCP Boa Obligations	OMLT	10 000	12 535,72	08/12/2023	12 548,11	15/12/2023	Mars. 2017	25,48%	0,10%
		FCP Boa Sécurité	OMLT	100 000	111 582,49	05/12/2023	111 688,43	12/12/2023	Mai. 2021	11,69%	0,09%
		FCP Boa Actions	A	10 000	12 958,53	08/12/2023	12 930,34	15/12/2023	Juil. 2017	29,30%	-0,22%
		FCP Boa Rendement	OMLT	25 000 000	35 355 236,03	08/12/2023	35 389 959,89	15/12/2023	Dec. 2017	41,56%	0,10%
NSIA AM	UBA CI	EVOLUTIS	D	5 000	4 438,92	08/12/2023	4 419,86	15/12/2023	16/12/2019	-11,60%	-0,43%
		FCP "SDE"	D	1 000	2 083,36	05/09/2014	ND	ND	14/03/2011	-	-
BRM ASSET MANAGEMENT	CGF BOURSE	FCPCR SONATEL	D	1 000	7 695,72	15/12/2023	7 617,78	22/12/2023	19/02/2004	661,78%	-1,01%
		FCPE FORCE PAD	D	1 000	1 885,68	14/12/2023	1 878,68	21/12/2023	16/02/2014	87,87%	-0,37%
		FCPE SINI GNESIGUI	D	1 000	1 573,26	13/12/2023	1 568,35	20/12/2023	25/02/2014	56,84%	-0,31%
		FCP EXPAT	OMLT	1 000	1 123,99	14/12/2023	1 118,55	21/12/2023	20/03/2019	11,86%	-0,48%
		FCP CAPITAL RETRAITE	D	1 000	1 132,48	13/12/2023	1 130,91	20/12/2023	20/03/2019	13,09%	-0,14%
		FCP RENTE PERPETUELLE	D	1 000	1 099,78	13/12/2023	1 098,24	20/12/2023	20/03/2019	9,82%	-0,14%
		FCP WALO	A	1 000	1 087,42	22/03/2021	1 091,92	29/03/2021	26/03/2019	9,19%	0,41%
		FCP DJLOF	OMLT	1 000	1 199,59	12/12/2023	1 199,64	19/12/2023	26/03/2019	19,96%	0,00%
		FCP DIASPORA	D	1 000	1 184,67	12/12/2023	1 184,13	19/12/2023	19/03/2019	18,41%	-0,05%
		FCP IFC-BOAD	OMLT	100 000	131 625,23	11/12/2023	132 107,68	18/12/2023	01/10/2018	32,11%	-0,37%
EDC Asset Management	EDC Investment Corporation	FCPE DP WORLD DAKAR	D	1 000	1 269,78	12/12/2023	1 268,81	19/12/2023	04/10/2016	26,88%	-0,08%
		FCP ECOBANK UEMOA DIVERSIFIE	D	5 000	7 913,00	29/11/2023	7 914,00	06/12/2023	19/09/2007	58,28%	0,01%
		FCP ECOBANK UEMOA OBLIGATAIRE	OMLT	20 000	20 540,00	29/11/2023	20 558,00	06/12/2023	01/01/2018	2,79%	0,09%
		FCP ECOBANK UEMOA RENDEMENT	OMLT	1 000 000	1 620 047,00	29/11/2023	1 650 357,00	06/12/2023	10/10/2007	65,04%	1,87%
SGO MALI FINANCES	SGI MALI SA	FCP ECOBANK ACTIONS UEMOA	A	5 000	4 018,00	29/11/2023	3 993,00	06/12/2023	20/		