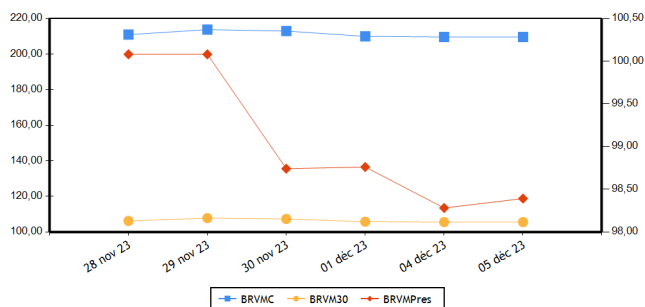


BRVM COMPOSITE	209,62
Variation Jour	0,03 %
Variation annuelle	3,15 %

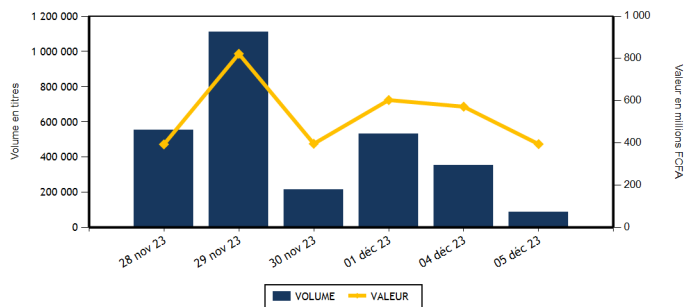
BRVM 30	105,50
Variation Jour	0,01 %
Variation annuelle	5,50 %

BRVM PRESTIGE	98,39
Variation Jour	0,11 %
Variation annuelle	-1,61 %

Evolution des indices



Volumes et valeurs transigés



Actions	Niveau	Evol. Jour
Capitalisation boursière (FCFA)(Actions & Droits)	7 798 357 486 746	0,03 %
Volume échangé (Actions & Droits)	87 707	-75,10 %
Valeur transigée (FCFA) (Actions & Droits)	391 025 878	-31,62 %
Nombre de titres transigés	43	0,00 %
Nombre de titres en hausse	13	0,00 %
Nombre de titres en baisse	18	-14,29 %
Nombre de titres inchangés	12	33,33 %

Obligations	Niveau	Evol. Jour
Capitalisation boursière (FCFA)	10 213 352 521 828	-0,71 %
Volume échangé	373	2 231,25 %
Valeur transigée (FCFA)	3 602 600	2 151,62 %
Nombre de titres transigés	8	700,00 %
Nombre de titres en hausse	1	
Nombre de titres en baisse	3	200,00 %
Nombre de titres inchangés	4	

PLUS FORTES HAUSSES

Titres	Cours	Evol. Jour	Evol. annuelle
BANK OF AFRICA ML (BOAM)	1 505	7,50 %	7,50 %
BANK OF AFRICA SENEGAL (BOAS)	3 125	4,17 %	27,55 %
BANK OF AFRICA BF (BOABF)	7 250	3,57 %	39,42 %
CROWN SIEM CI (SEMC)	825	2,48 %	21,32 %
CORIS BANK INTERNATIONAL (CBIBF)	8 800	2,33 %	4,89 %

PLUS FORTES BAISES

Titres	Cours	Evol. Jour	Evol. annuelle
SICABLE CI (CABC)	995	-7,44 %	-14,96 %
AIR LIQUIDE CI (SIVC)	750	-5,06 %	11,11 %
SUCRIVOIRE (SCRC)	480	-3,03 %	-48,11 %
BANK OF AFRICA CI (BOAC)	6 800	-2,72 %	83,78 %
ORAGROUP TOGO (ORGT)	2 550	-2,67 %	-35,03 %

INDICES PAR COMPARTIMENT

Base = 100 au 02 janvier 2023	Nombre de sociétés	Valeur	Evol. Jour	Evol. annuelle	Volume	Valeur	PER moyen
BRVM-PRESTIGE	10	98,39	0,11 %	-1,61 %	29 443	180 995 953	6,01
BRVM-PRINCIPAL	36	103,19	0,17 %	3,19 %	58 264	210 029 925	13,91

INDICES SECTORIELS

Base = 100 au 14 juin 1999	Nombre de sociétés	Valeur	Evol. Jour	Evol. annuelle	Volume	Valeur	PER moyen
BRVM - INDUSTRIE	11	103,12	0,18 %	-1,06 %	13 671	28 621 650	38,51
BRVM - SERVICES PUBLICS	5	513,30	-0,35 %	4,93 %	19 643	202 402 290	8,50
BRVM - FINANCES	15	85,48	0,55 %	13,20 %	29 897	119 786 408	6,76
BRVM - TRANSPORT	2	365,57	0,33 %	6,99 %	7 953	11 904 715	8,10
BRVM - AGRICULTURE	5	144,86	-1,23 %	-48,91 %	7 017	14 025 400	6,82
BRVM - DISTRIBUTION	7	324,01	0,10 %	-9,63 %	9 526	14 285 415	11,32
BRVM - AUTRES SECTEURS	1	1 110,49	0,00 %	-5,26 %	0	0	-

Indicateurs	BRVM COMPOSITE
PER moyen du marché	10,57
Taux de rendement moyen du marché	8,58
Taux de rentabilité moyen du marché	9,89
Nombre de sociétés cotées	46
Nombre de lignes obligataires	131
Volume moyen annuel par séance	490 430,00
Valeur moyenne annuelle par séance	1 171 858 085,30

Indicateurs	BRVM COMPOSITE
Ratio moyen de liquidité	1,66
Ratio moyen de satisfaction	35,42
Ratio moyen de tendance	2 138,38
Ratio moyen de couverture	4,68
Taux de rotation moyen du marché	0,01
Prime de risque du marché	3,56
Nombre de SGI participantes	29


Définitions

Volume moyen annuel par séance = Volume annuel échangé / nombre de séances
 Valeur moyenne annuelle par séance = Valeur annuelle échangée / nombre de séances
 Ratio moyen de liquidité = Moyenne des ratios de liquidité (Titres échangés / Volume des ordres de vente)
 Ratio moyen de satisfaction = Moyenne des ratios de satisfaction (Titres échangés / Volume des ordres d'achat)
 Ratio moyen de tendance = Moyenne des ratios de tendance (Volume des ordres d'achat / Volume des ordres de vente)
 Ratio moyen de couverture = Moyenne des ratios de couverture (Volume des ordres de vente / Volume des ordres d'achat)
 Taux moyen de rotation = moyenne des taux de rotation des actions cotées (volume transigé/capital flottante)
 PER moyen du marché = moyenne des PER des actions cotées ayant un PER positif
 Taux de rendement moyen = moyenne des taux de rendement des actions cotées ayant distribué un dividende
 Taux de rentabilité moyen = moyenne des taux de rentabilité des actions cotées
 Prime de risque du marché = (1 / le PER moyen du marché) - le taux de référence actuel des emprunts d'Etat

BOURSE REGIONALE DES VALEURS MOBILIERES
 Siège Social : Abidjan - Côte d'Ivoire, 18 av. Joseph Anoma
 Adresse : 01 BP 3802 Abidjan 01
 Tel : +225 20 31 55 50 / +225 20 32 66 85
 Fax : +225 20 32 66 84
 E-mail : brvm@brvm.org Site web : www.brvm.org



MARCHE DES ACTIONS

Sect. Act. (*)	Symbole	Titre	Cours Précédent	Cours du jour		Variation jour	Séance de cotation		Cours Référence	Variation de l'année précédente	Dernier dividende payé		Rdt. Net	PER
				Ouv.	Clôt.		Volume	Valeur			Montant net	Date		
COMPARTIMENT PRESTIGE			98,39	points		0,11 %								
AGR	PALC	PALM CI	6 500	6 500	6 400	-1,54 %	763	4 879 915	6 400	-38,37 %	1 213,63	19-juil.-23	18,96 %	2,37
AGR	SPHC	SAPH CI	1 990	1 990	1 980	-0,50 %	2 224	4 411 875	1 980	-60,36 %	294,30	29-sept.-23	14,86 %	3,03
DIS	TTLT	TOTAL CI	1 770	1 780	1 765	-0,28 %	3 333	5 818 935	1 765	-6,86 %	175,53	21-sept.-23	9,94 %	9,05
DIS	TTLS	TOTAL SN	2 350	2 350	2 350	0,00 %	1 898	4 460 300	2 350	-7,30 %	241,01	13-juil.-23	10,26 %	9,03
FIN	ETIT	ECOBANK TRANS. INCORP. TG	18	18	18	0,00 %	8 196	145 528	18	-5,26 %	0,60	8-juin-23	3,36 %	1,42
FIN	SGBC	SOCIETE GENERALE COTE D'IVOIRE	16 000	16 490	16 210	1,31 %	686	11 122 125	16 210	39,68 %	1 112,43	31-mai-23	6,86 %	6,76
IND	NTLC	NESTLE CI	7 785	7 220	7 785	0,00 %	417	3 045 520	7 785	-5,58 %	728,10	8-août-23	9,35 %	10,33
IND	SMBC	SMB CI	9 800	9 850	9 880	0,82 %	779	7 634 270	9 880	45,29 %	720,00	31-août-23	7,29 %	8,17
SPU	ONTBF	ONATEL BF	2 200	2 200	2 200	0,00 %	3 347	7 350 760	2 200	-31,25 %	287,88	26-juin-23	13,09 %	6,69
SPU	SNTS	SONATEL SN	17 100	16 900	17 000	-0,58 %	7 800	132 126 725	17 000	11,84 %	1 500,00	30-mai-23	8,82 %	6,10
TOTAL							29 443	180 995 953						

COMPARTIMENT PRINCIPAL			103,19	points		0,17 %								
AGR	SCRC	SUCRIVOIRE	495	495	480	-3,03 %	2 816	1 360 590	480	-48,11 %	40,50	20-août-21	8,44 %	
AGR	SICC	SICOR CI	3 580	3 590	3 590	0,28 %	2	7 180	3 590	-33,58 %	1 919,00	25-sept.-00		18,07
AGR	SOGC	SOGB CI	2 790	2 785	2 760	-1,08 %	1 212	3 365 840	2 760	-51,32 %	558,00	17-juil.-23	20,22 %	3,81
AUT	STAC	SETAO CI	900	NC	NC	0,00 %			900	-5,26 %	66,15	18-juil.-22	7,35 %	
DIS	ABJC	SERVAIR ABIDJAN CI	1 290	1 290	1 290	0,00 %	393	506 970	1 290	-0,39 %	92,00	31-août-23	7,13 %	11,10
DIS	BNBC	BERNABE CI	1 030	1 030	1 015	-1,46 %	246	252 000	1 015	-49,25 %	150,00	24-juil.-23	14,78 %	3,72
DIS	CFAC	CFAO MOTORS CI	850	855	855	0,59 %	116	98 390	855	-8,06 %	27,45	15-sept.-23	3,21 %	28,02
DIS	PRSC	TRACTAFRIC MOTORS CI	1 695	1 690	1 690	-0,29 %	334	565 960	1 690	-47,10 %	224,10	13-sept.-23	13,26 %	4,75
DIS	SHEC	VIVO ENERGY CI	810	810	810	0,00 %	3 206	2 582 860	810	8,00 %	29,00	28-oct.-22	3,58 %	13,60
FIN	BICC	BICI CI	6 900	6 900	6 900	0,00 %	278	1 804 200	6 900	0,73 %	401,40	31-juil.-23	5,82 %	9,28
FIN	BOAB	BANK OF AFRICA BN	6 495	6 500	6 410	-1,31 %	403	2 611 510	6 410	7,73 %	627,00	25-mai-23	9,78 %	6,79
FIN	BOABF	BANK OF AFRICA BF	7 000	7 000	7 250	3,57 %	763	5 228 825	7 250	39,42 %	577,00	5-mai-23	7,96 %	6,26
FIN	BOAC	BANK OF AFRICA CI	6 990	6 990	6 800	-2,72 %	1 321	9 099 860	6 800	83,78 %	540,00	28-avr.-23	7,94 %	6,78
FIN	BOAM	BANK OF AFRICA ML	1 400	1 470	1 505	7,50 %	1 958	2 928 855	1 505	7,50 %	271,00	15-mai-19		11,19
FIN	BOAN	BANK OF AFRICA NG	5 700	5 600	5 695	-0,09 %	1 045	5 852 335	5 695	-1,56 %	613,80	25-mai-23	10,78 %	7,31
FIN	BOAS	BANK OF AFRICA SENEGAL	3 000	3 000	3 125	4,17 %	3 281	9 876 450	3 125	27,55 %	187,50	1-juin-23	6,00 %	4,81
FIN	CBIBF	CORIS BANK INTERNATIONAL	8 600	8 500	8 800	2,33 %	3 145	27 599 915	8 800	4,89 %	525,00	6-juil.-23	5,97 %	4,99
FIN	ECOC	ECOBANK COTE D'IVOIRE	7 000	7 000	6 995	-0,07 %	535	3 740 530	6 995	41,46 %	549,00	30-mai-22	7,85 %	8,63
FIN	NSBC	NSIA BANQUE COTE D'IVOIRE	5 785	5 800	5 900	1,99 %	2 498	14 697 695	5 900	-1,26 %	363,60	7-juil.-23	6,16 %	4,51
FIN	ORGT	ORAGROUP TOGO	2 620	2 440	2 550	-2,67 %	70	174 980	2 550	-35,03 %	59,52	17-juil.-20	2,33 %	9,22
FIN	SAFC	SAFCA CI	1 240	1 240	1 235	-0,40 %	1 336	1 656 575	1 235	40,34 %	23,04	29-juil.-11		
FIN	SIBC	SOCIETE IVOIRIENNE DE BANQUE	5 325	5 300	5 330	0,09 %	4 382	23 247 025	5 330	16,25 %	495,00	11-août-23	9,29 %	6,65
IND	CABC	SICABLE CI	1 075	1 075	995	-7,44 %	554	555 815	995	-14,96 %	69,00	2-août-23	6,93 %	5,48
IND	FTSC	FILTISAC CI	1 740	1 615	1 740	0,00 %	7 523	12 941 145	1 740	8,75 %	235,00	30-juil.-21	13,51 %	159,89
IND	NEIC	NEI-CEDA CI	615	615	615	0,00 %	1 047	628 800	615	-23,13 %	35,25	22-sept.-23	5,73 %	6,48
IND	SEMC	CROWN SIEM CI	805	825	825	2,48 %	1 485	1 225 125	825	21,32 %	14,40	28-déc.-21	1,75 %	8,72
IND	SIVC	AIR LIQUIDE CI	790	750	750	-5,06 %	752	564 000	750	11,11 %	63,00	29-sept.-17		16,26
IND	SLBC	SOLIBRA CI	89 990	89 950	89 990	0,00 %	4	359 870	89 990	8,10 %	4 050,00	12-août-22	4,50 %	121,69

IND	STBC	SITAB CI	6 100	5 700	6 145	0,74 %	188	1 107 835	6 145	-10,29 %	551,00	27-juil.-23	8,97 %	9,59
IND	UNLC	UNILEVER CI	5 000	NC	NC	0,00 %			5 000	-28,83 %	1 233,00	9-juil.-12		
IND	UNXC	UNIWAX CI	610	610	610	0,00 %	922	559 270	610	-20,78 %	60,75	29-juil.-22	9,96 %	
SPU	CIEC	CIE CI	1 850	1 825	1 810	-2,16 %	2 088	3 819 285	1 810	-9,05 %	157,50	31-juil.-23	8,70 %	10,32
SPU	ORAC	ORANGE COTE D'IVOIRE	10 700	10 750	10 700	0,00 %	4 827	51 597 410	10 700	4,80 %	752,76	15-juin-23	7,04 %	10,50
SPU	SDCC	SODE CI	4 785	4 750	4 750	-0,73 %	1 581	7 508 110	4 750	-13,08 %	450,00	15-sept.-23	9,47 %	8,90
TRP	SDSC	BOLLORE	1 490	1 495	1 495	0,34 %	7 953	11 904 715	1 495	7,17 %	92,00	20-nov.-23	6,15 %	8,10
TRP	SVOC	MOVIS CI	2 395	SP	SP	0,00 %			2 395	0,00 %	270,00	5-juil.-99		
TOTAL							58 264	210 029 925						

TOTAL
TOTAL - Marché des actions

87 707 391 025 878

Secteurs d'activités (*) : AGR = Agriculture, AUT = Autres Secteurs, DIS = Distribution, FIN = Finances, IND = Industrie, TRP = Transport, SPU = Services Publics

MARCHE DES DROITS

Symbole	Titre	Cours Précédent	Cours du jour		Variation jour	Séance de cotation		Cours Référence	Variation depuis l'origine	Parité	Periode de négociation	
			Ouv.	Clôt.		Volume	Valeur				Début	fin

TOTAL
TOTAL - Marché des droits
Légende:

(d) Ex-dividende (V) Variation par rapport au cours de référence

Cours du jour: Ouv.: Ouverture Clôt.: Clôture Moy.: Moyen

Mentions : NC: Non Coté Ex-c: Ex-coupon Ex-d: Ex-droit SP: Suspendu Val-T: Valeur Théorique

PER = Cours / BNPA selon les données disponibles Rdt. Net: Rendement net (DNPA / Cours)

Comp.: 1 - Premier Compartiment 2 - Second Compartiment 3 - Compartiment de croissance

Ratio de liquidité = Titres échangés / Volume des ordres de vente

: Progression de l'indice sectoriel : Stabilité de l'indice sectoriel : Recul de l'indice sectoriel

MARCHE DES OBLIGATIONS

Symbole	Titre	Valeur nominale	Cours Précédent	Cours du jour	Cours Référence	Séance de cotation		Coupon couru	Coupon d'intérêt		Type Amort	
						Volume	Valeur		Période	Montant net	Eché.	
OBLIGATIONS D'ETAT												
EOM.010	ETAT DU MALI 6,20 % 2022-2029	10 000	10 000	NC	10 000			613,21	A	620,00	9-déc.-23	ACD
EOM.011	ETAT DU MALI 6,40 % 2023-2030	10 000	10 000	NC	10 000			423,17	A	640,00	7-avr.-24	ACD
EOM.012	ETAT DU MALI 6,50 % 2023-2030	10 000	10 000	NC	10 000			230,87	A	650,00	28-juil.-24	ACD
EOM.02	Etat du Mali 6.50% 2017-2024	2 000	2 000	NC	2 000			81,34	A	130,00	20-avr.-24	AC
EOM.03	ETAT DU MALI 6,50 % 2018-2025	4 000	4 000	NC	4 000			43,10	A	260,00	7-oct.-24	AC
EOM.04	ETAT DU MALI 6,50% 2019-2027	8 000	8 000	NC	8 000			207,43	A	520,00	12-juil.-24	AC
EOM.05	ETAT DU MALI 6,50% 2020-2028	10 000	10 000	NC	10 000			449,32	A	650,00	27-mars-24	ACD
EOM.06	ETAT DU MALI 6,50% 2020-2027	8 000	8 000	NC	8 000			7,07	A	520,00	2-déc.-24	AC
EOM.07	ETAT DU MALI 6.50% 2021-2031	10 000	10 000	NC	10 000			413,80	A	650,00	16-avr.-24	AC
EOM.08	ETAT DU MALI 6,20 % 2022-2032	10 000	10 000	NC	10 000			150,77	A	620,00	7-sept.-24	ACD
EOM.09	ETAT DU MALI 6,30% 2022-2032	10 000	10 000	NC	10 000			623,10	A	630,00	9-déc.-23	ACD
EOS.010	ETAT DU SENEGAL 6,15 % 2023-2030	10 000	10 000	NC	10 000			113,20	S	307,50	29-mars-24	ACD
EOS.011	ETAT DU SENEGAL 6,35 % 2023-2033	10 000	10 000	NC	10 000			116,88	S	317,50	29-mars-24	ACD
EOS.012	ETAT DU SENEGAL 6,15 % 2023-2028	10 000	10 000	NC	10 000			377,69	S	615,00	14-févr.-24	ACD
EOS.013	ETAT DU SENEGAL 6,30 % 2023-2030	10 000	10 000	NC	10 000			386,90	S	630,00	14-févr.-24	ACD
EOS.014	ETAT DU SENEGAL 6,50 % 2023-2033	10 000	10 000	NC	10 000			399,18	S	650,00	14-févr.-24	ACD
EOS.07	ETAT SENEGAL 6.30% 2015-2025	10 000	10 000	NC	10 000			17,26	S	314,14	25-mai-24	ACD
EOS.08	ETAT DU SENEGAL 5,95% 2022-2034	10 000	10 000	NC	10 000			555,88	A	595,00	29-déc.-23	ACD
EOS.09	ETAT DU SENEGAL 6,00 % 2023-20	10 000	9 700	NC	9 700			110,44	S	300,00	29-mars-24	ACD
TPBF.010	TPBF 6,50% 2020 - 2028	7 500	7 575	NC	7 575.01			50,61	S	243,75	20-sept.-24	ACD
TPBF.011	TPBF 6,50 % 2020-2028	8 334	8 334	NC	8 334			219,34	S	270,86	9-janv.-24	ACD
TPBF.012	TPBF 6.50% 2021-2031	10 000	10 000	NC	10 000			126,79	S	325,00	25-mars-24	ACD
TPBF.013	TPBF 6,50 % 2021 - 2031	10 000	10 000	9 900	9 900	120	1 188 000	268,48	S	325,00	6-janv.-24	ACD
TPBF.014	TPBF 6,30% 2022-2034	10 000	10 100	NC	10 100			164,42	S	315,00	1-mars-24	ACD
TPBF.015	ETAT DU BURKINA 6,30 % 2022-2	10 000	9 900	9 900	9 900	100	990 000	34,62	S	315,00	15-mai-24	ACD
TPBF.016	ETAT DU BURKINA 6% 2023-2028	10 000	10 000	NC	10 000			241,30	S	300,00	10-janv.-24	ACD
TPBF.04	TPBF 6.50% 2017-2027	10 000	10 000	NC	10 000			225,55	S	326,78	31-janv.-24	ACD
TPBF.05	TPBF 6,50% 2017-2024	10 000	10 000	NC	10 000			282,38	S	325,00	29-déc.-23	ACD
TPBF.06	TPBF 6.50% 2018-2025	10 000	10 000	9 950	9 950	12	119 400	325,89	S	325,89	5-déc.-23	ACD
TPBF.07	TPBF 6,50% 2018- 2025	10 000	9 900	10 000	10 000	100	1 000 000	35,71	S	325,00	15-mai-24	AC
TPBF.08	TPBF 6,50% 2019-2027	10 000	10 000	NC	10 000			51,50	S	323,22	6-mai-24	ACD
TPBF.09	TPBF 6,50% 2019 - 2027	10 000	9 995	NC	9 995			103,01	S	325,00	8-avr.-24	ACD
TPBJ.03	TPBJ 6,50% 2020-2028	10 000	10 000	NC	10 000			181,15	A	650,00	25-août-24	AC
TPBJ.04	TPBJ 5,50 % 2022-2037	10 000	10 000	NC	10 000			419,26	A	550,00	1-mars-24	AC
TPBJ.05	TPBJ 5,85 % 2022-2042	10 000	9 999	NC	9 999			445,94	A	585,00	1-mars-24	ACD
TPBJ.06	TPBJ 5,75% 2022-2037	10 000	10 600	NC	10 600			204,23	A	575,00	28-juil.-24	ACD
TPBJ.07	TPBJ 5,70% 2023-2030	10 000	10 001	NC	10 001			415,82	A	570,00	13-mars-24	AC
TPBJ.08	TPBJ 6,20% 2023-2038	10 000	10 000	NC	10 000			452,30	A	620,00	13-mars-24	AC
TPCI.017	TPCI 3% 2014-2024	10 000	10 000	NC	10 000			138,52	S	150,00	19-déc.-23	ACD
TPCI.019	TPCI 5.99% 2015-2025	10 000	10 000	NC	10 000			335,51	A	599,00	14-mai-24	ACD
TPCI.021	TPCI 6% 2016-2028	10 000	10 000	NC	10 000			395,08	A	600,00	8-avr.-24	ACD
TPCI.022	TPCI 5.90% 2016 - 2026	10 000	9 700	NC	9 700			278,88	A	590,00	15-juin-24	ACD
TPCI.023	TPCI 5.90% 2016-2026	10 000	9 650	NC	9 650			29,02	A	590,00	17-nov.-24	ACD
TPCI.024	TPCI 6.25% 2017-2029	10 000	9 980	NC	9 980			112,70	S	312,50	31-mars-24	ACD
TPCI.025	TPCI 5,95% 2017-2024 A	10 000	9 700	NC	9 700			68,28	S	297,50	24-avr.-24	ACD
TPCI.026	TPCI 5,95% 2017-2024 B	10 000	10 000	NC	10 000			40,87	S	297,50	10-mai-24	ACD
TPCI.027	TPCI 6% 2017-2025	10 000	10 250	NC	10 250			260,66	S	300,00	29-déc.-23	ACD
TPCI.028	TPCI 6% 2018 - 2026	10 000	10 000	NC	10 000			204,92	A	600,00	2-août-24	ACD
TPCI.029	TPCI 6% 2018-2026	10 000	10 000	NC	10 000			154,10	A	600,00	19-avr.-24	ACD
TPCI.030	TPCI 5,95% 2018-2025	5 000	5 000	NC	5 000			142,64	S	149,16	13-déc.-23	ACD
TPCI.031	TPCI 5,75% 2019 - 2026	10 000	10 230	NC	10 230			263,93	A	575,00	20-juin-24	ACD
TPCI.032	TPCI 2,23% 2019-2026	10 000		NC				102,36	A	223,00	20-juin-24	ACD
TPCI.033	TPCI 5.75% 2019-2026	6 000	6 240	NC	6 240			245,08	A	345,00	20-mars-24	ACD
TPCI.034	TPCI 6% 2019-2029	7 500	7 500	NC	7 500			319,67	A	450,00	20-mars-24	ACD
TPCI.035	TPCI 5,75% 2019 -2026	10 000	10 250	NC	10 250			230,94	A	575,00	11-juil.-24	ACD
TPCI.036	TPCI 5,75% 2019- 2026	10 000	10 000	NC	10 000			166,53	A	575,00	21-août-24	ACD
TPCI.037	TPCI 5,80% 2019-2026	6 000	6 000	NC	6 000			0,95	A	348,00	4-déc.-24	ACD
TPCI.038	TPCI 5,75% 2019-2026	6 000	6 000	NC	6 000			0,94	A	345,00	4-déc.-24	ACD

TPCI.O39	TPCI 5,75% 2019 - 2026	6 000	6 420	NC	6 420	46,19	A	345,00	17-oct.-24	ACD
TPCI.O40	TPCI 5,75% 2019-2026	8 000	7 840	NC	7 840	414,63	A	460,00	10-janv.-24	ACD
TPCI.O41	TPCI 5,80% 2020-2027	10 000	10 000	NC	10 000	443,72	A	580,00	29-févr.-24	ACD
TPCI.O42	TPCI 5,90% 2020-2030	10 000	10 000	NC	10 000	451,37	A	590,00	29-févr.-24	ACD
TPCI.O43	TPCI 5,90% 2020 - 2030	10 000	10 000	NC	10 000	364,32	A	590,00	23-avr.-24	ACD
TPCI.O44	TPCI 5,80% 2020 - 2027	10 000	9 620	NC	9 620	358,14	A	580,00	23-avr.-24	ACD
TPCI.O45	TPCI 5,80% 2020 - 2027	8 000	8 000	NC	8 000	218,05	A	464,00	16-juin-24	ACD
TPCI.O46	TPCI 5,90% 2020 - 2030	8 750	8 925	NC	8 925	242,61	A	516,25	16-juin-24	ACD
TPCI.O47	TPCI 5,80% 2020 - 2027	8 000	8 200	NC	8 200	218,05	A	464,00	16-juin-24	ACD
TPCI.O48	TPCI 5,80% 2020- 2027	8 000	7 920	NC	7 920	163,54	A	464,00	29-juil.-24	ACD
TPCI.O49	TPCI 5,90% 2020- 2030	8 750	8 824	NC	8 824.38	181,96	A	516,25	29-juil.-24	ACD
TPCI.O50	TPCI 5,90% 2020-2030	8 750	8 750	NC	8 750	139,64	A	516,25	28-août-24	ACD
TPCI.O51	TPCI 5,80 % 2020-2027	8 000	8 000	NC	8 000	81,14	A	464,00	2-oct.-24	ACD
TPCI.O52	TPCI 5,90 % 2020 -2030	8 750	9 013	NC	9 012.50	90,27	A	516,25	2-oct.-24	ACD
TPCI.O53	TPCI 5,80% 2020-2027	8 000	8 480	NC	8 480	48,17	A	464,00	28-oct.-24	ACD
TPCI.O54	TPCI 5,90% 2020-2030	8 750	8 750	NC	8 750	53,60	A	516,25	28-oct.-24	ACD
TPCI.O55	TPCI 5,80% 2020 -2027	10 000	10 500	NC	10 500	549,81	A	580,00	24-déc.-23	ACD
TPCI.O56	TPCI 5,90% 2020- 2030	10 000	10 800	NC	10 800	559,29	A	590,00	24-déc.-23	ACD
TPCI.O57	TPCI 5,80% 2020-2027	8 000	7 680	NC	7 680	19,02	A	464,00	20-nov.-24	ACD
TPCI.O58	TPCI 5,80% 2021-2028	10 000	10 000	NC	10 000	429,45	A	580,00	9-mars-24	ACD
TPCI.O59	TPCI 5,90% 2021-2031	10 000	10 350	NC	10 350	436,86	A	590,00	9-mars-24	ACD
TPCI.O60	TPCI 5,80% 2021-2028	10 000	10 000	NC	10 000	326,45	A	580,00	13-mai-24	ACD
TPCI.O61	TPCI 5,90% 2021-2031	10 000	10 050	NC	10 050	332,08	A	590,00	13-mai-24	ACD
TPCI.O62	TPCI 5,80 % 2021 -2028	10 000	10 000	NC	10 000	250,38	A	580,00	30-juin-24	ACD
TPCI.O63	TPCI 5,90% 2021 -2031	10 000	10 000	NC	10 000	254,70	A	590,00	30-juin-24	ACD
TPCI.O64	TPCI 5,80 % 2021 - 2028	10 000	10 180	NC	10 180	175,90	A	580,00	16-août-24	ACD
TPCI.O65	TPCI 5,90 % 2021-2031	10 000	10 700	NC	10 700	106,39	A	590,00	30-sept.-24	ACD
TPCI.O66	TPCI 5,90% 2021-2031	10 000	9 950	NC	9 950	48,36	A	590,00	5-nov.-24	ACD
TPCI.O67	TPCI 5,90 % 2021-2036	10 000	10 200	NC	10 200	572,22	A	590,00	16-déc.-23	ACD
TPCI.O68	TPCI 5,90 % 2022-2037	10 000	10 000	NC	10 000	496,25	A	590,00	1-févr.-24	ACD
TPCI.O69	TPCI 5,75 % 2022-2037	10 000	10 000	NC	10 000	405,33	A	575,00	22-mars-24	ACD
TPCI.O70	TPCI 5,75 % 2022-2037	10 000	10 100	NC	10 100	345,63	A	575,00	29-avr.-24	ACD
TPCI.O71	TPCI 5,65% 2022-2032	10 000	10 150	NC	10 150	267,06	A	565,00	15-juin-24	ACD
TPCI.O72	TPCI 5,65% 2022-2029	10 000	9 500	NC	9 500	199,14	A	565,00	29-juil.-24	ACD
TPCI.O73	TPCI 5,75% 2022-2032	10 000	10 000	NC	10 000	202,66	A	575,00	29-juil.-24	ACD
TPCI.O74	TPCI 5,85% 2022-2042	10 000	10 000	NC	10 000	199,14	A	565,00	29-juil.-24	ACD
TPCI.O75	TPCI 5,65% 2022-2029	10 000	10 700	NC	10 700	91,08	A	565,00	7-oct.-24	ACD
TPCI.O76	TPCI 5,75% 2022-2032	10 000	10 000	NC	10 000	92,69	A	575,00	7-oct.-24	ACD
TPCI.O77	TPCI (TAUX DE BASE + SPREAD) % 2022-2029	10 000	10 000	NC	10 000	37,63	T	144,25	11-févr.-24	ACD
TPCI.O78	TPCI 5,65% 2022-2029	10 000	9 700	NC	9 700	552,62	A	565,00	13-déc.-23	ACD
TPCI.O79	TPCI 5,75% 2023-2030	10 000	9 992	NC	9 992	441,10	A	575,00	28-févr.-24	ACD
TPCI.O80	TPCI 6% 2023-2030	10 000	10 000	NC	10 000	331,15	A	600,00	17-mai-24	ACD
TPNE.O1	TRESOR PUBLIC DU NIGER 6,50% 2019-2026	10 000	10 000	NC	10 000	447,54	A	650,00	28-mars-24	ACD
TPNE.O2	TRESOR PUBLIC DU NIGER 6,50% 2019 - 2026	10 000	10 000	NC	10 000	223,77	A	650,00	1-août-24	ACD
TPNE.O3	TRESOR PUBLIC DU NIGER 6,5% 2020-2027	8 000	8 000	NC	8 000	180,44	A	520,00	31-juil.-24	ACD
TPNE.O4	TRESOR PUBLIC DU NIGER 6,30% 2	10 000	10 000	NC	10 000	177,30	A	630,00	24-août-24	ACD
TPNE.O5	TPNE 6,15 % 2022-2034	10 000	10 000	NC	10 000	310,86	A	615,00	3-juin-24	ACD
TPNE.O6	TRESOR PUBLIC DU NIGER 6,15% 2022 - 2034	10 000	10 000	NC	10 000	599,84	A	615,00	14-déc.-23	ACD
TPTG.O2	TPTG 6% 2022-2037	10 000	10 000	NC	10 000	31,15	A	600,00	16-nov.-24	ACD
TOTAL						332		3 297 400		

OBLIGATIONS REGIONALES

BIDC.O4	BIDC-EBID 6,10% 2017-2027	5 000	5 000	NC	5 000			143,33	A	305,00	16-juin-24	ACD
BIDC.O5	BIDC-EBID 6,40% 2019-2026	10 000	10 000	NC	10 000			253,91	S	320,00	12-janv.-24	ACD
BIDC.O6	BIDC-EBID 6,50 % 2021-2028	9 000	9 000	9 000	9 000	15	135 000	27,17	S	290,90	18-mai-24	ACD
BIDC.O7	BIDC-EBID 5,90% 2022-2029	10 000	10 000	NC	10 000			289,34	S	295,81	9-déc.-23	ACD
CRRH.O10	CRRH-UEMOA 6,10% 2022-2037	10 000	10 000	NC	10 000			205,54	S	305,00	3-févr.-24	AC
CRRH.O2	CRRH-UEMOA 6.10% 2012-2024	10 000	9 800	NC	9 800			233,72	S	305,00	17-janv.-24	AC
CRRH.O4	CRRH-UEMOA 6% 2014-2024	10 000	10 000	NC	10 000			259,02	S	300,00	30-déc.-23	AC
CRRH.O5	CRRH-UEMOA 5.85% 2015-2025	10 000	10 000	NC	10 000			246,15	S	294,10	4-janv.-24	AC
CRRH.O6	CRRH-UEMOA 5.85% 2016-2026	10 000	10 230	NC	10 230			246,40	S	292,50	3-janv.-24	ACD
CRRH.O7	CRRH-UEMOA 5.95% 2017-2029	5 000	5 000	NC	5 000			14,71	S	148,75	17-mai-24	AC
CRRH.O8	CRRH-UEMOA 5.95% 2018-2030	6 250	6 250	NC	6 250			169,68	S	185,94	21-déc.-23	AC
CRRH.O9	CRRH-UEMOA 6.05% 2018-2033	7 000	7 000	NC	7 000			193,24	S	211,75	21-déc.-23	AC
TOTAL						15	135 000					

OBLIGATIONS PRIVEES

BHSN.O1	DIASPORA BONDS BHS 6,25% 2019-	10 000	9 800	NC	9 800			252,73	S	314,21	10-janv.-24	ACD
FBOAD.O1	FCTC BOAD DOLI-P 6,10% 2023-2030	9 100	9 100	NC	9 100			254,73	S	610,00	20-mars-24	AC
FNSBC.O1	FCTC NSIA BANQUE 7 % 2020-2025	3 333	3 500	3 299	3 300	14	48 200	50,26	T	57,17	16-déc.-23	ACD
FORBT.O1	FCTC ORABANK 7 % 2021-2026	7 222	7 728	NC	7 727.78			92,55	T	123,86	28-déc.-23	ACD
FTIMC.O1	FCTC TEYLIM IMMO 7 % 2021-2028	7 917	8 471	NC	8 470.84			138,21	T	142,92	8-déc.-23	ACD
ORGT.O2	ORAGROUP SA 7,15% 2021-2028	10 000	10 600	10 600	10 600	10	106 000	78,14	S	357,50	26-avr.-24	ACD
PADS.O3	PAD 6,60% 2020-2027	8 000	8 280	NC	8 280			67,80	S	264,00	19-avr.-24	ACD
PTRC.O1	PETRO IVOIRE 6,80% 2022-2029	10 000	10 000	NC	10 000			629,61	S	666,00	15-déc.-23	ACD
SNLC.O1	SENELEC 6,50% 2018-2025	3 000	3 000	NC	3 000			36,96	S	97,50	27-mars-24	AC
SNTS.O2	SONATEL 6,50% 2020-2027	8 000	8 000	8 000	8 000	2	16 000	189,64	S	245,74	16-janv.-24	ACD
TOTAL						26	170 200					

SUKUK ET TITRES ASSIMILES

SUKSN.S2	SUKUK SN 6% 2016-2026	10 000	10 750	NC	10 750			220,00	S	306,67	26-janv.-24	ACD
SUKTG.S1	SUKUK TG 6.5% 2016-2026	10 000	10 000	NC	10 000			225,97	S	377,99	17-févr.-24	ACD
TOTAL						0	0					
TOTAL - Marché des obligations						373	3 602 600					

Légende :
 (#) (*) Ex-Coupon couru (#)Cours de référence amorti / Coupon couru Ex-c (#)Ex-marge de profits
 Cours du jour: Ouv.: Ouverture Clôt.: Clôture Moy.: Moyen
 Type Amort: Type d'Amortissement IF: In Fine AC: Amortissement Constant AD: Amortissement Dégressif ACD: Amortissement Constant Différé
 Période: Périodicité de paiement des coupons A: Annuelle S: Semestrielle T: Trimestrielle
 Eché.: Échéance de paiement des intérêts
 Mentions: NC: Non Coté Ex-c: Ex-coupon ou Ex-droit SP: Suspendu

INFORMATIONS
OPERATIONS EN COURS

Emetteur	Opération
TPCI	Première cotation -TPCI 5,90 % 2023-2028 et TPCI 6,00 % 2023-2030 - première cotation le 12 décembre 2023

AVIS

Entité	N°	Nature	Objet
BRVM	252-2023	Paiement Intérêts	Paiement des intérêts annuels - ETAT DU MALI 6,20 % 2022-2029 - RECTIFICATIF
BRVM	253-2023	Paiement Intérêts	Paiement des intérêts annuels - ETAT DU SENEGAL 5,95 % 2022-2034

COMMUNIQUES

Emetteur	N°	Nature	Objet
----------	----	--------	-------

QUANTITES RESIDUELLES
MARCHE DES ACTIONS

Symbole	Titre	Quantité résiduelle à l'achat	Cours Achat / Vente			Quantité résiduelle à la vente	Cours de Référence
ABJC	SERVAIR ABIDJAN CI	20	1,230	/	1,290	70	1 290
BICC	BICI CI	300	6,395	/	6,900	302	6 900
BNBC	BERNABE CI	270	1,015	/	1,040	219	1 015
BOAB	BANK OF AFRICA BN	62	6,410	/	6,480	47	6 410
BOABF	BANK OF AFRICA BF	59	7,000	/	7,245	5	7 250
BOAC	BANK OF AFRICA CI	14	6,775	/	6,800	819	6 800
BOAM	BANK OF AFRICA ML	2 791	1,505	/			1 505
BOAN	BANK OF AFRICA NG	80	5,620	/	5,695	257	5 695
BOAS	BANK OF AFRICA SENEGAL	410	3,005	/	3,125	17	3 125
CABC	SICABLE CI	200	1,005	/	1,075	248	995
CBIBF	CORIS BANK INTERNATIONAL	5	8,515	/	8,800	659	8 800
CFAC	CFAO MOTORS CI	166	850	/	855	7	855
CIEC	CIE CI	168	1,810	/	1,845	1 187	1 810
ECOC	ECOBANK COTE D'IVOIRE	160	6,950	/	6,995	188	6 995
ETIT	ECOBANK TRANS. INCORP. TG	13 458	17	/	18	1 476 935	18
FTSC	FILTISAC CI	30	1,620	/	1,740	506	1 740
NEIC	NEI-CEDA CI	41	570	/	615	2 280	615
NSBC	NSIA BANQUE COTE D'IVOIRE	27	5,790	/	5,900	4 945	5 900
NTLC	NESTLE CI	99	7,225	/	7,785	234	7 785
ONTBF	ONATEL BF	606	2,185	/	2,200	3 137	2 200
ORAC	ORANGE COTE D'IVOIRE	48	10,655	/	10,700	571	10 700
ORGT	ORAGROUP TOGO			/	Marché	30	2 550
PALC	PALM CI	38	6,300	/	6,400	1 058	6 400
PRSC	TRACTAFRIC MOTORS CI	287	1,690	/	1,695	674	1 690
SAFC	SAFCA CI	25	1,190	/	1,230	12	1 235
SCRC	SUCRIVOIRE	35	475	/	480	1 778	480
SDCC	SODE CI	15	4,500	/	4,750	1 737	4 750
SDSC	BOLLORE	2 674	1,490	/	1,495	500	1 495
SEMC	CROWN SIEM CI	15	825	/	830	10	825
SGBC	SOCIETE GENERALE COTE D'IVOIRE	431	16,200	/	16,210	215	16 210
SHEC	VIVO ENERGY CI	337	810	/	825	200	810
SIBC	SOCIETE IVOIRIENNE DE BANQUE	68	5,330	/	5,340	235	5 330
SICC	SICOR CI			/	3,590	376	3 590
SIVC	AIR LIQUIDE CI			/	Marché	5	750
SLBC	SOLIBRA CI	2	85,000	/	89,990	1	89 990
SMBC	SMB CI	4	9,750	/	9,880	197	9 880
SNTS	SONATEL SN	6	16,820	/	17,000	10 051	17 000
SOGC	SOGB CI	426	2,760	/	2,780	2 019	2 760
SPHC	SAPH CI	30	1,955	/	1,980	1 890	1 980
STAC	SETAO CI			/	Marché	9	900
STBC	SITAB CI	5	6,100	/	6,145	157	6 145
SVOC	MOVIS CI			/			2 395
TTLC	TOTAL CI	10	1,700	/	1,765	70	1 765
TTLS	TOTAL SN	25	2,345	/	2,350	1 803	2 350
UNLC	UNILEVER CI			/	5,000	133	5 000
UNXC	UNIWAX CI	48	610	/	615	100	610

QUANTITES RESIDUELLES

MARCHE DES DROITS

Symbole	Titre	Quantité résiduelle à l'achat	Cours Achat / Vente	Quantité résiduelle à la vente	Cours de Référence
---------	-------	-------------------------------	---------------------	--------------------------------	--------------------

QUANTITES RESIDUELLES
MARCHE DES OBLIGATIONS

Symbole	Titre	Quantité résiduelle à l'achat	Cours Achat / Vente	Quantité résiduelle à la vente	Cours de Référence
BHSN.01	DIASPORA BONDS BHS 6,25% 2019-		/		9 800
FBOAD.01	FCTC BOAD DOLI-P 6,10% 2023-2030		/		9 100
FNSBC.01	FCTC NSIA BANQUE 7 % 2020-2025		/ 3,333.33	245	3 300
FORBT.01	FCTC ORABANK 7 % 2021-2026	690	7,222.22 /		7 728
FTMC.01	FCTC TEYLIM IMMO 7 % 2021-2028	562	7,916.67 /	21 995	8 471
ORGT.02	ORAGROUP SA 7,15% 2021-2028		/ 10,600	990	10 600
PADS.03	PAD 6,60% 2020-2027	882	8,000 /		8 280
PTRC.01	PETRO IVOIRE 6,80% 2022-2029		/		10 000
SNLC.01	SENELEC 6,50% 2018-2025		/ 3,000	2 138	3 000
SNTS.02	SONATEL 6,50% 2020-2027		/		8 000
EOM.010	ETAT DU MALI 6,20 % 2022-2029		/ 10,000	100	10 000
EOM.011	ETAT DU MALI 6,40 % 2023-2030		/		10 000
EOM.012	ETAT DU MALI 6,50 % 2023-2030		/		10 000
EOM.02	Etat du Mali 6.50% 2017-2024		/		2 000
EOM.03	ETAT DU MALI 6,50 % 2018-2025		/		4 000
EOM.04	ETAT DU MALI 6,50% 2019-2027		/		8 000
TPNE.03	TRESOR PUBLIC DU NIGER 6,5% 2020-2027		/ 8,000	230	8 000
TPNE.04	TRESOR PUBLIC DU NIGER 6,30% 2		/ 9,900	31 500	10 000
TPNE.05	TPNE 6,15 % 2022-2034		/ 9,400	1 000	10 000
TPNE.06	TRESOR PUBLIC DU NIGER 6,15% 2022 - 2034		/		10 000
TPTG.02	TPTG 6% 2022-2037		/		10 000
TPCI.077	TPCI (TAUX DE BASE + SPREAD) % 2022-2029		/		10 000
TPCI.078	TPCI 5,65% 2022-2029	300	10,000 /		9 700
TPCI.079	TPCI 5,75% 2023-2030		/		9 992
TPCI.080	TPCI 6% 2023-2030		/ 10,000	9 985	10 000
TPNE.01	TRESOR PUBLIC DU NIGER 6,50% 2019-2026		/		10 000
TPNE.02	TRESOR PUBLIC DU NIGER 6,50% 2019 - 2026		/		10 000
TPCI.071	TPCI 5,65% 2022-2032		/ 9,900	20 000	10 150
TPCI.072	TPCI 5,65% 2022-2029		/		9 500
TPCI.073	TPCI 5,75% 2022-2032		/		10 000
TPCI.074	TPCI 5,85% 2022-2042		/ 10,700	60 000	10 000
TPCI.075	TPCI 5,65% 2022-2029		/ 10,700	30 750	10 700
TPCI.076	TPCI 5,75% 2022-2032		/ 10,700	144 866	10 000
TPCI.065	TPCI 5,90 % 2021-2031		/		10 700
TPCI.066	TPCI 5,90% 2021-2031		/		9 950
TPCI.067	TPCI 5,90 % 2021-2036		/ 10,175	12	10 200
TPCI.068	TPCI 5,90 % 2022-2037		/ 10,000	9 700	10 000
TPCI.069	TPCI 5,75 % 2022-2037		/		10 000
TPCI.070	TPCI 5,75 % 2022-2037		/ 10,100	9	10 100
TPCI.059	TPCI 5,90% 2021-2031		/		10 350
TPCI.060	TPCI 5,80% 2021-2028		/		10 000
TPCI.061	TPCI 5,90% 2021-2031		/		10 050
TPCI.062	TPCI 5,80 % 2021 -2028		/		10 000
TPCI.063	TPCI 5,90% 2021 -2031		/		10 000
TPCI.064	TPCI 5,80 % 2021 - 2028		/		10 180
TPCI.053	TPCI 5,80% 2020-2027		/		8 480
TPCI.054	TPCI 5,90% 2020-2030		/		8 750
TPCI.055	TPCI 5,80% 2020 -2027		/		10 500
TPCI.056	TPCI 5,90% 2020- 2030		/		10 800
TPCI.057	TPCI 5,80% 2020-2027		/		7 680

TPCI.058	TPCI 5,80% 2021-2028	/	10,000	2	10 000
TPCI.047	TPCI 5,80% 2020 - 2027	/			8 200
TPCI.048	TPCI 5,80% 2020- 2027	/			7 920
TPCI.049	TPCI 5,90% 2020- 2030	/			8 824
TPCI.050	TPCI 5,90% 2020-2030	/			8 750
TPCI.051	TPCI 5,80 % 2020-2027	/	8,000	50	8 000
TPCI.052	TPCI 5,90 % 2020 -2030	/	8,750	6	9 013
TPCI.041	TPCI 5,80% 2020-2027	/			10 000
TPCI.042	TPCI 5,90% 2020-2030	/	10,050	7	10 000
TPCI.043	TPCI 5,90% 2020 - 2030	/			10 000
TPCI.044	TPCI 5,80% 2020 - 2027	/			9 620
TPCI.045	TPCI 5,80% 2020 -2027	/			8 000
TPCI.046	TPCI 5,90% 2020 - 2030	/			8 925
TPCI.035	TPCI 5,75% 2019 -2026	/			10 250
TPCI.036	TPCI 5,75% 2019- 2026	/			10 000
TPCI.037	TPCI 5,80% 2019-2026	/			6 000
TPCI.038	TPCI 5,75% 2019-2026	/			6 000
TPCI.039	TPCI 5,75% 2019 - 2026	/			6 420
TPCI.040	TPCI 5,75% 2019-2026	/			7 840
TPCI.029	TPCI 6% 2018-2026	/			10 000
TPCI.030	TPCI 5,95% 2018-2025	/			5 000
TPCI.031	TPCI 5,75% 2019 - 2026	/			10 230
TPCI.032	TPCI 2,23% 2019-2026	/			10 000
TPCI.033	TPCI 5.75% 2019-2026	/			6 240
TPCI.034	TPCI 6% 2019-2029	/			7 500
TPCI.023	TPCI 5.90% 2016-2026	/			9 650
TPCI.024	TPCI 6.25% 2017-2029	/			9 980
TPCI.025	TPCI 5,95% 2017-2024 A	/			9 700
TPCI.026	TPCI 5,95% 2017-2024 B	/			10 000
TPCI.027	TPCI 6% 2017-2025	/			10 250
TPCI.028	TPCI 6% 2018 - 2026	/	10,000	4	10 000
TPBJ.07	TPBJ 5,70% 2023-2030	/	10,700	200 500	10 001
TPBJ.08	TPBJ 6,20% 2023-2038	/			10 000
TPCI.017	TPCI 3% 2014-2024	/			10 000
TPCI.019	TPCI 5.99% 2015-2025	/			10 000
TPCI.021	TPCI 6% 2016-2028	/			10 000
TPCI.022	TPCI 5.90% 2016 - 2026	/			9 700
TPBF.08	TPBF 6,50% 2019-2027	/	10,000	65	10 000
TPBF.09	TPBF 6,50% 2019 - 2027	/	9,900	55	9 995
TPBJ.03	TPBJ 6,50% 2020-2028	/			10 000
TPBJ.04	TPBJ 5,50 % 2022-2037	/			10 000
TPBJ.05	TPBJ 5,85 % 2022-2042	/	10,000	2 000	9 999
TPBJ.06	TPBJ 5,75% 2022-2037	/			10 600
TPBF.015	ETAT DU BURKINA 6,30 % 2022-2	/			9 900
TPBF.016	ETAT DU BURKINA 6% 2023-2028	/	9,400	240	10 000
TPBF.04	TPBF 6.50% 2017-2027	/	10,100	2	10 000
TPBF.05	TPBF 6,50% 2017-2024	/			10 000
TPBF.06	TPBF 6.50% 2018-2025	/	10,000	184	9 950
TPBF.07	TPBF 6,50% 2018- 2025	/	10,000	100	10 000
EOS.09	ETAT DU SENEGAL 6,00 % 2023-20	/			9 700
TPBF.010	TPBF 6,50% 2020 - 2028	/			7 575
TPBF.011	TPBF 6,50 % 2020-2028	/			8 334
TPBF.012	TPBF 6.50% 2021-2031	/			10 000
TPBF.013	TPBF 6,50 % 2021 - 2031	/	10,000	50	9 900
TPBF.014	TPBF 6,30% 2022-2034	/	9,900	102	10 100

EOS.O11	ETAT DU SENEGAL 6,35 % 2023-2033			/	10,000	6 350	10 000
EOS.O12	ETAT DU SENEGAL 6,15 % 2023-2028	70	10,000	/			10 000
EOS.O13	ETAT DU SENEGAL 6,30 % 2023-2030	70	10,000	/			10 000
EOS.O14	ETAT DU SENEGAL 6,50 % 2023-2033	70	10,000	/			10 000
EOS.O7	ETAT SENEGAL 6.30% 2015-2025			/			10 000
EOS.O8	ETAT DU SENEGAL 5,95% 2022-2034			/	9,900	30 000	10 000
EOM.O5	ETAT DU MALI 6,50% 2020-2028			/			10 000
EOM.O6	ETAT DU MALI 6,50% 2020-2027			/	8,560	20 032	8 000
EOM.O7	ETAT DU MALI 6.50% 2021-2031			/	10,700	15 000	10 000
EOM.O8	ETAT DU MALI 6,20 % 2022-2032			/			10 000
EOM.O9	ETAT DU MALI 6,30% 2022-2032			/			10 000
EOS.O10	ETAT DU SENEGAL 6,15 % 2023-2030			/			10 000
BIDC.O4	BIDC-EBID 6.10% 2017-2027			/			5 000
BIDC.O5	BIDC-EBID 6,40% 2019-2026			/			10 000
BIDC.O6	BIDC-EBID 6,50 % 2021-2028			/	9,000	2 024	9 000
BIDC.O7	BIDC-EBID 5,90% 2022-2029			/	10,000	401	10 000
CRRH.O10	CRRH-UEMOA 6,10% 2022-2037			/			10 000
CRRH.O2	CRRH-UEMOA 6.10% 2012-2024			/			9 800
CRRH.O4	CRRH-UEMOA 6% 2014-2024			/			10 000
CRRH.O5	CRRH-UEMOA 5.85% 2015-2025			/			10 000
CRRH.O6	CRRH-UEMOA 5.85% 2016-2026			/			10 230
CRRH.O7	CRRH-UEMOA 5.95% 2017-2029			/			5 000
CRRH.O8	CRRH-UEMOA 5.95% 2018-2030			/			6 250
CRRH.O9	CRRH-UEMOA 6.05% 2018-2033			/			7 000

SUKUK ET TITRES ASSIMILES

Symbole	Titre	Quantité résiduelle à l'achat	Cours Achat / Vente	Quantité résiduelle à la vente	Cours de Référence
SUKSN.S2	SUKUK SN 6% 2016-2026		/		10 750
SUKTG.S1	SUKUK TG 6.5% 2016-2026		/		10 000

CALENDRIER DES ASSEMBLEES GENERALES
ANNEE : 2023

Société	Nature	Date	Heure	Lieu
MOVIS CI	Ordinaire	28/11/2023	09:30:00	Siège social de MOVIS CI sis Vridi, Zone Industrielle, Rue des conteneurs
VIVO ENERGY CI	Ordinaire	21/11/2023	09:00:00	Espace Latrille Events II-Plateaux Boulevard Latrille
UNILEVER CI	Ordinaire	31/10/2023	10:00:00	La salle Tamarin de l'Hôtel Azalaï
BOLLORE TRANSPORT & LOGISTICS	Ordinaire	20/10/2023	09:00:00	Amphithéâtre de l'immeuble CRRAE-UMOA, sise au plateau, Avenue Delafosse prolongée, face à l'hôtel PULLMAN à Abidjan
SMB	Ordinaire	17/10/2023	15:00:00	Salle ABIDJAN de l'hôtel RADISSON BLU sis à Abidjan-Port-Bouët, Boulevard de l'Aéroport
CROWN SIEM CI	Ordinaire	29/09/2023	09:00:00	Maison de l'Entreprise, au Plateau, à l'Angle du Boulevard de la République et de l'Avenue Lamblin
SICOR	Ordinaire	26/07/2023	09:00:00	Hôtel Palm Club, Cocody
SITAB	Ordinaire	30/06/2023	10:30:00	Hôtel PULLMAN
AIR LIQUIDE CI	Mixte	27/06/2023	09:00:00	SALLE DE CONFÉRENCE DE LA CRRAE-UMOA
SUCRIVOIRE	Ordinaire	27/06/2023	09:30:00	VISIOCONFERENCE
CFAO MOTORS CI	Ordinaire	27/06/2023	09:00:00	Au siège social, sis à Abidjan, 117, Boulevard de Marseille
BICI CI	Ordinaire	27/06/2023	10:00:00	Auditorium de la Maison des Entreprises (siège de la CGECI) sise au Plateau
TRACTAFRIC CI	Ordinaire	26/06/2023	10:00:00	Hôtel AZALAI ABIDJAN sis Marcory, Bd VGE, en face de Cap Sud, à côté de la banque BGFI
FILTISAC CI	Ordinaire	22/06/2023	10:00:00	Espace Latrille Events II-Plateaux Boulevard Latrille Abidjan - Cocody
FILTISAC CI	Ordinaire	22/06/2023	10:00:00	Espace Latrille Events II-Plateaux Boulevard Latrille - Abidjan - Cocody
UNIWAX CI	Ordinaire	22/06/2023	09:00:00	Espace Latrille Events, sis à Abidjan, Cocody II-Plateaux (Carrefour Duncan)
SODECI	Ordinaire	21/06/2023	09:00:00	Siège social sis, 1, Avenue Christiani Treichville ABIDJAN
PALM CI	Ordinaire	21/06/2023	09:30:00	VISIOCONFERENCE
CIE CI	Ordinaire	20/06/2023	10:00:00	VISIOCONFERENCE
NEI-CEDA CI	Ordinaire	19/06/2023	14:30:00	Hôtel TIAMA , à Abidjan
SETAO CI	Ordinaire	16/06/2023	10:00:00	Hôtel TIAMA (salon EBENE) - Abidjan Plateau
SAFCA CI	Ordinaire	16/06/2023	10:00:00	Siège de la société sis à Abidjan, 1, Rue des Carrossiers, Zone 3C (face SOCOCE Treichville)
TOTAL	Ordinaire	15/06/2023	10:00:00	Radisson Blu Hotel Abidjan Airport sis au boulevard de l'Aéroport Abidjan, Port Bouët
TOTAL SENEGAL S.A.	Ordinaire	13/06/2023	10:00:00	Hôtel Radisson Blu Dakar
SERVAIR ABIDJAN CI	Ordinaire	13/06/2023	11:00:00	Salle JEWELS de la CGECI sise à la Maison de l'Entreprise au Plateau
SOGB	Ordinaire	13/06/2023	11:00:00	Immeuble CRRAE - UEMOA sis à Abidjan Plateau
SAPH CI	Ordinaire	12/06/2023	14:00:00	VISIOCONFERENCE
BERNABE CI	Ordinaire	08/06/2023	10:00:00	Salle de conférence GEWELS de la Maison du Patronat Ivoirien (CGECI) au Plateau
SOLIBRA	Mixte	31/05/2023	09:00:00	Espace CRISTAL 8, rue du Chevalier de Clieu Zone 4 C « Salle PLATINIUM » ABIDJAN
ORAGROUP	Ordinaire	31/05/2023	09:30:00	Hôtel 2 Février situé à Place de l'indépendance, BP 131 Lomé.
ECOBANK TG	Mixte	17/05/2023	10:30:00	Salle de Conférence du Centre Panafricain Ecobank, 2365, Boulevard du Mono, Lomé, Togo
SIB	Ordinaire	12/05/2023	10:00:00	CRRAE - UEMOA (Abidjan-Plateau - Angle Boulevard Botreau Roussel - Rue privée CRRAE-UMOA)
NESTLE CI	Ordinaire	12/05/2023	10:00:00	Espace CRISTAL 8, rue du Chevalier de Clieu Zone 4 C « Salle DIAMANT » ABIDJAN
ONATEL BF	Ordinaire	09/05/2023	10:30:00	ROYAL BEACH HÔTEL, OUAGADOUGOU-BURKINA FASO
ECOBANK CI	Ordinaire	26/04/2023	10:00:00	Hôtel Radisson Blu, sis à Abidjan Port-Bouët, route de l'Aéroport International Félix Houphouët Boigny
BOLLORE TRANSPORT & LOGISTICS	Extraordinaire	20/04/2023	10:00:00	Salle Kodjo EBOUCLE du palais de la culture sis à Treichville, Avenue Christiani à Abidjan
SONATEL	Ordinaire	18/04/2023	10:00:00	PAR VISIOCONFERENCE dans ses locaux situés au Technopole à Dakar
CORIS BANK INTERNATIONAL	Ordinaire	17/04/2023	09:00:00	Sopatel Hôtel Silmandé SA
BANK OF AFRICA BN	Ordinaire	14/04/2023	10:00:00	Hôtel GOLDEN TULIP à Cotonou
SGB CI	Ordinaire	13/04/2023	09:00:00	Espace Latrille Events, sis à Abidjan Commune de Cocody, aux Deux-plateaux Boulevard Latrille

ORANGE CI	Ordinaire	13/04/2023	10:00:00	Au siège de la société, sis à Abidjan, Cocody Riviera Golf, Boulevard de France, Immeuble Orange Village
ORAGROUP	Extraordinaire	31/03/2023	09:00:00	Hôtel 2 FEVRIER de Lomé
BANK OF AFRICA SN	Ordinaire	31/03/2023	09:30:00	Immeuble Elan II au 2ème étage, Almadies, zone 12, route de Ngor à Dakar
SICABLE	Ordinaire	30/03/2023	10:00:00	Hôtel TIAMA , à Abidjan
BANK OF AFRICA ML	Ordinaire	30/03/2023	09:30:00	Siège de la banque à l'immeuble BANK OF AFRICA, Avenue du Mali, Quartier ACI 2000
BANK OF AFRICA NG	Ordinaire	30/03/2023	10:00:00	Centre de formation de BOA-NIGER sis à BOA siège
BANK OF AFRICA BF	Ordinaire	30/03/2023	10:00:00	Salle LAICO HOTEL OUAGA 2000
BANK OF AFRICA CI	Ordinaire	29/03/2023	10:00:00	Salle FROMAGER de l'hôtel IVOTEL du Plateau 10ème étage

L'actualité de la BRVM sur nos plateformes digitales

Infos BRVM

Pour recevoir les informations boursières par SMS, souscrivez :



Côte d'Ivoire : *430#
Bénin : *430*15#



Côte d'Ivoire : #139#
Burkina Faso : *310#



Côte d'Ivoire : *431#
Niger : *512*9#
Togo : *310#

Site web

www.brvm.org



Application Mobile



Nous suivre sur :



AVIS N° 252 - 2023 / BRVM / DG

RECTIFICATIF- AVIS N° 251 - 2023 / BRVM / DG

ETAT DU MALI 6,20% 2022-2029

Paiement des intérêts annuels

La Bourse Régionale des Valeurs Mobilières (BRVM) porte à la connaissance du public et des intervenants du marché que l'Etat du Mali procédera, le **09 décembre 2023**, au paiement des intérêts annuels de son emprunt obligataire dénommé "ETAT DU MALI 6,20 % 2022-2029".

La fermeture des registres étant fixée au 09 décembre 2023, ledit titre (symbole : EOM.010) cotera ex-coupon d'intérêts à partir du mercredi 06 décembre 2023.

Pour toute information complémentaire, veuillez contacter la SGI MALI, Boulevard Cheik Zayed, Immeuble Ali Baba, 2ème étage, Bureau 209-210, B.P. E 2477 Bamako, Tél : (223) 20 29 41 19 / 29 72, Fax : (223) 20 29 29 75, www.sgimali.com.

Fait à Abidjan, le 05 décembre 2023

Pour le Directeur Général de la BRVM,
Le Directeur du Département des
Finances, de l'Administration et des
Ressources Humaines,
Chargé de l'Intérêt

Maxime DESSOU



k f 21

AVIS N° 253 - 2023 / BRVM / DG

ETAT DU SENEGAL 5,95 % 2022-2034

Paiement des intérêts annuels

La Bourse Régionale des Valeurs Mobilières (BRVM) porte à la connaissance du public et des intervenants du marché que l'ETAT DU SENEGAL procédera, le **29 décembre 2023**, au paiement des intérêts annuels de son emprunt obligataire dénommé " ETAT DU SENEGAL 5,95 % 2022-2034 ".

La fermeture des registres étant fixée au vendredi 29 décembre 2023, ledit titre (symbole : EOS.O8) cotera ex-coupon d'intérêts à partir du mercredi 27 décembre 2023.

Pour toute information complémentaire, veuillez contacter la SGI EVEREST FINANCE : Immeuble Platinum - 4ème étage, 18 Boulevard de la République, Dakar, Sénégal- BP : 11659, Tél : (221) 33 822 87 00, E-mail : contact@everestfin.com.

Fait à Abidjan, le 05 décembre 2023

Pour le Directeur Général de la BRVM,
Le Directeur du Département des
Finances, de l'Administration et des
Ressources Humaines
Chargé de l'Intérim

Maxime DESSOU



Handwritten initials: k x 81

30 octobre 2023

CALENDRIER DE PAIEMENT DES DIVIDENDES

ANNEE : 2023

Titres	Montant du dividende net par action en FCFA	Numéro de l'Avis	Date de publication de l'Avis au BOC	Ex-dividende	
				T-2	T
BOA COTE D'IVOIRE	540	053-2023 BRVMDG	11/04/2023	26/04/2023	28/04/2023
BOA BURKINA FASO	577	054-2023 BRVMDG	11/04/2023	03/05/2023	05/05/2023
SONATEL SENEGAL	1 500	059-2023 BRVMDG	19/04/2023	15/05/2023	17/05/2023
BOA NIGER	613,80	055-2023 BRVMDG	11/04/2023	23/05/2023	25/05/2023
BOA BENIN	627	064-2023 BRVMDG	20/04/2023	23/05/2023	25/05/2023
ECOBANK CI	549	081-2023 BRVMDG	12/05/2023	25/05/2023	30/05/2023
SOCIETE GENERALE CI	1 112,43	077-2023 BRVMDG	05/05/2023	26/05/2023	31/05/2023
BOA SENEGAL	187,5	056-2023 BRVMDG	11/04/2023	30/05/2023	01/06/2023
Ecobank Transnational Incorporated TG	0,6048	092-2023 BRVMDG	24/05/2023	06/06/2023	08/06/2023
ORANGE COTE D'IVOIRE	752,76	101-2023 BRVMDG	31/05/2023	13/06/2023	15/06/2023
ONATEL BF	287,8799	110-2023 BRVMDG	12/06/2023	22/06/2023	26/06/2023
CORIS BANK INTERNATIONAL BF	525	107-2023 BRVMDG	12/06/2023	04/07/2023	06/07/2023
NSIA BANQUE CI	363,6	123-2023 BRVMDG	22/06/2023	05/07/2023	07/07/2023
TOTAL SENEGAL	241,01	122-2023 BRVMDG	21/06/2023	11/07/2023	13/07/2023
SOGB CI	558	132-2023 BRVMDG	03/07/2023	13/07/2023	17/07/2023
PALM CI	1213,632	124-2023 BRVMDG	22/06/2023	17/07/2023	19/07/2023
BERNABE CI	150	139-2023 BRVMDG	10/07/2023	20/07/2023	24/07/2023
SITAB CI	551	145-2023 BRVMDG	13/07/2023	25/07/2023	27/07/2023
CIE CI	157,5	136-2023 BRVMDG	06/07/2023	27/07/2023	31/07/2023
BICI CI	401,40	146-2023 BRVMDG	14/07/2023	27/07/2023	31/07/2023
SICABLE CI	69	152-2023 BRVMDG	19/07/2023	31/07/2023	02/08/2023
NESTLE CI	728,1	148-2023 BRVMDG	17/07/2023	03/08/2023	08/08/2023
SIB CI	495	153-2023 BRVMDG	20/07/2023	09/08/2023	11/08/2023
SERVAIR ABIDJAN CI	92	149-2023 BRVMDG	17/07/2023	29/08/2023	31/08/2023
SMB CI	720	154-2023 BRVMDG	20/07/2023	29/08/2023	31/08/2023
TRACTAFRIC MOTORS CI	224,1	177-2023 BRVMDG	23/08/2023	11/09/2023	13/09/2023

30 octobre 2023

CALENDRIER DE PAIEMENT DES DIVIDENDES

ANNEE : 2023

Titres	Montant du dividende net par action en FCFA	Numéro de l'Avis	Date de publication de l'Avis au BOC	Ex-dividende	Date de paiement du dividende
				T-2	T
CFAO MOTORS CI	27,45	176-2023 BRVMDG	23/08/2023	13/09/2023	15/09/2023
SODE CI	450	174-2023 BRVMDG	21/08/2023	13/09/2023	15/09/2023
NEI-CEDA CI	35,25	181-2023 BRVMDG	28/08/2023	20/09/2023	22/09/2023
TOTAL CI	175,5258	188-2023 BRVMDG	05/09/2023	19/09/2023	21/09/2023
SAPH CI	294,30	193-2023 BRVMDG	12/09/2023	26/09/2023	29/09/2023
AFRICA GLOBAL LOGISTICS CI (ex BOLLORE TRANSPORT & LOGISTICS CI)	92	228-2023 BRVMDG	30/10/2023	16/11/2023	20/11/2023

