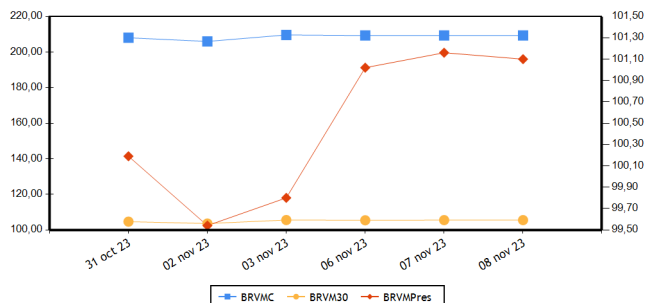


BRVM COMPOSITE	209,29
Variation Jour	-0,01 %
Variation annuelle	2,99 %

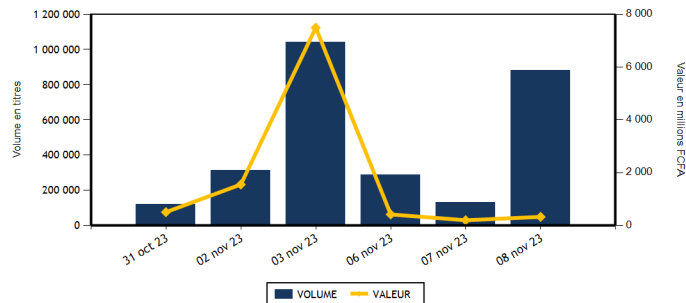
BRVM 30	105,49
Variation Jour	0,00 %
Variation annuelle	5,49 %

BRVM PRESTIGE	101,10
Variation Jour	-0,06 %
Variation annuelle	1,10 %

Evolution des indices



Volumes et valeurs transigés



Actions	Niveau	Evol. Jour
Capitalisation boursière (FCFA)(Actions & Droits)	7 786 044 486 216	-0,01 %
Volume échangé (Actions & Droits)	881 612	576,52 %
Valeur transigée (FCFA) (Actions & Droits)	324 128 211	65,20 %
Nombre de titres transigés	41	-6,82 %
Nombre de titres en hausse	7	-30,00 %
Nombre de titres en baisse	16	-15,79 %
Nombre de titres inchangés	18	20,00 %

Obligations	Niveau	Evol. Jour
Capitalisation boursière (FCFA)	10 365 398 905 811	0,01 %
Volume échangé	9	-89,53 %
Valeur transigée (FCFA)	32 100	-94,97 %
Nombre de titres transigés	1	-66,67 %
Nombre de titres en hausse	1	0,00 %
Nombre de titres en baisse	0	
Nombre de titres inchangés	0	-100,00 %

PLUS FORTES HAUSSES

Titres	Cours	Evol. Jour	Evol. annuelle
SAFCA CI (SAFC)	950	5,56 %	7,95 %
CROWN SIEM CI (SEMC)	600	4,35 %	-11,76 %
ORAGROUP TOGO (ORGT)	2 345	1,96 %	-40,25 %
SOCIETE GENERALE COTE D'IVOIRE (SGBC)	17 000	1,19 %	46,49 %
SOCIETE IVOIRIENNE DE BANQUE (SIBC)	5 345	0,85 %	16,58 %

PLUS FORTES BAISES

Titres	Cours	Evol. Jour	Evol. annuelle
SERVAIR ABIDJAN CI (ABJC)	1 105	-6,75 %	-14,67 %
TOTAL CI (TTLC)	1 905	-4,51 %	0,53 %
CFAO MOTORS CI (CFAC)	790	-3,66 %	-15,05 %
NSIA BANQUE COTE D'IVOIRE (NSBC)	6 100	-2,56 %	2,09 %
SODE CI (SDCC)	4 400	-1,68 %	-19,49 %

INDICES PAR COMPARTIMENT

Base = 100 au 02 janvier 2023	Nombre de sociétés	Valeur	Evol. Jour	Evol. annuelle	Volume	Valeur	PER moyen
BRVM-PRESTIGE	10	101,10	-0,06 %	1,10 %	786 838	168 135 796	6,19
BRVM-PRINCIPAL	36	101,66	0,01 %	1,66 %	94 774	155 992 415	13,52

INDICES SECTORIELS

Base = 100 au 14 juin 1999	Nombre de sociétés	Valeur	Evol. Jour	Evol. annuelle	Volume	Valeur	PER moyen
BRVM - INDUSTRIE	11	101,27	-0,04 %	-2,83 %	59 123	50 202 390	35,69
BRVM - SERVICES PUBLICS	5	509,86	0,19 %	4,22 %	12 420	125 350 875	8,53
BRVM - FINANCES	15	85,74	0,25 %	13,55 %	789 989	100 768 296	6,59
BRVM - TRANSPORT	2	341,70	0,00 %	0,00 %	940	1 304 890	7,56
BRVM - AGRICULTURE	5	156,78	-0,78 %	-44,71 %	5 117	24 502 290	7,98
BRVM - DISTRIBUTION	7	327,46	-2,81 %	-8,67 %	13 867	21 890 270	11,29
BRVM - AUTRES SECTEURS	1	863,72	0,00 %	-26,32 %	156	109 200	-

Indicateurs	BRVM COMPOSITE
PER moyen du marché	10,34
Taux de rendement moyen du marché	8,56
Taux de rentabilité moyen du marché	9,32
Nombre de sociétés cotées	46
Nombre de lignes obligataires	131
Volume moyen annuel par séance	486 612,00
Valeur moyenne annuelle par séance	1 205 299 618,41

Indicateurs	BRVM COMPOSITE
Ratio moyen de liquidité	17,89
Ratio moyen de satisfaction	51,58
Ratio moyen de tendance	288,29
Ratio moyen de couverture	34,69
Taux de rotation moyen du marché	0,08
Prime de risque du marché	3,77
Nombre de SGI participantes	28

Définitions

Volume moyen annuel par séance = Volume annuel échangé / nombre de séances
 Valeur moyenne annuelle par séance = Valeur annuelle échangée / nombre de séances
 Ratio moyen de liquidité = Moyenne des ratios de liquidité (Titres échangés / Volume des ordres de vente)
 Ratio moyen de satisfaction = Moyenne des ratios de satisfaction (Titres échangés / Volume des ordres d'achat)
 Ratio moyen de tendance = Moyenne des ratios de tendance (Volume des ordres d'achat / Volume des ordres de vente)
 Ratio moyen de couverture = Moyenne des ratios de couverture (Volume des ordres de vente / Volume des ordres d'achat)
 Taux moyen de rotation = moyenne des taux de rotation des actions cotées (volume transigé/capital flottante)
 PER moyen du marché = moyenne des PER des actions cotées ayant un PER positif
 Taux de rendement moyen = moyenne des taux de rendement des actions cotées ayant distribué un dividende
 Taux de rentabilité moyen = moyenne des taux de rentabilité des actions cotées
 Prime de risque du marché = (1 / le PER moyen du marché) - le taux de référence actuel des emprunts d'Etat

BOURSE REGIONALE DES VALEURS MOBILIERES
 Siège Social : Abidjan - Côte d'Ivoire, 18 av. Joseph Anoma
 Adresse : 01 BP 3802 Abidjan 01
 Tel : +225 20 31 55 50 / +225 20 32 66 85
 Fax : +225 20 32 66 84
 E-mail : brvm@brvm.org Site web : www.brvm.org



MARCHE DES ACTIONS

Sect. Act. (*)	Symbole	Titre	Cours Précédent	Cours du jour		Variation jour	Séance de cotation		Cours Référence	Variation de l'année précédente	Dernier dividende payé		Rdt. Net	PER
				Ouv.	Clôt.		Volume	Valeur			Montant net	Date		
COMPARTIMENT PRESTIGE			101,10	points		-0,06 %								
AGR	PALC	PALM CI	6 950	6 500	6 900	-0,72 %	2 920	19 006 045	6 900	-33,56 %	1 213,63	19-juil.-23	17,59 %	2,56
AGR	SPHC	SAPH CI	2 390	2 390	2 350	-1,67 %	661	1 561 790	2 350	-52,95 %	294,30	29-sept.-23	12,52 %	3,60
DIS	TTLT	TOTAL CI	1 995	1 910	1 905	-4,51 %	7 921	15 208 215	1 905	0,53 %	175,53	21-sept.-23	9,21 %	9,77
DIS	TTLS	TOTAL SN	2 450	2 450	2 440	-0,41 %	455	1 109 750	2 440	-3,75 %	241,01	13-juil.-23	9,88 %	9,38
FIN	ETIT	ECOBANK TRANS. INCORP. TG	18	18	18	0,00 %	764 202	13 755 636	18	-5,26 %	0,60	8-juin-23	3,36 %	1,42
FIN	SGBC	SOCIETE GENERALE COTE D'IVOIRE	16 800	16 800	17 000	1,19 %	706	11 877 525	17 000	46,49 %	1 112,43	31-mai-23	6,54 %	7,09
IND	NTLC	NESTLE CI	7 890	NC	NC	0,00 %			7 890	-4,31 %	728,10	8-août-23	9,23 %	10,47
IND	SMBC	SMB CI	9 850	9 850	9 890	0,41 %	559	5 509 355	9 890	45,44 %	720,00	31-août-23	7,28 %	8,18
SPU	ONTBF	ONATEL BF	2 200	2 200	2 200	0,00 %	3 967	8 707 045	2 200	-31,25 %	287,88	26-juin-23	13,09 %	6,69
SPU	SNTS	SONATEL SN	16 990	16 980	16 990	0,00 %	5 447	91 400 435	16 990	11,78 %	1 500,00	30-mai-23	8,83 %	6,09
TOTAL							786 838	168 135 796						

COMPARTIMENT PRINCIPAL			101,66	points		0,01 %								
AGR	SCRC	SUCRIVOIRE	500	500	495	-1,00 %	157	78 390	495	-46,49 %	40,50	20-août-21	8,18 %	
AGR	SICC	SICOR CI	4 360	4 275	4 360	0,00 %	24	102 715	4 360	-19,33 %	1 919,00	25-sept.-00		21,94
AGR	SOGC	SOGB CI	2 770	2 770	2 770	0,00 %	1 355	3 753 350	2 770	-51,15 %	558,00	17-juil.-23	20,14 %	3,82
AUT	STAC	SETAO CI	700	700	700	0,00 %	156	109 200	700	-26,32 %	66,15	18-juil.-22	9,45 %	
DIS	ABJC	SERVAIR ABIDJAN CI	1 185	1 110	1 105	-6,75 %	2 736	3 033 515	1 105	-14,67 %	92,00	31-août-23	8,33 %	9,50
DIS	BNBC	BERNABE CI	1 325	1 230	1 325	0,00 %	251	323 075	1 325	-33,75 %	150,00	24-juil.-23	11,32 %	4,85
DIS	CFAC	CFAO MOTORS CI	820	820	790	-3,66 %	142	115 810	790	-15,05 %	27,45	15-sept.-23	3,47 %	25,89
DIS	PRSC	TRACTAFRIC MOTORS CI	2 200	2 200	2 170	-1,36 %	143	313 610	2 170	-32,08 %	224,10	13-sept.-23	10,33 %	6,10
DIS	SHEC	VIVO ENERGY CI	805	805	805	0,00 %	2 219	1 786 295	805	7,33 %	29,00	28-oct.-22	3,60 %	13,51
FIN	BICC	BICI CI	6 700	NC	NC	0,00 %			6 700	-2,19 %	401,40	31-juil.-23	5,99 %	9,01
FIN	BOAB	BANK OF AFRICA BN	6 500	6 405	6 500	0,00 %	243	1 567 245	6 500	9,24 %	627,00	25-mai-23	9,65 %	6,89
FIN	BOABF	BANK OF AFRICA BF	7 100	7 100	7 080	-0,28 %	198	1 403 400	7 080	36,15 %	577,00	5-mai-23	8,15 %	6,11
FIN	BOAC	BANK OF AFRICA CI	6 750	6 750	6 745	-0,07 %	1 124	7 579 905	6 745	82,30 %	540,00	28-avr.-23	8,01 %	6,72
FIN	BOAM	BANK OF AFRICA ML	1 380	1 375	1 380	0,00 %	624	858 845	1 380	-1,43 %	271,00	15-mai-19		10,26
FIN	BOAN	BANK OF AFRICA NG	4 550	4 550	4 550	0,00 %	579	2 629 500	4 550	-21,35 %	613,80	25-mai-23	13,49 %	5,84
FIN	BOAS	BANK OF AFRICA SENEGAL	3 500	3 490	3 490	-0,29 %	912	2 983 140	3 490	42,45 %	187,50	1-juin-23	5,37 %	5,38
FIN	CBIBF	CORIS BANK INTERNATIONAL	9 100	9 000	9 100	0,00 %	170	1 534 810	9 100	8,46 %	525,00	6-juil.-23	5,77 %	5,16
FIN	ECOC	ECOBANK COTE D'IVOIRE	7 000	7 000	6 995	-0,07 %	665	4 651 065	6 995	41,46 %	549,00	30-mai-22	7,85 %	8,63
FIN	NSBC	NSIA BANQUE COTE D'IVOIRE	6 260	6 255	6 100	-2,56 %	1 243	7 497 920	6 100	2,09 %	363,60	7-juil.-23	5,96 %	4,66
FIN	ORGT	ORAGROUP TOGO	2 300	2 330	2 345	1,96 %	55	128 960	2 345	-40,25 %	59,52	17-juil.-20	2,54 %	8,48
FIN	SAFC	SAFCA CI	900	895	950	5,56 %	13 178	11 947 200	950	7,95 %	23,04	29-juil.-11		
FIN	SIBC	SOCIETE IVOIRIENNE DE BANQUE	5 300	5 320	5 345	0,85 %	6 090	32 353 145	5 345	16,58 %	495,00	11-août-23	9,26 %	6,67
IND	CABC	SICABLE CI	1 055	1 055	1 055	0,00 %	114	120 270	1 055	-9,83 %	69,00	2-août-23	6,54 %	5,81
IND	FTSC	FILTISAC CI	1 525	1 635	1 525	0,00 %	8 758	14 189 815	1 525	-4,69 %	235,00	30-juil.-21	15,41 %	140,13
IND	NEIC	NEI-CEDA CI	600	600	600	0,00 %	228	136 800	600	-25,00 %	35,25	22-sept.-23	5,88 %	6,32
IND	SEMC	CROWN SIEM CI	575	535	600	4,35 %	26 229	15 317 445	600	-11,76 %	14,40	28-déc.-21	2,40 %	6,34
IND	SIVC	AIR LIQUIDE CI	600	NC	NC	0,00 %			600	-11,11 %	63,00	29-sept.-17		13,01
IND	SLBC	SOLIBRA CI	90 000	90 000	90 000	0,00 %	1	90 000	90 000	8,11 %	4 050,00	12-août-22	4,50 %	121,70

IND	STBC	SITAB CI	5 950	5 895	5 895	-0,92 %	11	64 845	5 895	-13,94 %	551,00	27-juil.-23	9,35 %	9,20
IND	UNLC	UNILEVER CI	5 000	NC	NC	0,00 %			5 000	-28,83 %	1 233,00	9-juil.-12		
IND	UNXC	UNIWAX CI	650	610	640	-1,54 %	23 223	14 773 860	640	-16,88 %	60,75	29-juil.-22	9,49 %	
SPU	CIEC	CIE CI	1 990	2 000	1 990	0,00 %	480	956 300	1 990	0,00 %	157,50	31-juil.-23	7,91 %	11,35
SPU	ORAC	ORANGE COTE D'IVOIRE	10 450	10 450	10 500	0,48 %	2 190	22 803 945	10 500	2,84 %	752,76	15-juin-23	7,17 %	10,31
SPU	SDCC	SODE CI	4 475	4 475	4 400	-1,68 %	336	1 483 150	4 400	-19,49 %	450,00	15-sept.-23	10,23 %	8,24
TRP	SDSC	BOLLORE	1 395	1 395	1 395	0,00 %	940	1 304 890	1 395	0,00 %	130,00	23-juin-22	9,32 %	7,56
TRP	SVOC	MOVIS CI	2 395	SP	SP	0,00 %			2 395	0,00 %	270,00	5-juil.-99		
TOTAL							94 774	155 992 415						

TOTAL
TOTAL - Marché des actions

881 612 324 128 211

Secteurs d'activités (*) : AGR = Agriculture, AUT = Autres Secteurs, DIS = Distribution, FIN = Finances, IND = Industrie, TRP = Transport, SPU = Services Publics

MARCHE DES DROITS

Symbole	Titre	Cours Précédent	Cours du jour		Variation jour	Séance de cotation		Cours Référence	Variation depuis l'origine	Parité	Periode de négociation	
			Ouv.	Clôt.		Volume	Valeur				Début	fin

TOTAL
TOTAL - Marché des droits
Légende:

(d) Ex-dividende (V) Variation par rapport au cours de référence

Cours du jour: Ouv.: Ouverture Clôt.: Clôture Moy.: Moyen

Mentions : NC: Non Coté Ex-c: Ex-coupon Ex-d: Ex-droit SP: Suspendu Val-T: Valeur Théorique

PER = Cours / BNPA selon les données disponibles Rdt. Net: Rendement net (DNPA / Cours)

Comp.: 1 - Premier Compartiment 2 - Second Compartiment 3 - Compartiment de croissance

Ratio de liquidité = Titres échangés / Volume des ordres de vente

: Progression de l'indice sectoriel : Stabilité de l'indice sectoriel : Recul de l'indice sectoriel

MARCHE DES OBLIGATIONS

Symbole	Titre	Valeur nominale	Cours Précédent	Cours du jour	Cours Référence	Séance de cotation		Coupon couru	Coupon d'intérêt		Type Amort	
						Volume	Valeur		Période	Montant net		Eché.
OBLIGATIONS D'ETAT												
EOM.010	ETAT DU MALI 6,20 % 2022-2029	10 000	10 000	NC	10 000			567,34	A	620,00	9-déc.-23	ACD
EOM.011	ETAT DU MALI 6,40 % 2023-2030	10 000	10 000	NC	10 000			375,96	A	640,00	7-avr.-24	ACD
EOM.012	ETAT DU MALI 6,50 % 2023-2030	10 000	10 000	NC	10 000			182,92	A	650,00	28-juil.-24	ACD
EOM.02	Etat du Mali 6.50% 2017-2024	2 000	2 000	NC	2 000			71,75	A	130,00	20-avr.-24	AC
EOM.03	ETAT DU MALI 6,50 % 2018-2025	4 000	4 000	NC	4 000			24,02	A	260,00	7-oct.-24	AC
EOM.04	ETAT DU MALI 6,50% 2019-2027	8 000	8 000	NC	8 000			169,07	A	520,00	12-juil.-24	AC
EOM.05	ETAT DU MALI 6,50% 2020-2028	10 000	9 900	NC	9 900			401,37	A	650,00	27-mars-24	ACD
EOM.06	ETAT DU MALI 6,50% 2020-2027	10 000	10 000	NC	10 000			610,82	A	650,00	30-nov.-23	AC
EOM.07	ETAT DU MALI 6.50% 2021-2031	10 000	10 000	NC	10 000			365,85	A	650,00	16-avr.-24	AC
EOM.08	ETAT DU MALI 6,20 % 2022-2032	10 000	10 000	NC	10 000			105,03	A	620,00	7-sept.-24	ACD
EOM.09	ETAT DU MALI 6,30% 2022-2032	10 000	10 000	NC	10 000			576,49	A	630,00	9-déc.-23	ACD
EOS.010	ETAT DU SENEGAL 6,15 % 2023-2030	10 000	10 000	NC	10 000			67,58	S	307,50	29-mars-24	ACD
EOS.011	ETAT DU SENEGAL 6,35 % 2023-2033	10 000	10 000	NC	10 000			69,78	S	317,50	29-mars-24	ACD
EOS.012	ETAT DU SENEGAL 6,15 % 2023-2028	10 000	10 000	NC	10 000			287,45	S	615,00	14-févr.-24	ACD
EOS.013	ETAT DU SENEGAL 6,30 % 2023-2030	10 000	10 000	NC	10 000			294,46	S	630,00	14-févr.-24	ACD
EOS.014	ETAT DU SENEGAL 6,50 % 2023-2033	10 000	10 000	NC	10 000			303,80	S	650,00	14-févr.-24	ACD
EOS.07	ETAT SENEGAL 6.30% 2015-2025	10 000	10 000	NC	10 000			288,25	S	317,59	25-nov.-23	ACD
EOS.08	ETAT DU SENEGAL 5,95% 2022-2034	10 000	10 000	NC	10 000			511,86	A	595,00	29-déc.-23	ACD
EOS.09	ETAT DU SENEGAL 6,00 % 2023-20	10 000	9 500	NC	9 500			65,93	S	300,00	29-mars-24	ACD
TPBF.010	TPBF 6,50% 2020 - 2028	7 500	7 575	NC	7 575,01			32,63	S	243,75	20-sept.-24	ACD
TPBF.011	TPBF 6,50 % 2020-2028	8 334	8 334	NC	8 334			179,59	S	270,86	9-janv.-24	ACD
TPBF.012	TPBF 6.50% 2021-2031	10 000	10 000	NC	10 000			78,57	S	325,00	25-mars-24	ACD
TPBF.013	TPBF 6,50 % 2021 - 2031	10 000	10 000	NC	10 000			220,79	S	325,00	6-janv.-24	ACD
TPBF.014	TPBF 6,30% 2022-2034	10 000	10 100	NC	10 100			117,69	S	315,00	1-mars-24	ACD
TPBF.015	ETAT DU BURKINA 6,30 % 2022-2	10 000	10 000	NC	10 000			303,02	S	315,00	15-nov.-23	ACD
TPBF.016	ETAT DU BURKINA 6% 2023-2028	10 000	10 000	NC	10 000			197,28	S	300,00	10-janv.-24	ACD
TPBF.04	TPBF 6.50% 2017-2027	10 000	9 995	NC	9 995			177,60	S	326,78	31-janv.-24	ACD
TPBF.05	TPBF 6,50% 2017-2024	10 000	10 000	NC	10 000			234,43	S	325,00	29-déc.-23	ACD
TPBF.06	TPBF 6.50% 2018-2025	10 000	10 500	NC	10 500			277,81	S	325,89	5-déc.-23	ACD
TPBF.07	TPBF 6,50% 2018 - 2025	10 000	10 000	NC	10 000			312,64	S	325,00	15-nov.-23	AC
TPBF.08	TPBF 6,50% 2019-2027	10 000	10 000	NC	10 000			3,55	S	323,22	6-mai-24	ACD
TPBF.09	TPBF 6,50% 2019 - 2027	10 000	9 995	NC	9 995			55,05	S	325,00	8-avr.-24	ACD
TPBJ.03	TPBJ 6,50% 2020-2028	10 000	10 000	NC	10 000			133,20	A	650,00	25-août-24	AC
TPBJ.04	TPBJ 5,50 % 2022-2037	10 000	10 000	NC	10 000			378,69	A	550,00	1-mars-24	AC
TPBJ.05	TPBJ 5,85 % 2022-2042	10 000	9 999	NC	9 999			402,79	A	585,00	1-mars-24	ACD
TPBJ.06	TPBJ 5,75% 2022-2037	10 000	10 100	NC	10 100			161,82	A	575,00	28-juil.-24	ACD
TPBJ.07	TPBJ 5,70% 2023-2030	10 000	10 001	NC	10 001			373,77	A	570,00	13-mars-24	AC
TPBJ.08	TPBJ 6,20% 2023-2038	10 000	10 000	NC	10 000			406,56	A	620,00	13-mars-24	AC
TPCI.017	TPCI 3% 2014-2024	10 000	10 000	NC	10 000			116,39	S	150,00	19-déc.-23	ACD
TPCI.019	TPCI 5.99% 2015-2025	10 000	10 000	NC	10 000			291,32	A	599,00	14-mai-24	ACD
TPCI.021	TPCI 6% 2016-2028	10 000	10 000	NC	10 000			350,82	A	600,00	8-avr.-24	ACD
TPCI.022	TPCI 5.90% 2016 - 2026	10 000	9 700	NC	9 700			235,36	A	590,00	15-juin-24	ACD
TPCI.023	TPCI 5.90% 2016-2026	10 000	9 650	NC	9 650			575,45	A	590,00	17-nov.-23	ACD
TPCI.024	TPCI 6.25% 2017-2029	10 000	9 980	NC	9 980			66,60	S	312,50	31-mars-24	ACD
TPCI.025	TPCI 5,95% 2017-2024 A	10 000	9 700	NC	9 700			24,39	S	297,50	24-avr.-24	ACD
TPCI.026	TPCI 5,95% 2017-2024 B	10 000	10 000	NC	10 000			294,27	S	297,50	10-nov.-23	ACD
TPCI.027	TPCI 6% 2017-2025	10 000	10 250	NC	10 250			216,39	S	300,00	29-déc.-23	ACD
TPCI.028	TPCI 6% 2018 - 2026	10 000	10 000	NC	10 000			160,66	A	600,00	2-août-24	ACD
TPCI.029	TPCI 6% 2018-2026	10 000	9 970	NC	9 970			65,57	A	600,00	19-avr.-24	ACD
TPCI.030	TPCI 5,95% 2018-2025	5 000	5 000	NC	5 000			120,63	S	149,16	13-déc.-23	ACD
TPCI.031	TPCI 5,75% 2019 - 2026	10 000	10 230	NC	10 230			221,52	A	575,00	20-juin-24	ACD
TPCI.032	TPCI 2,23% 2019-2026	10 000		NC				85,91	A	223,00	20-juin-24	ACD
TPCI.033	TPCI 5.75% 2019-2026	6 000	6 240	NC	6 240			219,63	A	345,00	20-mars-24	ACD
TPCI.034	TPCI 6% 2019-2029	7 500	7 500	NC	7 500			286,48	A	450,00	20-mars-24	ACD
TPCI.035	TPCI 5,75% 2019 -2026	10 000	10 250	NC	10 250			188,52	A	575,00	11-juil.-24	ACD
TPCI.036	TPCI 5,75% 2019- 2026	10 000	10 000	NC	10 000			124,11	A	575,00	21-août-24	ACD
TPCI.037	TPCI 5,80% 2019-2026	8 000	8 000	NC	8 000			430,95	A	464,00	4-déc.-23	ACD
TPCI.038	TPCI 5,75% 2019-2026	8 000	8 000	NC	8 000			427,23	A	460,00	4-déc.-23	ACD
TPCI.039	TPCI 5,75% 2019 - 2026	6 000	6 420	NC	6 420			20,74	A	345,00	17-oct.-24	ACD

TPCI.O40	TPCI 5,75% 2019-2026	8 000	7 840	NC	7 840	380,60	A	460,00	10-janv.-24	ACD
TPCI.O41	TPCI 5,80% 2020-2027	10 000	10 750	NC	10 750	400,93	A	580,00	29-févr.-24	ACD
TPCI.O42	TPCI 5,90% 2020-2030	10 000	10 000	NC	10 000	407,84	A	590,00	29-févr.-24	ACD
TPCI.O43	TPCI 5,90% 2020 - 2030	10 000	10 000	NC	10 000	320,79	A	590,00	23-avr.-24	ACD
TPCI.O44	TPCI 5,80% 2020 - 2027	10 000	9 620	NC	9 620	315,36	A	580,00	23-avr.-24	ACD
TPCI.O45	TPCI 5,80% 2020 -2027	8 000	8 000	NC	8 000	183,83	A	464,00	16-juin-24	ACD
TPCI.O46	TPCI 5,90% 2020 - 2030	8 750	8 925	NC	8 925	204,53	A	516,25	16-juin-24	ACD
TPCI.O47	TPCI 5,80% 2020 - 2027	8 000	8 200	NC	8 200	183,83	A	464,00	16-juin-24	ACD
TPCI.O48	TPCI 5,80% 2020- 2027	8 000	7 920	NC	7 920	129,31	A	464,00	29-juil.-24	ACD
TPCI.O49	TPCI 5,90% 2020- 2030	8 750	8 824	NC	8 824.38	143,87	A	516,25	29-juil.-24	ACD
TPCI.O50	TPCI 5,90% 2020-2030	8 750	8 750	NC	8 750	101,56	A	516,25	28-août-24	ACD
TPCI.O51	TPCI 5,80 % 2020-2027	8 000	8 000	NC	8 000	46,91	A	464,00	2-oct.-24	ACD
TPCI.O52	TPCI 5,90 % 2020 -2030	8 750	9 013	NC	9 012.50	52,19	A	516,25	2-oct.-24	ACD
TPCI.O53	TPCI 5,80% 2020-2027	8 000	8 480	NC	8 480	13,95	A	464,00	28-oct.-24	ACD
TPCI.O54	TPCI 5,90% 2020-2030	8 750	8 750	NC	8 750	15,52	A	516,25	28-oct.-24	ACD
TPCI.O55	TPCI 5,80% 2020 -2027	10 000	10 500	NC	10 500	506,90	A	580,00	24-déc.-23	ACD
TPCI.O56	TPCI 5,90% 2020- 2030	10 000	10 800	NC	10 800	515,64	A	590,00	24-déc.-23	ACD
TPCI.O57	TPCI 5,80% 2020-2027	10 000	10 000	NC	10 000	560,93	A	580,00	20-nov.-23	ACD
TPCI.O58	TPCI 5,80% 2021-2028	10 000	10 150	NC	10 150	386,67	A	580,00	9-mars-24	ACD
TPCI.O59	TPCI 5,90% 2021-2031	10 000	10 350	NC	10 350	393,33	A	590,00	9-mars-24	ACD
TPCI.O60	TPCI 5,80% 2021-2028	10 000	10 000	NC	10 000	283,66	A	580,00	13-mai-24	ACD
TPCI.O61	TPCI 5,90% 2021-2031	10 000	10 050	NC	10 050	288,55	A	590,00	13-mai-24	ACD
TPCI.O62	TPCI 5,80 % 2021 -2028	10 000	10 000	NC	10 000	207,60	A	580,00	30-juin-24	ACD
TPCI.O63	TPCI 5,90% 2021 -2031	10 000	10 000	NC	10 000	211,17	A	590,00	30-juin-24	ACD
TPCI.O64	TPCI 5,80 % 2021 - 2028	10 000	10 180	NC	10 180	133,11	A	580,00	16-août-24	ACD
TPCI.O65	TPCI 5,90 % 2021-2031	10 000	10 700	NC	10 700	62,87	A	590,00	30-sept.-24	ACD
TPCI.O66	TPCI 5,90% 2021-2031	10 000	9 950	NC	9 950	4,84	A	590,00	5-nov.-24	ACD
TPCI.O67	TPCI 5,90 % 2021-2036	10 000	10 200	NC	10 200	528,58	A	590,00	16-déc.-23	ACD
TPCI.O68	TPCI 5,90 % 2022-2037	10 000	10 000	NC	10 000	452,60	A	590,00	1-févr.-24	ACD
TPCI.O69	TPCI 5,75 % 2022-2037	10 000	10 000	NC	10 000	362,91	A	575,00	22-mars-24	ACD
TPCI.O70	TPCI 5,75 % 2022-2037	10 000	10 100	NC	10 100	303,21	A	575,00	29-avr.-24	ACD
TPCI.O71	TPCI 5,65% 2022-2032	10 000	10 150	NC	10 150	225,38	A	565,00	15-juin-24	ACD
TPCI.O72	TPCI 5,65% 2022-2029	10 000	9 500	NC	9 500	157,46	A	565,00	29-juil.-24	ACD
TPCI.O73	TPCI 5,75% 2022-2032	10 000	10 000	NC	10 000	160,25	A	575,00	29-juil.-24	ACD
TPCI.O74	TPCI 5,85% 2022-2042	10 000	10 000	NC	10 000	157,46	A	565,00	29-juil.-24	ACD
TPCI.O75	TPCI 5,65% 2022-2029	10 000	10 000	NC	10 000	49,40	A	565,00	7-oct.-24	ACD
TPCI.O76	TPCI 5,75% 2022-2032	10 000	10 000	NC	10 000	50,27	A	575,00	7-oct.-24	ACD
TPCI.O77	TPCI (TAUX DE BASE + SPREAD) % 2022-2029	10 000	10 000	SP	10 000	160,83	T	166,25	11-nov.-23	ACD
TPCI.O78	TPCI 5,65% 2022-2029	10 000	9 700	NC	9 700	510,82	A	565,00	13-déc.-23	ACD
TPCI.O79	TPCI 5,75% 2023-2030	10 000	9 992	NC	9 992	398,56	A	575,00	28-févr.-24	ACD
TPCI.O80	TPCI 6% 2023-2030	10 000	10 000	NC	10 000	286,89	A	600,00	17-mai-24	ACD
TPNE.O1	TRESOR PUBLIC DU NIGER 6,50% 2019-2026	10 000	10 000	NC	10 000	399,59	A	650,00	28-mars-24	ACD
TPNE.O2	TRESOR PUBLIC DU NIGER 6,50% 2019 - 2026	10 000	10 000	NC	10 000	175,82	A	650,00	1-août-24	ACD
TPNE.O3	TRESOR PUBLIC DU NIGER 6,5% 2020-2027	8 000	7 960	NC	7 960	142,08	A	520,00	31-juil.-24	ACD
TPNE.O4	TRESOR PUBLIC DU NIGER 6,30% 2	10 000	10 000	NC	10 000	130,82	A	630,00	24-août-24	ACD
TPNE.O5	TPNE 6,15 % 2022-2034	10 000	10 550	NC	10 550	265,49	A	615,00	3-juin-24	ACD
TPNE.O6	TRESOR PUBLIC DU NIGER 6,15% 2022 - 2034	10 000	10 000	NC	10 000	554,34	A	615,00	14-déc.-23	ACD
TPTG.O2	TPTG 6% 2022-2037	10 000	10 000	NC	10 000	586,85	A	600,00	16-nov.-23	ACD
TOTAL						0		0		

OBLIGATIONS REGIONALES

BIDC.O4	BIDC-EBID 6.10% 2017-2027	5 000	5 000	NC	5 000	120,83	A	305,00	16-juin-24	ACD
BIDC.O5	BIDC-EBID 6,40% 2019-2026	10 000	10 000	NC	10 000	206,96	S	320,00	12-janv.-24	ACD
BIDC.O6	BIDC-EBID 6,50 % 2021-2028	10 000	10 000	NC	10 000	309,86	S	327,67	18-nov.-23	ACD
BIDC.O7	BIDC-EBID 5,90% 2022-2029	10 000	10 000	NC	10 000	245,70	S	295,81	9-déc.-23	ACD
CRRH.O10	CRRH-UEMOA 6,10% 2022-2037	10 000	10 000	NC	10 000	160,79	S	305,00	3-févr.-24	AC
CRRH.O2	CRRH-UEMOA 6.10% 2012-2024	10 000	9 800	NC	9 800	188,97	S	305,00	17-janv.-24	AC
CRRH.O4	CRRH-UEMOA 6% 2014-2024	10 000	10 000	NC	10 000	214,75	S	300,00	30-déc.-23	AC
CRRH.O5	CRRH-UEMOA 5.85% 2015-2025	10 000	10 000	NC	10 000	202,99	S	294,10	4-janv.-24	AC
CRRH.O6	CRRH-UEMOA 5.85% 2016-2026	10 000	10 230	NC	10 230	203,48	S	292,50	3-janv.-24	ACD
CRRH.O7	CRRH-UEMOA 5.95% 2017-2029	5 417	5 417	NC	5 417	153,26	S	161,15	17-nov.-23	AC
CRRH.O8	CRRH-UEMOA 5.95% 2018-2030	6 250	6 250	NC	6 250	142,25	S	185,94	21-déc.-23	AC
CRRH.O9	CRRH-UEMOA 6.05% 2018-2033	7 000	7 000	NC	7 000	161,99	S	211,75	21-déc.-23	AC
TOTAL						0		0		

QUANTITES RESIDUELLES
MARCHE DES ACTIONS

Symbole	Titre	Quantité résiduelle à l'achat	Cours Achat / Vente			Quantité résiduelle à la vente	Cours de Référence
ABJC	SERVAIR ABIDJAN CI	10	1,110	/	1,180	1 078	1 105
BICC	BICI CI	134	6,750	/	6,895	561	6 700
BNBC	BERNABE CI	25	1,300	/	1,325	59	1 325
BOAB	BANK OF AFRICA BN	1	6,410	/	6,500	224	6 500
BOABF	BANK OF AFRICA BF	80	6,650	/	7,080	721	7 080
BOAC	BANK OF AFRICA CI	45	6,720	/	6,745	38	6 745
BOAM	BANK OF AFRICA ML	21	1,360	/	1,380	910	1 380
BOAN	BANK OF AFRICA NG	5	4,500	/	4,550	40	4 550
BOAS	BANK OF AFRICA SENEGAL	490	3,255	/	3,490	9	3 490
CABC	SICABLE CI	100	1,100	/			1 055
CBIBF	CORIS BANK INTERNATIONAL	57	8,500	/	9,050	5	9 100
CFAC	CFAO MOTORS CI	60	785	/	820	404	790
CIEC	CIE CI	18	1,985	/	1,990	277	1 990
ECOC	ECOBANK COTE D'IVOIRE	27	6,930	/	6,995	9	6 995
ETIT	ECOBANK TRANS. INCORP. TG	688 463	17	/	19	2 762 904	18
FTSC	FILTISAC CI	66	1,525	/	1,600	2 229	1 525
NEIC	NEI-CEDA CI	10	555	/	600	381	600
NSBC	NSIA BANQUE COTE D'IVOIRE	33	6,000	/	6,090	48	6 100
NTLC	NESTLE CI	1	7,300	/	7,885	25	7 890
ONTBF	ONATEL BF	10	2,110	/	2,200	2 399	2 200
ORAC	ORANGE COTE D'IVOIRE	1 210	10,400	/	10,500	2 224	10 500
ORGT	ORAGROUP TOGO			/	2,345	339	2 345
PALC	PALM CI	239	6,500	/	6,900	190	6 900
PRSC	TRACTAFRIC MOTORS CI	15	2,175	/	2,200	1 095	2 170
SAFC	SAFCA CI	2	835	/	950	9 000	950
SCRC	SUCRIVOIRE	47	485	/	495	778	495
SDCC	SOE CI	110	4,380	/	4,400	1 574	4 400
SDSC	BOLLORE	5 179	1,370	/	1,400	1 957	1 395
SEMC	CROWN SIEM CI	17	575	/	600	974	600
SGBC	SOCIETE GENERALE COTE D'IVOIRE	151	17,000	/	17,720	10	17 000
SHEC	VIVO ENERGY CI	425	810	/	835	590	805
SIBC	SOCIETE IVOIRIENNE DE BANQUE	80	5,290	/	5,345	2 617	5 345
SICC	SICOR CI	30	4,035	/	4,360	459	4 360
SIVC	AIR LIQUIDE CI			/	600	1 114	600
SLBC	SOLIBRA CI	2	89,000	/	90,000	185	90 000
SMBC	SMB CI	9	9,800	/	9,890	306	9 890
SNTS	SONATEL SN	3	16,900	/	16,995	20	16 990
SOGC	SOGB CI	50	2,570	/	2,770	3 561	2 770
SPHC	SAPH CI	53	2,300	/	2,350	500	2 350
STAC	SETAO CI	986	700	/			700
STBC	SITAB CI	150	5,650	/	5,895	111	5 895
SVOC	MOVIS CI			/			2 395
TTLC	TOTAL CI	556	1,905	/	1,995	1 300	1 905
TTLS	TOTAL SN	31	2,440	/	2,450	855	2 440
UNLC	UNILEVER CI	50	4,850	/	5,000	201	5 000
UNXC	UNIWAX CI	10	630	/	640	3 813	640

QUANTITES RESIDUELLES

MARCHE DES DROITS

Symbole	Titre	Quantité résiduelle à l'achat	Cours Achat / Vente	Quantité résiduelle à la vente	Cours de Référence
---------	-------	-------------------------------	---------------------	--------------------------------	--------------------

QUANTITES RESIDUELLES
MARCHE DES OBLIGATIONS

Symbole	Titre	Quantité résiduelle à l'achat	Cours Achat / Vente	Quantité résiduelle à la vente	Cours de Référence
BHSN.01	DIASPORA BONDS BHS 6,25% 2019-		/		10 000
FBOAD.01	FCTC BOAD DOLI-P 6,10% 2023-2030		/		9 100
FNSBC.01	FCTC NSIA BANQUE 7 % 2020-2025		/ 3,499.99	287	3 567
FORBT.01	FCTC ORABANK 7 % 2021-2026		/		7 728
FTMC.01	FCTC TEYLIOM IMMO 7 % 2021-2028		/ 8,470.83	22 420	8 471
ORGT.02	ORAGROUP SA 7,15% 2021-2028		/ 10,600	1 292	10 600
PADS.03	PAD 6,60% 2020-2027	50	8,000 / 8,280	10	8 080
PTRC.01	PETRO IVOIRE 6,80% 2022-2029		/		10 400
SNLC.01	SENELEC 6,50% 2018-2025		/		2 940
SNTS.02	SONATEL 6,50% 2020-2027		/		8 000
EOM.010	ETAT DU MALI 6,20 % 2022-2029		/		10 000
EOM.011	ETAT DU MALI 6,40 % 2023-2030		/		10 000
EOM.012	ETAT DU MALI 6,50 % 2023-2030		/		10 000
EOM.02	Etat du Mali 6.50% 2017-2024		/		2 000
EOM.03	ETAT DU MALI 6,50 % 2018-2025		/		4 000
EOM.04	ETAT DU MALI 6,50% 2019-2027		/		8 000
TPNE.03	TRESOR PUBLIC DU NIGER 6,5% 2020-2027		/ 8,000	240	7 960
TPNE.04	TRESOR PUBLIC DU NIGER 6,30% 2		/ 10,000	5 000	10 000
TPNE.05	TPNE 6,15 % 2022-2034		/		10 550
TPNE.06	TRESOR PUBLIC DU NIGER 6,15% 2022 - 2034		/		10 000
TPTG.02	TPTG 6% 2022-2037		/		10 000
TPCI.077	TPCI (TAUX DE BASE + SPREAD) % 2022-2029		/		10 000
TPCI.078	TPCI 5,65% 2022-2029		/		9 700
TPCI.079	TPCI 5,75% 2023-2030		/		9 992
TPCI.080	TPCI 6% 2023-2030		/ 10,000	4 975	10 000
TPNE.01	TRESOR PUBLIC DU NIGER 6,50% 2019-2026		/		10 000
TPNE.02	TRESOR PUBLIC DU NIGER 6,50% 2019 - 2026		/		10 000
TPCI.071	TPCI 5,65% 2022-2032		/ 9,900	20 000	10 150
TPCI.072	TPCI 5,65% 2022-2029		/		9 500
TPCI.073	TPCI 5,75% 2022-2032		/		10 000
TPCI.074	TPCI 5,85% 2022-2042		/ 10,700	60 000	10 000
TPCI.075	TPCI 5,65% 2022-2029		/ 10,700	31 750	10 000
TPCI.076	TPCI 5,75% 2022-2032		/ 10,700	144 866	10 000
TPCI.065	TPCI 5,90 % 2021-2031		/		10 700
TPCI.066	TPCI 5,90% 2021-2031		/		9 950
TPCI.067	TPCI 5,90 % 2021-2036		/ 10,200	496	10 200
TPCI.068	TPCI 5,90 % 2022-2037		/ 10,700	34 990	10 000
TPCI.069	TPCI 5,75 % 2022-2037		/		10 000
TPCI.070	TPCI 5,75 % 2022-2037		/ 10,100	9 995	10 100
TPCI.059	TPCI 5,90% 2021-2031		/		10 350
TPCI.060	TPCI 5,80% 2021-2028		/		10 000
TPCI.061	TPCI 5,90% 2021-2031		/		10 050
TPCI.062	TPCI 5,80 % 2021 -2028		/		10 000
TPCI.063	TPCI 5,90% 2021 -2031		/		10 000
TPCI.064	TPCI 5,80 % 2021 - 2028		/		10 180
TPCI.053	TPCI 5,80% 2020-2027		/		8 480
TPCI.054	TPCI 5,90% 2020-2030		/		8 750
TPCI.055	TPCI 5,80% 2020 -2027		/		10 500
TPCI.056	TPCI 5,90% 2020- 2030		/		10 800
TPCI.057	TPCI 5,80% 2020-2027		/		10 000

TPCI.058	TPCI 5,80% 2021-2028	/				10 150
TPCI.047	TPCI 5,80% 2020 - 2027	/				8 200
TPCI.048	TPCI 5,80% 2020- 2027	/				7 920
TPCI.049	TPCI 5,90% 2020- 2030	/				8 824
TPCI.050	TPCI 5,90% 2020-2030	/				8 750
TPCI.051	TPCI 5,80 % 2020-2027	/				8 000
TPCI.052	TPCI 5,90 % 2020 -2030	/				9 013
TPCI.041	TPCI 5,80% 2020-2027	/				10 750
TPCI.042	TPCI 5,90% 2020-2030	/				10 000
TPCI.043	TPCI 5,90% 2020 - 2030	/				10 000
TPCI.044	TPCI 5,80% 2020 - 2027	/				9 620
TPCI.045	TPCI 5,80% 2020 -2027	/				8 000
TPCI.046	TPCI 5,90% 2020 - 2030	/				8 925
TPCI.035	TPCI 5,75% 2019 -2026	/				10 250
TPCI.036	TPCI 5,75% 2019- 2026	/				10 000
TPCI.037	TPCI 5,80% 2019-2026	/				8 000
TPCI.038	TPCI 5,75% 2019-2026	/				8 000
TPCI.039	TPCI 5,75% 2019 - 2026	/				6 420
TPCI.040	TPCI 5,75% 2019-2026	/				7 840
TPCI.029	TPCI 6% 2018-2026	/				9 970
TPCI.030	TPCI 5,95% 2018-2025	/				5 000
TPCI.031	TPCI 5,75% 2019 - 2026	/				10 230
TPCI.032	TPCI 2,23% 2019-2026	/				10 000
TPCI.033	TPCI 5.75% 2019-2026	/				6 240
TPCI.034	TPCI 6% 2019-2029	/				7 500
TPCI.023	TPCI 5.90% 2016-2026	/				9 650
TPCI.024	TPCI 6.25% 2017-2029	/				9 980
TPCI.025	TPCI 5,95% 2017-2024 A	/				9 700
TPCI.026	TPCI 5,95% 2017-2024 B	/				10 000
TPCI.027	TPCI 6% 2017-2025	/				10 250
TPCI.028	TPCI 6% 2018 - 2026	/	10,000		4	10 000
TPBJ.07	TPBJ 5,70% 2023-2030	/	10,700		200 500	10 001
TPBJ.08	TPBJ 6,20% 2023-2038	/				10 000
TPCI.017	TPCI 3% 2014-2024	/				10 000
TPCI.019	TPCI 5.99% 2015-2025	/				10 000
TPCI.021	TPCI 6% 2016-2028	/				10 000
TPCI.022	TPCI 5.90% 2016 - 2026	/				9 700
TPBF.08	TPBF 6,50% 2019-2027	/				10 000
TPBF.09	TPBF 6,50% 2019 - 2027	/				9 995
TPBJ.03	TPBJ 6,50% 2020-2028	/	10,000		10	10 000
TPBJ.04	TPBJ 5,50 % 2022-2037	/				10 000
TPBJ.05	TPBJ 5,85 % 2022-2042	/	10,000		2 000	9 999
TPBJ.06	TPBJ 5,75% 2022-2037	/				10 100
TPBF.015	ETAT DU BURKINA 6,30 % 2022-2	/	9,900		15	10 000
TPBF.016	ETAT DU BURKINA 6% 2023-2028	/				10 000
TPBF.04	TPBF 6.50% 2017-2027	/				9 995
TPBF.05	TPBF 6,50% 2017-2024	/				10 000
TPBF.06	TPBF 6.50% 2018-2025	/	10,000		200	10 500
TPBF.07	TPBF 6,50% 2018- 2025	/				10 000
EOS.09	ETAT DU SENEGAL 6,00 % 2023-20	/				9 500
TPBF.010	TPBF 6,50% 2020 - 2028	19	7,500.01	/		7 575
TPBF.011	TPBF 6,50 % 2020-2028	/				8 334
TPBF.012	TPBF 6.50% 2021-2031	/				10 000
TPBF.013	TPBF 6,50 % 2021 - 2031	/	10,000		103	10 000
TPBF.014	TPBF 6,30% 2022-2034	/	10,100		10 000	10 100

EOS.O11	ETAT DU SENEGAL 6,35 % 2023-2033			/			10 000
EOS.O12	ETAT DU SENEGAL 6,15 % 2023-2028	70	10,000	/			10 000
EOS.O13	ETAT DU SENEGAL 6,30 % 2023-2030	70	10,000	/			10 000
EOS.O14	ETAT DU SENEGAL 6,50 % 2023-2033	70	10,000	/			10 000
EOS.O7	ETAT SENEGAL 6.30% 2015-2025			/			10 000
EOS.O8	ETAT DU SENEGAL 5,95% 2022-2034			/	9,900	30 000	10 000
EOM.O5	ETAT DU MALI 6,50% 2020-2028			/			9 900
EOM.O6	ETAT DU MALI 6,50% 2020-2027			/	10,000	1	10 000
EOM.O7	ETAT DU MALI 6.50% 2021-2031			/	10,700	15 000	10 000
EOM.O8	ETAT DU MALI 6,20 % 2022-2032			/			10 000
EOM.O9	ETAT DU MALI 6,30% 2022-2032			/	9,800	14	10 000
EOS.O10	ETAT DU SENEGAL 6,15 % 2023-2030			/			10 000
BIDC.O4	BIDC-EBID 6.10% 2017-2027			/			5 000
BIDC.O5	BIDC-EBID 6,40% 2019-2026			/	10,000	98	10 000
BIDC.O6	BIDC-EBID 6,50 % 2021-2028			/	10,700	14 985	10 000
BIDC.O7	BIDC-EBID 5,90% 2022-2029			/	9,950	13	10 000
CRRH.O10	CRRH-UEMOA 6,10% 2022-2037			/	10,000	174	10 000
CRRH.O2	CRRH-UEMOA 6.10% 2012-2024			/	10,000	625	9 800
CRRH.O4	CRRH-UEMOA 6% 2014-2024			/			10 000
CRRH.O5	CRRH-UEMOA 5.85% 2015-2025			/			10 000
CRRH.O6	CRRH-UEMOA 5.85% 2016-2026			/			10 230
CRRH.O7	CRRH-UEMOA 5.95% 2017-2029			/			5 417
CRRH.O8	CRRH-UEMOA 5.95% 2018-2030			/			6 250
CRRH.O9	CRRH-UEMOA 6.05% 2018-2033			/			7 000

SUKUK ET TITRES ASSIMILES

Symbole	Titre	Quantité résiduelle à l'achat	Cours Achat / Vente	Quantité résiduelle à la vente	Cours de Référence
SUKSN.S2	SUKUK SN 6% 2016-2026		/		10 750
SUKTG.S1	SUKUK TG 6.5% 2016-2026		/		10 000

CALENDRIER DES ASSEMBLEES GENERALES
ANNEE : 2023

Société	Nature	Date	Heure	Lieu
VIVO ENERGY CI	Ordinaire	21/11/2023	09:00:00	Espace Latrille Events II-Plateaux Boulevard Latrille
UNILEVER CI	Ordinaire	31/10/2023	10:00:00	La salle Tamarin de l'Hôtel Azalai
BOLLORE TRANSPORT & LOGISTICS	Ordinaire	20/10/2023	09:00:00	Amphithéâtre de l'immeuble CRRAE-UMOA, sise au plateau, Avenue Delafosse prolongée, face à l'hôtel PULLMAN à Abidjan
SMB	Ordinaire	17/10/2023	15:00:00	Salle ABIDJAN de l'hôtel RADISSON BLU sis à Abidjan-Port-Bouët, Boulevard de l'Aéroport
CROWN SIEM CI	Ordinaire	29/09/2023	09:00:00	Maison de l'Entreprise, au Plateau, à l'Angle du Boulevard de la République et de l'Avenue Lamblin
SICOR	Ordinaire	26/07/2023	09:00:00	Hôtel Palm Club, Cocody
SITAB	Ordinaire	30/06/2023	10:30:00	Hôtel PULLMAN
AIR LIQUIDE CI	Mixte	27/06/2023	09:00:00	SALLE DE CONFÉRENCE DE LA CRRAE-UMOA
SUCRIVOIRE	Ordinaire	27/06/2023	09:30:00	VISIOCONFERENCE
CFAO MOTORS CI	Ordinaire	27/06/2023	09:00:00	Au siège social, sis à Abidjan, 117, Boulevard de Marseille
BICI CI	Ordinaire	27/06/2023	10:00:00	Auditorium de la Maison des Entreprises (siège de la CGECI) sise au Plateau
TRACTAFRIC CI	Ordinaire	26/06/2023	10:00:00	Hôtel AZALAI ABIDJAN sis Marcory, Bd VGE, en face de Cap Sud, à côté de la banque BGFI
FILTISAC CI	Ordinaire	22/06/2023	10:00:00	Espace Latrille Events II-Plateaux Boulevard Latrille Abidjan - Cocody
FILTISAC CI	Ordinaire	22/06/2023	10:00:00	Espace Latrille Events II-Plateaux Boulevard Latrille - Abidjan - Cocody
UNIWAX CI	Ordinaire	22/06/2023	09:00:00	Espace Latrille Events, sis à Abidjan, Cocody II-Plateaux (Carrefour Duncan)
SODECI	Ordinaire	21/06/2023	09:00:00	Siège social sis, 1, Avenue Christiani Treichville ABIDJAN
PALM CI	Ordinaire	21/06/2023	09:30:00	VISIOCONFERENCE
CIE CI	Ordinaire	20/06/2023	10:00:00	VISIOCONFERENCE
NEI-CEDA CI	Ordinaire	19/06/2023	14:30:00	Hôtel TIAMA , à Abidjan
SETAO CI	Ordinaire	16/06/2023	10:00:00	Hôtel TIAMA (salon EBENE) - Abidjan Plateau
SAFCA CI	Ordinaire	16/06/2023	10:00:00	Siège de la société sis à Abidjan, 1, Rue des Carrossiers, Zone 3C (face SOCOCE Treichville)
TOTAL	Ordinaire	15/06/2023	10:00:00	Radisson Blu Hotel Abidjan Airport sis au boulevard de l'Aéroport Abidjan, Port Bouët
TOTAL SENEGAL S.A.	Ordinaire	13/06/2023	10:00:00	Hôtel Radisson Blu Dakar
SERVAIR ABIDJAN CI	Ordinaire	13/06/2023	11:00:00	Salle JEWELS de la CGECI sise à la Maison de l'Entreprise au Plateau
SOGB	Ordinaire	13/06/2023	11:00:00	Immeuble CRRAE - UEMOA sis à Abidjan Plateau
SAPH CI	Ordinaire	12/06/2023	14:00:00	VISIOCONFERENCE
BERNABE CI	Ordinaire	08/06/2023	10:00:00	Salle de conférence GEWELS de la Maison du Patronat Ivoirien (CGECI) au Plateau
SOLIBRA	Mixte	31/05/2023	09:00:00	Espace CRISTAL 8, rue du Chevalier de Clieu Zone 4 C « Salle PLATINIUM » ABIDJAN
ORAGROUP	Ordinaire	31/05/2023	09:30:00	Hôtel 2 Février situé à Place de l'indépendance, BP 131 Lomé.
ECOBANK TG	Mixte	17/05/2023	10:30:00	Salle de Conférence du Centre Panafricain Ecobank, 2365, Boulevard du Mono, Lomé, Togo
SIB	Ordinaire	12/05/2023	10:00:00	CRRAE - UEMOA (Abidjan-Plateau - Angle Boulevard Botreau Roussel - Rue privée CRRAE-UMOA)
NESTLE CI	Ordinaire	12/05/2023	10:00:00	Espace CRISTAL 8, rue du Chevalier de Clieu Zone 4 C « Salle DIAMANT » ABIDJAN
ONATEL BF	Ordinaire	09/05/2023	10:30:00	ROYAL BEACH HÔTEL, OUAGADOUGOU-BURKINA FASO
ECOBANK CI	Ordinaire	26/04/2023	10:00:00	Hôtel Radisson Blu, sis à Abidjan Port-Bouët, route de l'Aéroport International Félix Houphouët Boigny
BOLLORE TRANSPORT & LOGISTICS	Extraordinaire	20/04/2023	10:00:00	Salle Kodjo EBOUCLE du palais de la culture sis à Treichville, Avenue Christiani à Abidjan
SONATEL	Ordinaire	18/04/2023	10:00:00	PAR VISIOCONFERENCE dans ses locaux situés au Technopole à Dakar
CORIS BANK INTERNATIONAL	Ordinaire	17/04/2023	09:00:00	Sopatel Hôtel Silmandé SA
BANK OF AFRICA BN	Ordinaire	14/04/2023	10:00:00	Hôtel GOLDEN TULIP à Cotonou
SGB CI	Ordinaire	13/04/2023	09:00:00	Espace Latrille Events, sis à Abidjan Commune de Cocody, aux Deux-plateaux Boulevard Latrille
ORANGE CI	Ordinaire	13/04/2023	10:00:00	Au siège de la société, sis à Abidjan, Cocody Riviera Golf, Boulevard de France, Immeuble Orange Village

ORAGROUP	Extraordinaire	31/03/2023	09:00:00	Hôtel 2 FEVRIER de Lomé
BANK OF AFRICA SN	Ordinaire	31/03/2023	09:30:00	Immeuble Elan II au 2ème étage, Almadies, zone 12, route de Ngor à Dakar
SICABLE	Ordinaire	30/03/2023	10:00:00	Hôtel TIAMA , à Abidjan
BANK OF AFRICA ML	Ordinaire	30/03/2023	09:30:00	Siège de la banque à l'immeuble BANK OF AFRICA, Avenue du Mali, Quartier ACI 2000
BANK OF AFRICA NG	Ordinaire	30/03/2023	10:00:00	Centre de formation de BOA-NIGER sis à BOA siège
BANK OF AFRICA BF	Ordinaire	30/03/2023	10:00:00	Salle LAICO HOTEL OUAGA 2000
BANK OF AFRICA CI	Ordinaire	29/03/2023	10:00:00	Salle FROMAGER de l'hôtel IVOTEL du Plateau 10ème étage

L'actualité de la BRVM sur nos plateformes digitales

Infos BRVM

Pour recevoir les informations boursières par SMS, souscrivez :



Côte d'Ivoire : *430#
Bénin : *430*15#



Côte d'Ivoire : #139#
Burkina Faso : *310#



Côte d'Ivoire : *431#
Niger : *512*9#
Togo : *310#

Site web

www.brvm.org



Application Mobile



Nous suivre sur :



AVIS N° 233 - 2023 / BRVM / DG

TPCI (TAUX DE BASE + SPREAD) % 2022-2029

Fixation du taux d'intérêt trimestriel

La Bourse Régionale des Valeurs Mobilières (BRVM) porte à la connaissance du public et des intervenants du marché que le taux d'intérêt de l'emprunt "TPCI (TAUX DE BASE + SPREAD) % 2022-2029", pour la période du 12 novembre 2023 au 11 février 2024, a été modifié et fixé à 5,77 %, composé du taux moyen pondéré publié par la BCEAO de 3,32 % et du spread de 2,45 %.

Pour toute information complémentaire, veuillez contacter la SGI ATTIJARI SECURITIES WEST AFRICA, 01 BP 1300 Abidjan 01 ; Tél: (225) 27 20 21 98 26 ; Fax : (225) 27 20 21 98 27 ; E-mail : aswa@sib.ci.

Fait à Abidjan, le 08 novembre 2023

Le Directeur Général




Dr. Edoh Kossi AMENOUNVE

AVIS N° 201-2023 / DC/BR / DG

ETAT DU SENEGAL 6,30 % 2015-2025

**Paiement des intérêts semestriels et
Remboursement partiel du capital**


Le Dépositaire Central / Banque de Règlement porte à la connaissance des teneurs de compte-conservateurs, que l'Etat du Sénégal procédera, le 25 novembre 2023, au paiement des intérêts semestriels et au remboursement partiel du capital de l'emprunt obligataire dénommé « ETAT DU SENEGAL 6,30 % 2015-2025 » pour un montant global net d'impôt de **6 450 624 788 FCFA (Six milliards quatre cent cinquante millions six cent vingt-quatre mille sept cent quatre-vingt-huit FCFA)**.

Pour toute information complémentaire, les intéressés sont priés de contacter le service financier de cette opération : CGF BOURSE : BP 11516 Dakar - Tél : +221 33 864 97 97 ; Fax : +221 33 824 03 34 ; E-mail : cgfbourse@cgfbourse.com

Fait à Abidjan, le 07 novembre 2023

Le Directeur Général

Birahim DIOUF



AVIS N° 202-2023 / DC/BR / DG

----- TPCI 5,90% 2016-2026 -----

Paiement des intérêts annuels et Remboursement partiel du capital

Le Dépositaire Central / Banque de Règlement porte à la connaissance des teneurs de compte-conservateurs, que la Direction Générale du Trésor et de la Comptabilité Publique de Côte d'Ivoire procédera, le 17 novembre 2023, au paiement des intérêts annuels et au remboursement partiel du capital de l'emprunt obligataire dénommé « TPCI 5,90% 2016-2026 » pour un montant global net d'impôt de **25 069 812 720 FCFA** (Vingt-cinq milliards soixante-neuf millions huit cent douze mille sept cent vingt FCFA).

Pour toute information complémentaire, les intéressés sont priés de contacter le service financier de cette opération : SGI Atlantique Finance : 01 B.P.2864 Abidjan 01 Tél : (225) 27 20 31 21 21 ; Fax : (225) 27 20 32 06 77.

Fait à Abidjan, le 07 novembre 2023

Le Directeur Général



**LE DIRECTEUR
GENERAL**

Dépositaire Central * DC / BR * Banque de Règlement
Afrique de l'Ouest UEMOA

Birahim DIOUF

AVIS N° 203-2023 / DC/BR / DG

TPTG 6% 2022-2037

Paiement des intérêts annuels

Le Dépositaire Central / Banque de Règlement porte à la connaissance des Teneurs de Compte-Conservateurs que la Direction Générale du Trésor et de la Comptabilité Publique du Togo procédera, le 16 novembre 2023, au paiement des intérêts annuels de l'emprunt obligataire dénommé « TPTG 6% 2022 - 2037 » pour un montant total de 9 480 000 000 FCFA (Neuf milliards quatre cent quatre-vingts millions FCFA).

Pour toute information complémentaire, les intéressés sont priés de contacter le service financier de cette opération : SGI TOGO, 4691, Boulevard G. GNASSINGBE Eyadéma, 01 BP 2312 Lomé 01 Lomé - TOGO, Tél. : (228) 22 53 33 30/22 53 33 40, Fax : (228) 22 22 31 47.

Fait à Abidjan, le 07 novembre 2023

Le Directeur Général

Birahim DIOUF



AVIS N° 204-2023 / DC/BR / DG

.....
BIDC-EBID 6,50 % 2021-2028
.....



**Paiement des intérêts semestriels et
Remboursement partiel du capital**

Le Dépositaire Central / Banque de Règlement porte à la connaissance des teneurs de compte-conservateurs, que la Banque d'Investissement et de Développement de la CEDEAO (BIDC) procédera, le 18 novembre 2023, au paiement des intérêts semestriels et au remboursement partiel du capital de l'emprunt obligataire dénommé « BIDC-EBID 6,50% 2021-2028 » pour un montant global de **6 638 356 164 FCFA (Six milliards six cent trente-huit millions trois cent cinquante-six mille cent soixante-quatre FCFA).**

Pour toute information complémentaire, les intéressés sont priés de contacter la Société de Gestion et d'Intermédiation chargée du service financier de cette opération : IMPAXIS SECURITIES, BP 45545 Dakar Fann, Sénégal - Tél. : (+221) 33 869 31 40 - Fax : (+221) 33 864 53 41.

Fait à Abidjan, le 07 novembre 2023

Le Directeur Général

Birahim DIOUF

AVIS N° 205-2023 / DC/BR / DG

ETAT DU MALI 6,50% 2020-2027

**Paiement des intérêts annuels et
Remboursement partiel du capital**

Le Dépositaire Central / Banque de Règlement porte à la connaissance des teneurs de compte-conservateurs, que la Direction Nationale du Trésor et de la Comptabilité Publique du Mali procédera, le 30 novembre 2023, au paiement des intérêts annuels et remboursement partiel du capital de l'emprunt obligataire dénommé « Etat du Mali 6,50% 2020-2027 » pour un montant global de **29 150 000 000 FCFA (Vingt-neuf milliards cent cinquante millions FCFA)**.

Pour toute information complémentaire, les intéressés sont priés de contacter la société de gestion et d'intermédiation chargée du service financier de cette opération : SGI MALI, BP E2477 Bamako - MALI, Tél. : (223) 20 29 41 19, Fax : (223) 20 29 29 75.

Fait à Abidjan, le 07 novembre 2023

Le Directeur Général


Birahim DIOUF



AVIS N° 206-2023 / DC/BR / DG

Paiement de dividendes

**AFRICA GLOBAL LOGISTICS CI
(EX BOLLORE TRANSPORT & LOGISTICS CI)**

Exercice 2022

Le Dépositaire Central/Banque de Règlement porte à la connaissance des teneurs de compte-conservateurs que la société AFRICA GLOBAL LOGISTICS COTE D'IVOIRE mettra en paiement via le DC/BR, le 20 novembre 2023 (date de fermeture des registres), son dividende annuel au titre de l'exercice 2022 pour un montant total net de 1 252 711 100 FCFA (Un milliard deux cent cinquante-deux millions sept cent onze mille cent FCFA) ; soit un dividende net par action de 92 FCFA.

Pour toute information complémentaire, les intéressés sont priés de contacter le service financier de cette opération : Société Générale Capital Securities West Africa ; 5 et 7 Av. Joseph ANOMA Plateau - 01 B.P.1355 Abidjan 01 Tél : (+225) 27 20 20 14 89 ; Fax : (+225) 27 20 20 14 89.

Fait à Abidjan, le 07 novembre 2023

Le Directeur Général

Birahim DIOUF



RAPPORT D'ACTIVITÉ

AU 30 SEPTEMBRE 2023

TABLEAU D'ACTIVITÉ ET DE RÉSULTAT

En millions de FCFA

Indicateurs	Septembre 2023	Septembre 2022	Variation 2023-2022		Exercice 2022
			En Valeur	En %	
Chiffre d'affaires	120 735	117 258	3 477	3%	160 671
Résultat d'exploitation	3 430	5 203	-1 773	-34%	8 149
Résultat financier	330	282	48	17%	-100
Résultat des activités ordinaires	3 760	5 485	-1 725	-31%	8 048
Impôt sur le résultat	-1 397	-1 476	79	-5%	2 598
Résultat Net	2 048	3 658	-1 610	-44%	4 806

FAITS MARQUANTS INTERVENUS AU COURS DE LA PÉRIODE

Durant cette période, nos activités se sont déroulées dans un environnement économique caractérisé par l'inflation et une hausse des tarifs d'électricité de 10 % pour la basse tension et de 15 % pour la moyenne tension, en vigueur depuis le 1^{er} juillet 2023.

COMMENTAIRES

Le chiffre d'affaires a connu une croissance par rapport à celui de septembre 2022, influencée principalement par les dynamiques du premier semestre de l'année 2023. Nous avons observé une augmentation des volumes d'eau facturés, ce qui a partiellement compensé la diminution des revenus associés à la réalisation des branchements au réseau d'eau potable.

Cependant, le résultat d'exploitation a enregistré un recul de 1,7 milliards, une conséquence directe des pressions inflationnistes. En parallèle, le résultat net a suivi cette tendance décroissante avec une régression de 1,6 milliards.

ÉVOLUTION DE L'ACTIVITÉ DE LA SODECI JUSQU'À LA CLÔTURE DE L'EXERCICE 2023

Nous anticipons, pour le dernier trimestre de 2023, que la continuation des mesures stratégiques mises en place pour améliorer nos performances nous permettra d'atteindre nos objectifs annuels. Ces initiatives visent à renforcer la résilience et l'efficacité opérationnelle dans le but de surmonter les défis économiques actuels et de maintenir notre trajectoire de croissance.

30 octobre 2023

CALENDRIER DE PAIEMENT DES DIVIDENDES

ANNEE : 2023

Titres	Montant du dividende net par action en FCFA	Numéro de l'Avis	Date de publication de l'Avis au BOC	Ex-dividende	Date de paiement du dividende
				T-2	T
BOA COTE D'IVOIRE	540	053-2023 BRVMDG	11/04/2023	26/04/2023	28/04/2023
BOA BURKINA FASO	577	054-2023 BRVMDG	11/04/2023	03/05/2023	05/05/2023
SONATEL SENEGAL	1 500	059-2023 BRVMDG	19/04/2023	15/05/2023	17/05/2023
BOA NIGER	613,80	055-2023 BRVMDG	11/04/2023	23/05/2023	25/05/2023
BOA BENIN	627	064-2023 BRVMDG	20/04/2023	23/05/2023	25/05/2023
ECOBANK CI	549	081-2023 BRVMDG	12/05/2023	25/05/2023	30/05/2023
SOCIETE GENERALE CI	1 112,43	077-2023 BRVMDG	05/05/2023	26/05/2023	31/05/2023
BOA SENEGAL	187,5	056-2023 BRVMDG	11/04/2023	30/05/2023	01/06/2023
Ecobank Transnational Incorporated TG	0,6048	092-2023 BRVMDG	24/05/2023	06/06/2023	08/06/2023
ORANGE COTE D'IVOIRE	752,76	101-2023 BRVMDG	31/05/2023	13/06/2023	15/06/2023
ONATEL BF	287,8799	110-2023 BRVMDG	12/06/2023	22/06/2023	26/06/2023
CORIS BANK INTERNATIONAL BF	525	107-2023 BRVMDG	12/06/2023	04/07/2023	06/07/2023
NSIA BANQUE CI	363,6	123-2023 BRVMDG	22/06/2023	05/07/2023	07/07/2023
TOTAL SENEGAL	241,01	122-2023 BRVMDG	21/06/2023	11/07/2023	13/07/2023
SOGB CI	558	132-2023 BRVMDG	03/07/2023	13/07/2023	17/07/2023
PALM CI	1213,632	124-2023 BRVMDG	22/06/2023	17/07/2023	19/07/2023
BERNABE CI	150	139-2023 BRVMDG	10/07/2023	20/07/2023	24/07/2023
SITAB CI	551	145-2023 BRVMDG	13/07/2023	25/07/2023	27/07/2023
CIE CI	157,5	136-2023 BRVMDG	06/07/2023	27/07/2023	31/07/2023
BICI CI	401,40	146-2023 BRVMDG	14/07/2023	27/07/2023	31/07/2023
SICABLE CI	69	152-2023 BRVMDG	19/07/2023	31/07/2023	02/08/2023
NESTLE CI	728,1	148-2023 BRVMDG	17/07/2023	03/08/2023	08/08/2023
SIB CI	495	153-2023 BRVMDG	20/07/2023	09/08/2023	11/08/2023
SERVAIR ABIDJAN CI	92	149-2023 BRVMDG	17/07/2023	29/08/2023	31/08/2023
SMB CI	720	154-2023 BRVMDG	20/07/2023	29/08/2023	31/08/2023
TRACTAFRIC MOTORS CI	224,1	177-2023 BRVMDG	23/08/2023	11/09/2023	13/09/2023

30 octobre 2023

CALENDRIER DE PAIEMENT DES DIVIDENDES

ANNEE : 2023

Titres	Montant du dividende net par action en FCFA	Numéro de l'Avis	Date de publication de l'Avis au BOC	Ex-dividende	Date de paiement du dividende
				T-2	T
CFAO MOTORS CI	27,45	176-2023 BRVMDG	23/08/2023	13/09/2023	15/09/2023
SODE CI	450	174-2023 BRVMDG	21/08/2023	13/09/2023	15/09/2023
NEI-CEDA CI	35,25	181-2023 BRVMDG	28/08/2023	20/09/2023	22/09/2023
TOTAL CI	175,5258	188-2023 BRVMDG	05/09/2023	19/09/2023	21/09/2023
SAPH CI	294,30	193-2023 BRVMDG	12/09/2023	26/09/2023	29/09/2023
AFRICA GLOBAL LOGISTICS CI (ex BOLLORE TRANSPORT & LOGISTICS CI)	92	228-2023 BRVMDG	30/10/2023	16/11/2023	20/11/2023

BULLETIN OFFICIEL

OPCVM: FONDS COMMUNS DE PLACEMENT ET SOCIÉTÉS D'INVESTISSEMENT A CAPITAL VARIABLE

mercredi 8 novembre 2023



Sociétés de gestion	Dépositaire	OPCVM	Catégorie	Origine	Valeur Liquidative						
					Précédente		Actuelle		Variation		
					Valeur	Date	Valeur	Date	Date	%	Précédent
QUOTIDIENNES											
AFRICABOURSE ASSET MANAGEMENT	AFRICABOURSE SA	FCP AAM CAPITAL SUR	M	5 000	8 236,28	24/10/2023	ND	ND	10/10/2012	-	-
		FCP AAM EPARGNE CROISSANCE	D	5 000	8 314,27	24/10/2023	ND	ND	19/11/2012	-	-
		FCP AAM OBLIGATIS	OATC	5 000	8 886,42	24/10/2023	ND	ND	12/09/2012	-	-
		FCP AAM EPARGNE ACTION	A	5 000	5 937,33	24/10/2023	ND	ND	16/01/2017	-	-
AFRICAM SA	SBIF	FCP VALORIS	D	5 000	9 758,73	14/07/2023	ND	ND	01/01/2013	-	-
		FCP SECURITAS	OMLT	5 000	7 357,96	14/07/2023	ND	ND	01/01/2013	-	-
		FCP CAPITAL PLUS	A	5 000	9 000,43	14/07/2023	ND	ND	01/01/2013	-	-
AFRICAIN DE GESTION D'ACTIFS	SGI AGI	FCP CONFORT PLUS	D	1 000	1 304,02	06/11/2023	1 303,58	07/11/2023	11/03/2019	30,36%	-0,03%
		FCP CAPITAL PLUS	OMLT	1 000	1 310,18	06/11/2023	1 310,69	07/11/2023	11/03/2019	31,07%	0,039%
ATLANTIC ASSET MANAGEMENT	ATLANTIQUE FINANCE	FCP ATLANTIQUE CROISSANCE	D	5 000	5 115,87	12/10/2023	ND	ND	30/05/2015	-	-
		FCP ATLANTIQUE LIQUIDITE	OCT	5 000	6 096,64	12/10/2023	ND	ND	12/07/2019	-	-
		FCP ATLANTIQUE ACTIONS	A	5 000	7 981,97	12/10/2023	ND	ND	25/10/2019	-	-
		FCP ATLANTIQUE SERENITE	OMLT	5 000	6 330,15	12/10/2023	ND	ND	12/07/2019	-	-
		FCP ATLANTIQUE HORIZON	D	5 000	7 582,33	12/10/2023	ND	ND	25/10/2019	-	-
		FCP ATLANTIQUE SECURITE	OMLT	5 000	6 703,05	12/10/2023	ND	ND	30/05/2015	-	-
BNI GESTION	BNI FINANCES	FCP CAPITAL CROISSANCE	D	10 000	ND	17/08/2023	ND	18/08/2023	ND	-	-
		OBLIG SECURITE	OMLT	10 000	9 930,44	18/08/2023	ND	ND	06/06/2014	-	-
		FCP DYNAMIC SAVINGS	A	10 000	ND	17/08/2023	ND	18/08/2023	ND	-	-
		FCP TRESO MONEA	OCT	25 000 000	38 678 589,76	23/10/2023	ND	ND	Dec. 2013	-	-
BOA ASSET MANAGEMENT	BOA CAPITAL SECURITIES	FCP BRM DYNAMIQUE	D	10 000	12 923,13	08/09/2014	ND	ND	12/03/2009	-	-
		FCP "BRM OBLIGATAIRE"	D	10 000	12 057,50	17/10/2014	ND	ND	12/03/2009	-	-
BRM ASSET MANAGEMENT	BRM	FCP ACTIONS PHARMACIE	D	1 000	1 018,69	06/11/2023	1 018,99	07/11/2023	25/07/14	1,90%	0,03%
		FCP AL BARAKA	A	1 000	1 002,93	06/11/2023	1 002,07	07/11/2023	01/03/17	0,21%	-0,09%
		FCP AL BARAKA 2	D	1 000	1 162,05	06/11/2023	1 162,19	07/11/2023	25/01/18	16,22%	0,01%
		FCP ASSUR SENEGAL	D	1000000	1 215 060,04	06/11/2023	1 215 099,10	07/11/2023	06/07/14	21,51%	0,00%
		FCP PLACEMENT AVANTAGE	D	1 000	1 544,76	06/11/2023	1 545,10	07/11/2023	29/03/13	54,51%	0,02%
		FCP PLACEMENT CROISSANCE	A	1 000	1 330,23	06/11/2023	1 331,39	07/11/2023	29/03/13	33,14%	0,09%
		FCP POSTEFINANCES HORIZON	D	1 000	1 894,29	06/11/2023	1 895,74	07/11/2023	27/06/09	89,57%	0,08%
		FCP PLACEMENT QUIETUDE	OMLT	1 000	1 573,08	06/11/2023	1 573,15	07/11/2023	29/03/13	57,32%	0,00%
		FCP LIQUIDITE-OPTIMUM	OMLT	10000	12 126,70	06/11/2023	12 129,50	07/11/2023	01/10/17	21,29%	0,023%
		FCP BNDE VALEURS	A	1 000	1 153,95	06/11/2023	1 154,39	07/11/2023	02/09/16	15,44%	0,037%
		FCP CORIS ACTIONS	A	5 000	6 846,72	06/11/2023	ND	ND	11/11/2014	-	-
		FCP ASSURANCES	OCT	5 000	5 595,07	06/11/2023	ND	ND	22/11/2019	-	-
		FCP CORIS PERFORMANCE	D	5 000	7 247,26	06/11/2023	ND	ND	11/11/2014	-	-
NSIA AM	UBA CI	NSIA FONDS DIVERSIFIE	D	5 000	5 736,13	06/11/2023	5 734,86	07/11/2023	03/12/2018	14,70%	-0,02%
		AUREORE OPPORTUNITES	A	5 000	5 965,14	06/11/2023	5 965,08	07/11/2023	08/03/2019	19,30%	0,00%
	NSIA BANQUE CI	AUREORE SECURITE	OMLT	5 000	5 587,06	06/11/2023	5 587,69	07/11/2023	03/09/2011	11,75%	0,01%
		NSIA ASSURANCES OPTIMUM	D	1 000 000	999 975,23	06/11/2023	1 001 243,87	07/11/2023	30/09/2021	0,12%	0,13%
OAM S.A	SGI TOGO	FCP-1 OPTI PLACEMENT	A	5 000	15 796,00	06/11/2023	15 816,24	07/11/2023	01/02/2002	216,32%	0,13%
		FCP-2 OPTI REVENU	OMLT	5 000	8 560,92	06/11/2023	8 561,90	07/11/2023	01/02/2002	71,24%	0,01%
		FCP-3 OPTI CAPITAL	D	5 000	19 372,59	06/11/2023	19 370,86	07/11/2023	24/01/2003	287,42%	-0,01%
		FCP SOGEAVENIR	D	500	1 683,00	06/11/2023	1 680,00	07/11/2023	01/10/2002	236,00%	-0,18%
SOGESPAR	SOGEBOURSE	FCP SOGEDEFI	D	4 888	3 880,00	06/11/2023	3 872,00	07/11/2023	23/12/2014	-20,79%	-0,21%
		FCP SOGEDYNAMIQUE	A	4 888	3 879,00	06/11/2023	3 877,00	07/11/2023	23/12/2014	-20,68%	-0,05%
		FCP SOGELIQUID	M	10 000 000	10 624 915,00	06/11/2023	10 626 355,00	07/11/2023	16/06/2020	6,26%	0,01%
		FCP SOGEPRIVILEGE	D	4 888	4 092,00	06/11/2023	4 091,00	07/11/2023	23/12/2014	-16,31%	-0,02%
		FCP SOGESECURITE	OMLT	4 888	4 976,00	06/11/2023	4 976,00	07/11/2023	23/12/2014	1,80%	0,00%
		FCP SOGEVALOR	A	1 000	3 531,00	06/11/2023	3 530,00	07/11/2023	04/06/2002	253,00%	-0,03%
		FCP SOAGA EPARGNE ACTIVE	D	10 000	10 850,79	06/11/2023	10 832,95	07/11/2023	28/10/2016	8,33%	-0,16%
		SICAV Abdou DIOUF	D	10 000 000	14 661 590,95	06/11/2023	14 648 907,15	07/11/2023	01/12/2003	46,49%	-0,09%
		FCP BOAD CAPITAL RETRAITE	OMLT	10 000	12 609,80	06/11/2023	12 611,52	07/11/2023	08/07/2020	26,12%	0,01%
		FCP SOAGA EPARGNE OBLIGATIONS	OMLT	5 000	5 758,15	06/11/2023	5 760,55	07/11/2023	28/04/2021	15,21%	0,04%
BRIDGE ASSET MANAGEMENT	BRIDGE SECURITIES	FCP SOAGA EPARGNE ACTIONS	A	5 000	8 587,62	06/11/2023	8 564,76	07/11/2023	11/03/2020	71,30%	-0,27%
		FCP SOAGA EPARGNE SERENITE	OMLT	10 000	14 885,75	06/11/2023	14 887,46	07/11/2023	28/10/2016	48,87%	0,01%
		FCP BRIDGE EQUILIBRE	D	25 000 000	30 619 576,27	06/11/2023	ND	ND	27/09/2017	-	-
		FCP BRIDGE DIVERSIFIE CROISSANCE	D	5 000	5 980,07	06/11/2023	ND	ND	13/03/2018	-	-
ENKO CAPITAL WEST AFRICA	SOCIETE GENERALE COTE	FCP BRIDGE OBLIGATIONS	OMLT	5 000	6 102,55	06/11/2023	ND	ND	01/10/2019	-	-
		FCP ENKO CAPITAL GARANTI	D	10 000	15 438,24	06/11/2023	15 439,53	07/11/2023	21/09/2020	54,40%	0,01%
		FCP PATRIMOINE	OMLT	10 000	11 842,49	06/11/2023	11 843,99	07/11/2023	18/10/2020	18,44%	0,01%
		FCP ENKO CAPITAL OBLIGATIONS	OMLT	10 000	11 103,88	06/11/2023	11 105,36	07/11/2023	16/03/2021	11,05%	0,01%
SAPHIR ASSET MANAGEMENT	SGI BENIN	FCP SAPHIR DYNAMIQUE	D	5 000	6 014,74	06/11/2023	6 032,28	07/11/2023	28/08/2017	20,65%	0,29%
		FCP SAPHIR QUIETUDE	OMLT	5 000	6 391,93	06/11/2023	6 392,75	07/11/2023	28/08/2017	27,86%	0,01%
WAFI CAPITAL S.A.	SGI AGI BENIN	SICAV WAFI CAPITAL	D	10 000	8 466,83	19/09/2022	ND	ND	05/06/2020	-	-
SGO MALI FINANCES	SGI MALI SA	FCP NYESIGUI	D	10 000	12 325,01	19/10/2023	ND	ND	01/07/2018	-	-
HEBDOMADAIRES											
BNI GESTION	BNI FINANCES	FCP INITIATIVES SOLIDARITE	D	5 000	5 062,52	30/06/2023	5 194,30	31/07/2023	22/05/2013	3,89%	2,60%
		FCPE SODEFOR	D	2 500	7 065,16	30/06/2023	6 959,13	31/07/2023	18/12/2009	178,37%	-1,50%
PhoenixAfrica Asset Management	Phoenix Capital Management	FCP PAM ACTIONS	A	10 000	12 227,57	13/04/2023	12 210,97	20/04/2023	13/12/2017	22,11%	-0,14%
		FCP PAM DIVERSIFIE EQUILIBRE	D	10 000	13 476,73	13/04/2023	13 453,92	20/04/2023	13/12/2017	34,54%	-0,17%
		FCP PAM DIVERSIFIE OBLIGATIONS	D	10 000	12 741,04	13/04/2023	12 741,94	20/04/2023	13/12/2017	27,42%	0,01%
		FCP Global Investors	D	25 000	30 851,40	20/10/2023	30 863,46	27/10/2023	Dec. 2012	23,45%	0,04%
BOA ASSET MANAGEMENT	BOA CAPITAL SECURITIES	FCP Boa Obligations	OMLT	10 000	12 454,18	20/10/2023	12 471,57	27/10/2023	Mars. 2017	24,72%	0,14%
		FCP Boa Sécurité	OMLT	100 000	110 920,92	17/10/2023	110 994,34	27/10/2023	Mai. 2021	10,99%	0,07%
		FCP Boa Actions	A	10 000	12 900,39	20/10/2023	12 895,11	27/10/2023	Juil. 2017	28,95%	-0,04%
		FCP Boa Rendement	OMLT	25 000 000	35 145 991,74	20/10/2023	35 194 713,16	27/10/2023	Dec. 2017	40,78%	0,14%
NSIA AM	UBA CI	EVOLUTIS	D	5 000	4 464,93	27/10/2023	4 356,07	03/11/2023	16/12/2019	-12,88%	-2,44%
		FCP "SDE"	D	1 000	2 083,36	05/09/2014	ND	ND	14/03/2011	-	-
BRM ASSET MANAGEMENT	CGF BOURSE	FCPCR SONATEL	D	1 000	7 588,52	27/10/2023	7 617,82	03/11/2023	19/02/2004	661,78%	0,39%
		FCPE FORCE PAD	D	1 000	1 875,59	26/10/2023	1 881,10	02/11/2023	16/02/2014	88,11%	0,29%
		FCPE SINI GNESIGUI	D	1 000	1 569,27	01/11/2023	1 571,63	08/11/2023	25/02/2014	57,16%	0,15%
		FCP EXPAT	OMLT	1 000	1 122,35	26/10/2023	1 121,70	02/11/2023	20/03/2019	12,17%	-0,06%
		FCP CAPITAL RETRAITE	D	1 000	1 131,76	01/11/2023	1 131,62	08/11/2023	20/03/2019	13,16%	-0,01%
		FCP RENTE PERPETUELLE	D	1 000	1 099,77	01/11/2023	1 099,99	08/11/2023	20/03/2019	10,00%	0,02%
		FCP WALO	A	1 000	1 087,42	22/03/2021	1 091,92	29/03/2021	26/03/2019	9,19%	0,41%
		FCP DJLOF	OMLT	1 000	1 192,30	31/10/2023	1 192,87	07/11/2023	26/03/2019	19,29%	0,05%
		FCP DIASPORA	D	1 000	1 184,84	31/10/2023	1 185,43	07/11/2023	19/03/2019	18,54%	0,05%
		FCP IFC-BOAD	OMLT	100 000	130 216,29	30/10/2023	130 312,14	06/11/2023	01/01/2018	30,31%	0,07%
		FCPE DP WORLD DAKAR	D	1 000	1 233,66	31/10/2023	1 233,47	07/11/2023	04/10/2016	23,35%	-0,02%
		FCP ECOBANK UEMOA DIVERSIFIE	D	5 000	7 897,00	18/10/2023	7 909,00	25/10/2023	19/09/2007	58,18%	0,15%
		EDC Asset Management	EDC Investment Corporation	FCP ECOBANK UEMOA OBLIGATAIRE	OMLT	20 000	20 465,00				