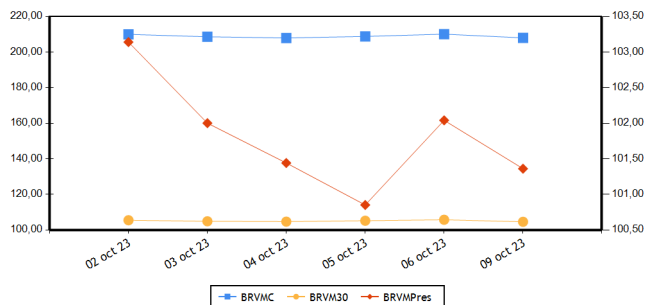


BRVM COMPOSITE	207,96
Variation Jour	-1,00 %
Variation annuelle	2,33 %

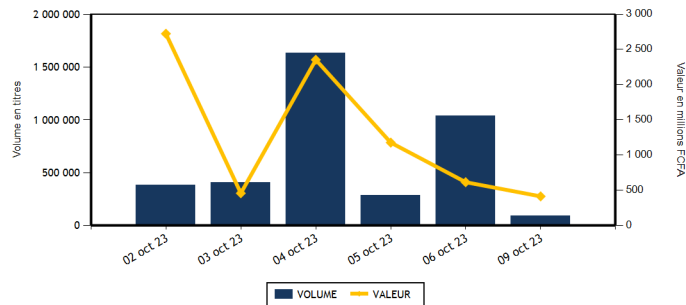
BRVM 30	104,54
Variation Jour	-1,08 %
Variation annuelle	4,54 %

BRVM PRESTIGE	101,36
Variation Jour	-0,67 %
Variation annuelle	1,36 %

Evolution des indices



Volumes et valeurs transigés



Actions	Niveau	Evol. Jour
Capitalisation boursière (FCFA)(Actions & Droits)	7 736 539 297 303	-1,00 %
Volume échangé (Actions & Droits)	67 423	-93,34 %
Valeur transigée (FCFA) (Actions & Droits)	262 041 217	-28,10 %
Nombre de titres transigés	40	-9,09 %
Nombre de titres en hausse	13	-13,33 %
Nombre de titres en baisse	17	88,89 %
Nombre de titres inchangés	10	-50,00 %

Obligations	Niveau	Evol. Jour
Capitalisation boursière (FCFA)	10 188 059 959 268	-0,12 %
Volume échangé	20 550	-20,91 %
Valeur transigée (FCFA)	151 138 843	-39,56 %
Nombre de titres transigés	3	0,00 %
Nombre de titres en hausse	0	-100,00 %
Nombre de titres en baisse	1	
Nombre de titres inchangés	2	0,00 %

PLUS FORTES HAUSSES

Titres	Cours	Evol. Jour	Evol. annuelle
SICOR CI (SICC)	5 375	7,50 %	-0,56 %
BANK OF AFRICA SENEGAL (BOAS)	3 500	6,71 %	42,86 %
SERVAIR ABIDJAN CI (ABJC)	1 300	6,56 %	0,39 %
SAPH CI (SPHC)	2 600	4,00 %	-47,95 %
BANK OF AFRICA ML (BOAM)	1 500	3,45 %	7,14 %

PLUS FORTES BAISES

Titres	Cours	Evol. Jour	Evol. annuelle
ORAGROUP TOGO (ORGT)	2 500	-7,41 %	-36,31 %
AIR LIQUIDE CI (SIVC)	495	-6,60 %	-26,67 %
TOTAL SN (TTLS)	2 705	-6,56 %	6,71 %
BANK OF AFRICA NG (BOAN)	4 600	-5,54 %	-20,48 %
NSIA BANQUE COTE D'IVOIRE (NSBC)	6 050	-3,97 %	1,26 %

INDICES PAR COMPARTIMENT

Base = 100 au 02 janvier 2023	Nombre de sociétés	Valeur	Evol. Jour	Evol. annuelle	Volume	Valeur	PER moyen
BRVM-PRESTIGE	10	101,36	-0,67 %	1,36 %	28 755	106 125 927	6,42
BRVM-PRINCIPAL	36	101,55	-1,25 %	1,55 %	38 668	155 915 290	12,75

INDICES SECTORIELS

Base = 100 au 14 juin 1999	Nombre de sociétés	Valeur	Evol. Jour	Evol. annuelle	Volume	Valeur	PER moyen
BRVM - INDUSTRIE	11	99,83	-0,28 %	-4,21 %	1 562	5 267 790	31,03
BRVM - SERVICES PUBLICS	5	501,31	-1,50 %	2,48 %	10 716	66 372 905	8,76
BRVM - FINANCES	15	84,12	-0,76 %	11,40 %	43 513	156 077 272	6,58
BRVM - TRANSPORT	2	384,66	0,00 %	12,57 %	1 056	1 663 700	8,54
BRVM - AGRICULTURE	5	174,87	1,05 %	-38,33 %	5 718	23 146 315	9,62
BRVM - DISTRIBUTION	7	350,64	-0,89 %	-2,20 %	4 858	9 513 235	12,33
BRVM - AUTRES SECTEURS	1	1 289,41	0,00 %	10,00 %	0	0	-

Indicateurs	BRVM COMPOSITE
PER moyen du marché	9,87
Taux de rendement moyen du marché	8,17
Taux de rentabilité moyen du marché	9,17
Nombre de sociétés cotées	46
Nombre de lignes obligataires	128
Volume moyen annuel par séance	489 689,00
Valeur moyenne annuelle par séance	1 096 309 722,42

Indicateurs	BRVM COMPOSITE
Ratio moyen de liquidité	2,55
Ratio moyen de satisfaction	27,14
Ratio moyen de tendance	1 062,57
Ratio moyen de couverture	9,41
Taux de rotation moyen du marché	0,01
Prime de risque du marché	4,23
Nombre de SGI participantes	28

Définitions

Volume moyen annuel par séance = Volume annuel échangé / nombre de séances
 Valeur moyenne annuelle par séance = Valeur annuelle échangée / nombre de séances
 Ratio moyen de liquidité = Moyenne des ratios de liquidité (Titres échangés / Volume des ordres de vente)
 Ratio moyen de satisfaction = Moyenne des ratios de satisfaction (Titres échangés / Volume des ordres d'achat)
 Ratio moyen de tendance = Moyenne des ratios de tendance (Volume des ordres d'achat / Volume des ordres de vente)
 Ratio moyen de couverture = Moyenne des ratios de couverture (Volume des ordres de vente / Volume des ordres d'achat)
 Taux moyen de rotation = Moyenne des taux de rotation des actions cotées (volume transigé/capital flottante)
 PER moyen du marché = moyenne des PER des actions cotées ayant un PER positif
 Taux de rendement moyen = moyenne des taux de rendement des actions cotées ayant distribué un dividende
 Taux de rentabilité moyen = moyenne des taux de rentabilité des actions cotées
 Prime de risque du marché = (1 / le PER moyen du marché) - le taux de référence actuel des emprunts d'Etat

BOURSE REGIONALE DES VALEURS MOBILIERES
 Siège Social : Abidjan - Côte d'Ivoire, 18 av. Joseph Anoma
 Adresse : 01 BP 3802 Abidjan 01
 Tel : +225 20 31 55 50 / +225 20 32 66 85
 Fax : +225 20 32 66 84
 E-mail : brvm@brvm.org Site web : www.brvm.org



MARCHE DES ACTIONS

Sect. Act. (*)	Symbole	Titre	Cours Précédent	Cours du jour		Variation jour	Séance de cotation		Cours Référence	Variation de l'année précédente	Dernier dividende payé		Rdt. Net	PER
				Ouv.	Clôt.		Volume	Valeur			Montant net	Date		
COMPARTIMENT PRESTIGE			101,36	points		-0,67 %								
AGR	PALC	PALM CI	7 195	7 250	7 200	0,07 %	2 777	20 067 685	7 200	-30,67 %	1 213,63	19-juil.-23	16,86 %	2,67
AGR	SPHC	SAPH CI	2 500	2 500	2 600	4,00 %	287	722 680	2 600	-47,95 %	294,30	29-sept.-23	11,32 %	3,98
DIS	TTLC	TOTAL CI	2 100	2 085	2 085	-0,71 %	3 726	7 768 810	2 085	10,03 %	175,53	21-sept.-23	8,42 %	10,69
DIS	TTLS	TOTAL SN	2 895	2 895	2 705	-6,56 %	63	180 485	2 705	6,71 %	241,01	13-juil.-23	8,91 %	10,40
FIN	ETIT	ECOBANK TRANS. INCORP. TG	19	19	19	0,00 %	12 008	224 402	19	0,00 %	0,60	8-juin-23	3,18 %	1,50
FIN	SGBC	SOCIETE GENERALE COTE D'IVOIRE	16 695	16 500	16 495	-1,20 %	1 184	19 518 015	16 495	42,14 %	1 112,43	31-mai-23	6,74 %	6,88
IND	NTLC	NESTLE CI	7 895	7 895	7 895	0,00 %	361	2 803 295	7 895	-4,24 %	728,10	8-août-23	9,22 %	10,48
IND	SMBC	SMB CI	9 290	9 135	9 135	-1,67 %	67	612 070	9 135	34,34 %	720,00	31-août-23	7,88 %	7,56
SPU	ONTBF	ONATEL BF	2 140	2 140	2 150	0,47 %	5 700	12 291 985	2 150	-32,81 %	287,88	26-juin-23	13,39 %	6,53
SPU	SNTS	SONATEL SN	16 400	16 400	16 300	-0,61 %	2 582	41 936 500	16 300	7,24 %	1 500,00	30-mai-23	9,20 %	5,84
TOTAL							28 755	106 125 927						

COMPARTIMENT PRINCIPAL			101,55	points		-1,25 %								
AGR	SCRC	SUCRIVOIRE	530	530	525	-0,94 %	2 333	1 223 700	525	-43,24 %	40,50	20-août-21	7,71 %	
AGR	SICC	SICOR CI	5 000	5 375	5 375	7,50 %	8	43 000	5 375	-0,56 %	1 919,00	25-sept.-00		27,05
AGR	SOGC	SOGB CI	3 480	3 485	3 480	0,00 %	313	1 089 250	3 480	-38,62 %	558,00	17-juil.-23	16,03 %	4,80
AUT	STAC	SETAO CI	1 045	NC	NC	0,00 %			1 045	10,00 %	66,15	18-juil.-22	6,33 %	
DIS	ABJC	SERVAIR ABIDJAN CI	1 220	1 225	1 300	6,56 %	251	323 825	1 300	0,39 %	92,00	31-août-23	7,08 %	11,18
DIS	BNBC	BERNABE CI	1 840	1 840	1 840	0,00 %	2	3 680	1 840	-8,00 %	150,00	24-juil.-23	8,15 %	6,74
DIS	CFAC	CFAO MOTORS CI	760	760	770	1,32 %	118	91 130	770	-17,20 %	27,45	15-sept.-23	3,56 %	25,24
DIS	PRSC	TRACTAFRIC MOTORS CI	2 810	2 810	2 805	-0,18 %	283	794 630	2 805	-12,21 %	224,10	13-sept.-23	7,99 %	7,88
DIS	SHEC	VIVO ENERGY CI	840	845	845	0,60 %	415	350 675	845	12,67 %	29,00	28-oct.-22	3,43 %	14,19
FIN	BICC	BICI CI	6 900	NC	NC	0,00 %			6 900	0,73 %	401,40	31-juil.-23	5,82 %	9,28
FIN	BOAB	BANK OF AFRICA BN	6 350	6 350	6 450	1,57 %	3 652	23 444 620	6 450	8,40 %	627,00	25-mai-23	9,72 %	6,83
FIN	BOABF	BANK OF AFRICA BF	6 880	6 900	6 995	1,67 %	296	2 042 420	6 995	34,52 %	577,00	5-mai-23	8,25 %	6,04
FIN	BOAC	BANK OF AFRICA CI	6 215	6 200	6 215	0,00 %	610	3 789 815	6 215	67,97 %	540,00	28-avr.-23	8,69 %	6,19
FIN	BOAM	BANK OF AFRICA ML	1 450	1 450	1 500	3,45 %	255	374 000	1 500	7,14 %	271,00	15-mai-19		11,16
FIN	BOAN	BANK OF AFRICA NG	4 870	4 600	4 600	-5,54 %	4 919	22 627 400	4 600	-20,48 %	613,80	25-mai-23	13,34 %	5,90
FIN	BOAS	BANK OF AFRICA SENEGAL	3 280	3 300	3 500	6,71 %	899	2 967 350	3 500	42,86 %	187,50	1-juin-23	5,36 %	5,39
FIN	CBIBF	CORIS BANK INTERNATIONAL	8 440	8 430	8 300	-1,66 %	6	50 450	8 300	-1,07 %	525,00	6-juil.-23	6,33 %	4,70
FIN	ECOC	ECOBANK COTE D'IVOIRE	6 450	6 450	6 445	-0,08 %	2 365	14 968 705	6 445	30,33 %	549,00	30-mai-22	8,52 %	7,96
FIN	NSBC	NSIA BANQUE COTE D'IVOIRE	6 300	5 890	6 050	-3,97 %	59	355 670	6 050	1,26 %	363,60	7-juil.-23	6,01 %	4,62
FIN	ORGT	ORAGROUP TOGO	2 700	2 700	2 500	-7,41 %	9 596	24 813 060	2 500	-36,31 %	59,52	17-juil.-20	2,38 %	9,04
FIN	SAFC	SAFCA CI	610	NC	NC	0,00 %			610	-30,68 %	23,04	29-juil.-11		
FIN	SIBC	SOCIETE IVOIRIENNE DE BANQUE	5 300	5 300	5 350	0,94 %	7 664	40 901 365	5 350	16,68 %	495,00	11-août-23	9,25 %	6,67
IND	CABC	SICABLE CI	1 160	1 160	1 170	0,86 %	171	199 930	1 170	0,00 %	69,00	2-août-23	5,90 %	6,44
IND	FTSC	FILTISAC CI	1 175	1 170	1 170	-0,43 %	323	377 910	1 170	-26,88 %	235,00	30-juil.-21	20,09 %	107,51
IND	NEIC	NEI-CEDA CI	640	640	640	0,00 %	19	12 120	640	-20,00 %	35,25	22-sept.-23	5,51 %	6,74
IND	SEMC	CROWN SIEM CI	650	650	650	0,00 %	337	218 350	650	-4,41 %	14,40	28-déc.-21	2,22 %	6,87
IND	SIVC	AIR LIQUIDE CI	530	495	495	-6,60 %	15	7 425	495	-26,67 %	63,00	29-sept.-17		10,73
IND	SLBC	SOLIBRA CI	83 740	83 800	83 740	0,00 %	10	837 460	83 740	0,59 %	4 050,00	12-août-22	4,84 %	113,24

IND	STBC	SITAB CI	6 200	NC	NC	0,00 %			6 200	-9,49 %	551,00	27-juil.-23	8,89 %	9,68
IND	UNLC	UNILEVER CI	5 300	NC	NC	0,00 %			5 300	-24,56 %	1 233,00	9-juil.-12		
IND	UNXC	UNIWAX CI	770	770	760	-1,30 %	259	199 230	760	-1,30 %	60,75	29-juil.-22	7,99 %	
SPU	CIEC	CIE CI	2 130	2 080	2 120	-0,47 %	164	344 095	2 120	6,53 %	157,50	31-juil.-23	7,43 %	12,09
SPU	ORAC	ORANGE COTE D'IVOIRE	10 800	10 800	10 510	-2,69 %	199	2 115 310	10 510	2,94 %	752,76	15-juin-23	7,16 %	10,32
SPU	SDCC	SODE CI	4 800	4 800	4 800	0,00 %	2 071	9 685 015	4 800	-12,17 %	450,00	15-sept.-23	9,38 %	8,99
TRP	SDSC	BOLLORE	1 575	1 575	1 575	0,00 %	1 056	1 663 700	1 575	12,90 %	130,00	23-juin-22	8,25 %	8,54
TRP	SVOC	MOVIS CI	2 395	SP	SP	0,00 %			2 395	0,00 %	270,00	5-juil.-99		
TOTAL							38 668	155 915 290						

TOTAL
TOTAL - Marché des actions

67 423 262 041 217

Secteurs d'activités (*) : AGR = Agriculture, AUT = Autres Secteurs, DIS = Distribution, FIN = Finances, IND = Industrie, TRP = Transport, SPU = Services Publics

MARCHE DES DROITS

Symbole	Titre	Cours Précédent	Cours du jour		Variation jour	Séance de cotation		Cours Référence	Variation depuis l'origine	Parité	Periode de négociation	
			Ouv.	Clôt.		Volume	Valeur				Début	fin

TOTAL
TOTAL - Marché des droits
Légende:

(d) Ex-dividende (V) Variation par rapport au cours de référence

Cours du jour: Ouv.: Ouverture Clôt.: Clôture Moy.: Moyen

Mentions : NC: Non Coté Ex-c: Ex-coupon Ex-d: Ex-droit SP: Suspendu Val-T: Valeur Théorique

PER = Cours / BNPA selon les données disponibles Rdt. Net: Rendement net (DNPA / Cours)

Comp.: 1 - Premier Compartiment 2 - Second Compartiment 3 - Compartiment de croissance

Ratio de liquidité = Titres échangés / Volume des ordres de vente

: Progression de l'indice sectoriel : Stabilité de l'indice sectoriel : Recul de l'indice sectoriel

MARCHE DES OBLIGATIONS

Symbole	Titre	Valeur nominale	Cours Précédent	Cours du jour	Cours Référence	Séance de cotation		Coupon couru	Coupon d'intérêt		Type Amort	
						Volume	Valeur		Période	Montant net		Eché.
OBLIGATIONS D'ETAT												
EOM.O10	ETAT DU MALI 6,20 % 2022-2029	10 000	10 000	NC	10 000			516,38	A	620,00	9-déc.-23	ACD
EOM.O11	ETAT DU MALI 6,40 % 2023-2030	10 000	10 000	NC	10 000			323,50	A	640,00	7-avr.-24	ACD
EOM.O12	ETAT DU MALI 6,50 % 2023-2030	10 000	10 000	NC	10 000			129,64	A	650,00	28-juil.-24	ACD
EOM.O2	Etat du Mali 6,50% 2017-2024	2 000	2 000	NC	2 000			61,09	A	130,00	20-avr.-24	AC
EOM.O3	ETAT DU MALI 6,50 % 2018-2025	4 000	4 000	NC	4 000			2,83	A	260,00	7-oct.-24	AC
EOM.O4	ETAT DU MALI 6,50% 2019-2027	8 000	8 000	NC	8 000			126,45	A	520,00	12-juil.-24	AC
EOM.O5	ETAT DU MALI 6,50% 2020-2028	10 000	10 000	NC	10 000			348,09	A	650,00	27-mars-24	ACD
EOM.O6	ETAT DU MALI 6,50% 2020-2027	10 000	9 900	NC	9 900			557,40	A	650,00	30-nov.-23	AC
EOM.O7	ETAT DU MALI 6,50% 2021-2031	10 000	10 000	NC	10 000			312,57	A	650,00	16-avr.-24	AC
EOM.O8	ETAT DU MALI 6,20 % 2022-2032	10 000	10 000	NC	10 000			54,21	A	620,00	7-sept.-24	ACD
EOM.O9	ETAT DU MALI 6,30% 2022-2032	10 000	10 000	NC	10 000			524,71	A	630,00	9-déc.-23	ACD
EOS.O10	ETAT DU SENEGAL 6,15 % 2023-2030	10 000	10 000	NC	10 000			648,42	S	615,00	29-sept.-23	ACD
EOS.O11	ETAT DU SENEGAL 6,35 % 2023-2033	10 000	10 000	NC	10 000			644,21	S	611,00	29-sept.-23	ACD
EOS.O7	ETAT SENEGAL 6.30% 2015-2025	10 000	10 000	NC	10 000			236,47	S	317,59	25-nov.-23	ACD
EOS.O8	ETAT DU SENEGAL 5,95% 2022-2034	10 000	10 000	NC	10 000			462,96	A	595,00	29-déc.-23	ACD
EOS.O9	ETAT DU SENEGAL 6,00 % 2023-2028	10 000	9 500	NC	9 500			632,61	S	600,00	29-sept.-23	ACD
TPBF.O10	TPBF 6,50% 2020 - 2028	7 500	7 575	NC	7 575.01			12,65	S	243,75	20-sept.-24	ACD
TPBF.O11	TPBF 6,50 % 2020-2028	8 334	8 334	NC	8 334			135,43	S	270,86	9-janv.-24	ACD
TPBF.O12	TPBF 6,50% 2021-2031	10 000	10 000	NC	10 000			25,00	S	325,00	25-mars-24	ACD
TPBF.O13	TPBF 6,50 % 2021 - 2031	10 000	10 000	NC	10 000			167,80	S	325,00	6-janv.-24	ACD
TPBF.O14	TPBF 6,30% 2022-2034	10 000	10 100	NC	10 100			380,05	S	315,00	1-sept.-23	ACD
TPBF.O15	ETAT DU BURKINA 6,30 % 2022-2	10 000	10 000	NC	10 000			570,83	S	315,00	15-mai-23	ACD
TPBF.O16	ETAT DU BURKINA 6% 2023-2028	10 000	10 000	NC	10 000			450,83	S	300,00	10-juil.-23	ACD
TPBF.O4	TPBF 6,50% 2017-2027	10 000	9 995	NC	9 995			124,32	S	326,78	31-janv.-24	ACD
TPBF.O5	TPBF 6,50% 2017-2024	10 000	10 000	NC	10 000			181,15	S	325,00	29-déc.-23	ACD
TPBF.O6	TPBF 6,50% 2018-2025	10 000	10 500	NC	10 500			224,38	S	325,89	5-déc.-23	ACD
TPBF.O7	TPBF 6,50% 2018- 2025	10 000	10 000	NC	10 000			259,65	S	325,00	15-nov.-23	AC
TPBF.O8	TPBF 6,50% 2019-2027	10 000	10 000	NC	10 000			277,81	S	327,67	6-nov.-23	ACD
TPBF.O9	TPBF 6,50% 2019 - 2027	10 000	10 000	NC	10 000			1,78	S	325,00	8-avr.-24	ACD
TPBJ.O3	TPBJ 6,50% 2020-2028	10 000	10 000	NC	10 000			79,92	A	650,00	25-août-24	AC
TPBJ.O4	TPBJ 5,50 % 2022-2037	10 000	10 000	NC	10 000			333,61	A	550,00	1-mars-24	AC
TPBJ.O5	TPBJ 5,85 % 2022-2042	10 000	9 790	NC	9 790			354,84	A	585,00	1-mars-24	ACD
TPBJ.O6	TPBJ 5,75% 2022-2037	10 000	10 000	NC	10 000			114,69	A	575,00	28-juil.-24	ACD
TPBJ.O7	TPBJ 5,70% 2023-2030	10 000	10 001	NC	10 001			327,05	A	570,00	13-mars-24	AC
TPBJ.O8	TPBJ 6,20% 2023-2038	10 000	10 000	NC	10 000			355,74	A	620,00	13-mars-24	AC
TPCI.O17	TPCI 3% 2014-2024	10 000	10 000	NC	10 000			91,80	S	150,00	19-déc.-23	ACD
TPCI.O19	TPCI 5,99% 2015-2025	10 000	10 400	NC	10 400			242,22	A	599,00	14-mai-24	ACD
TPCI.O21	TPCI 6% 2016-2028	10 000	10 000	NC	10 000			301,64	A	600,00	8-avr.-24	ACD
TPCI.O22	TPCI 5,90% 2016 - 2026	10 000	9 700	NC	9 700			186,99	A	590,00	15-juin-24	ACD
TPCI.O23	TPCI 5,90% 2016-2026	10 000	9 650	NC	9 650			526,96	A	590,00	17-nov.-23	ACD
TPCI.O24	TPCI 6,25% 2017-2029	10 000	9 980	NC	9 980			15,37	S	312,50	31-mars-24	ACD
TPCI.O25	TPCI 5,95% 2017-2024 A	10 000	9 700	NC	9 700			273,11	S	297,50	24-oct.-23	ACD
TPCI.O26	TPCI 5,95% 2017-2024 B	10 000	10 000	NC	10 000			245,76	S	297,50	10-nov.-23	ACD
TPCI.O27	TPCI 6% 2017-2025	10 000	10 250	NC	10 250			167,21	S	300,00	29-déc.-23	ACD
TPCI.O28	TPCI 6% 2018 - 2026	10 000	9 605	NC	9 605			111,48	A	600,00	2-août-24	ACD
TPCI.O29	TPCI 6% 2018-2026	10 000	10 000	NC	10 000			583,56	A	600,00	19-oct.-23	ACD
TPCI.O30	TPCI 5,95% 2018-2025	5 000	5 000	NC	5 000			96,18	S	149,16	13-déc.-23	ACD
TPCI.O31	TPCI 5,75% 2019 - 2026	10 000	10 230	NC	10 230			174,39	A	575,00	20-juin-24	ACD
TPCI.O32	TPCI 2,23% 2019-2026	10 000		NC				67,63	A	223,00	20-juin-24	ACD
TPCI.O33	TPCI 5,75% 2019-2026	6 000	6 240	NC	6 240			191,35	A	345,00	20-mars-24	ACD
TPCI.O34	TPCI 6% 2019-2029	7 500	7 500	NC	7 500			249,59	A	450,00	20-mars-24	ACD
TPCI.O35	TPCI 5,75% 2019 -2026	10 000	10 250	NC	10 250			141,39	A	575,00	11-juil.-24	ACD
TPCI.O36	TPCI 5,75% 2019- 2026	10 000	10 000	NC	10 000			76,98	A	575,00	21-août-24	ACD
TPCI.O37	TPCI 5,80% 2019-2026	8 000	8 000	NC	8 000			392,81	A	464,00	4-déc.-23	ACD
TPCI.O38	TPCI 5,75% 2019-2026	8 000	8 000	NC	8 000			389,42	A	460,00	4-déc.-23	ACD
TPCI.O39	TPCI 5,75% 2019 - 2026	8 000	8 560	NC	8 560			449,92	A	460,00	17-oct.-23	ACD
TPCI.O40	TPCI 5,75% 2019-2026	8 000	7 840	NC	7 840			342,79	A	460,00	10-janv.-24	ACD
TPCI.O41	TPCI 5,80% 2020-2027	10 000	10 750	NC	10 750			353,39	A	580,00	29-févr.-24	ACD
TPCI.O42	TPCI 5,90% 2020-2030	10 000	10 000	NC	10 000			359,48	A	590,00	29-févr.-24	ACD

TPCI.043	TPCI 5,90% 2020 - 2030	10 000	10 000	NC	10 000			272,43	A	590,00	23-avr.-24	ACD
TPCI.044	TPCI 5,80% 2020 - 2027	10 000	9 620	NC	9 620			267,81	A	580,00	23-avr.-24	ACD
TPCI.045	TPCI 5,80% 2020 -2027	8 000	8 000	NC	8 000			145,79	A	464,00	16-juin-24	ACD
TPCI.046	TPCI 5,90% 2020 - 2030	8 750	8 925	NC	8 925			162,21	A	516,25	16-juin-24	ACD
TPCI.047	TPCI 5,80% 2020 - 2027	8 000	8 200	NC	8 200			145,79	A	464,00	16-juin-24	ACD
TPCI.048	TPCI 5,80% 2020- 2027	8 000	7 920	NC	7 920			91,28	A	464,00	29-juil.-24	ACD
TPCI.049	TPCI 5,90% 2020- 2030	8 750	8 824	NC	8 824.38			101,56	A	516,25	29-juil.-24	ACD
TPCI.050	TPCI 5,90% 2020-2030	8 750	8 750	NC	8 750			59,24	A	516,25	28-août-24	ACD
TPCI.051	TPCI 5,80 % 2020-2027	8 000	8 000	NC	8 000			8,87	A	464,00	2-oct.-24	ACD
TPCI.052	TPCI 5,90 % 2020 -2030	8 750	9 013	NC	9 012.50			9,87	A	516,25	2-oct.-24	ACD
TPCI.053	TPCI 5,80% 2020-2027	10 000	10 600	NC	10 600			549,81	A	580,00	28-oct.-23	ACD
TPCI.054	TPCI 5,90% 2020-2030	10 000	10 000	NC	10 000			559,29	A	590,00	28-oct.-23	ACD
TPCI.055	TPCI 5,80% 2020 -2027	10 000	10 500	NC	10 500			459,23	A	580,00	24-déc.-23	ACD
TPCI.056	TPCI 5,90% 2020- 2030	10 000	10 800	NC	10 800			467,15	A	590,00	24-déc.-23	ACD
TPCI.057	TPCI 5,80% 2020-2027	10 000	10 000	NC	10 000			513,26	A	580,00	20-nov.-23	ACD
TPCI.058	TPCI 5,80% 2021-2028	10 000	10 150	NC	10 150			339,13	A	580,00	9-mars-24	ACD
TPCI.059	TPCI 5,90% 2021-2031	10 000	10 350	NC	10 350			344,97	A	590,00	9-mars-24	ACD
TPCI.060	TPCI 5,80% 2021-2028	10 000	10 000	NC	10 000			236,12	A	580,00	13-mai-24	ACD
TPCI.061	TPCI 5,90% 2021-2031	10 000	10 050	NC	10 050			240,19	A	590,00	13-mai-24	ACD
TPCI.062	TPCI 5,80 % 2021 -2028	10 000	10 000	NC	10 000			160,05	A	580,00	30-juin-24	ACD
TPCI.063	TPCI 5,90% 2021 -2031	10 000	10 000	NC	10 000			162,81	A	590,00	30-juin-24	ACD
TPCI.064	TPCI 5,80 % 2021 - 2028	10 000	10 180	NC	10 180			665,81	A	580,00	16-août-23	ACD
TPCI.065	TPCI 5,90 % 2021-2031	10 000	10 700	NC	10 700			14,51	A	590,00	30-sept.-24	ACD
TPCI.066	TPCI 5,90% 2021-2031	10 000	9 950	NC	9 950			546,36	A	590,00	5-nov.-23	ACD
TPCI.067	TPCI 5,90 % 2021-2036	10 000	10 400	NC	10 400			480,08	A	590,00	16-déc.-23	ACD
TPCI.068	TPCI 5,90 % 2022-2037	10 000	10 000	NC	10 000			404,11	A	590,00	1-févr.-24	ACD
TPCI.069	TPCI 5,75 % 2022-2037	10 000	10 000	NC	10 000			315,78	A	575,00	22-mars-24	ACD
TPCI.070	TPCI 5,75 % 2022-2037	10 000	10 100	NC	10 100			831,78	A	575,00	29-avr.-23	ACD
TPCI.071	TPCI 5,65% 2022-2032	10 000	10 150	NC	10 150			179,07	A	565,00	15-juin-24	ACD
TPCI.072	TPCI 5,65% 2022-2029	10 000	10 000	NC	10 000			111,15	A	565,00	29-juil.-24	ACD
TPCI.073	TPCI 5,75% 2022-2032	10 000	10 000	NC	10 000			113,11	A	575,00	29-juil.-24	ACD
TPCI.074	TPCI 5,85% 2022-2042	10 000	10 000	NC	10 000			111,15	A	565,00	29-juil.-24	ACD
TPCI.075	TPCI 5,65% 2022-2029	10 000	10 100	10 000	10 000	350	3 500 000	568,10	A	565,00	7-oct.-23	ACD
TPCI.076	TPCI 5,75% 2022-2032	10 000	10 000	NC	10 000			578,15	A	575,00	7-oct.-23	ACD
TPCI.077	TPCI (TAUX DE BASE + SPREAD) % 2022-2029	10 000	10 000	NC	10 000			106,62	T	166,25	11-nov.-23	ACD
TPCI.078	TPCI 5,65% 2022-2029	10 000	9 700	NC	9 700			464,38	A	565,00	13-déc.-23	ACD
TPCI.079	TPCI 5,75% 2023-2030	10 000	9 992	NC	9 992			351,30	A	575,00	28-févr.-24	ACD
TPCI.080	TPCI 6% 2023-2030	10 000	10 000	NC	10 000			237,70	A	600,00	17-mai-24	ACD
TPNE.01	TRESOR PUBLIC DU NIGER 6,50% 2019-2026	10 000	10 000	NC	10 000			346,31	A	650,00	28-mars-24	ACD
TPNE.02	TRESOR PUBLIC DU NIGER 6,50% 2019 - 2026	10 000	9 999	NC	9 999			122,54	A	650,00	1-août-24	ACD
TPNE.03	TRESOR PUBLIC DU NIGER 6,5% 2020-2027	8 000	7 960	NC	7 960			99,45	A	520,00	31-juil.-24	ACD
TPNE.04	TRESOR PUBLIC DU NIGER 6,30% 2021-2031	10 000	9 700	NC	9 700			709,40	A	630,00	24-août-23	ACD
TPNE.05	TPNE 6,15 % 2022-2034	10 000	10 550	NC	10 550			215,08	A	615,00	3-juin-24	ACD
TPNE.06	TRESOR PUBLIC DU NIGER 6,15% 2022 - 2034	10 000	10 000	NC	10 000			503,79	A	615,00	14-déc.-23	ACD
TPTG.02	TPTG 6% 2022-2037	10 000	10 000	NC	10 000			537,53	A	600,00	16-nov.-23	ACD
TOTAL						350	3 500 000					

OBLIGATIONS REGIONALES

BIDC.04	BIDC-EBID 6.10% 2017-2027	5 000	5 000	NC	5 000			95,83	A	305,00	16-juin-24	ACD
BIDC.05	BIDC-EBID 6,40% 2019-2026	10 000	10 000	NC	10 000			154,78	S	320,00	12-janv.-24	ACD
BIDC.06	BIDC-EBID 6,50 % 2021-2028	10 000	10 000	NC	10 000			256,44	S	327,67	18-nov.-23	ACD
BIDC.07	BIDC-EBID 5,90% 2022-2029	10 000	10 000	NC	10 000			197,21	S	295,81	9-déc.-23	ACD
CRRH.010	CRRH-UEMOA 6,10% 2022-2037	10 000	10 000	NC	10 000			111,06	S	305,00	3-févr.-24	AC
CRRH.02	CRRH-UEMOA 6.10% 2012-2024	10 000	9 800	NC	9 800			139,24	S	305,00	17-janv.-24	AC
CRRH.03	CRRH-UEMOA 6% 2013-2023	10 000	10 000	NC	10 000			272,13	S	300,00	26-oct.-23	AC
CRRH.04	CRRH-UEMOA 6% 2014-2024	10 000	10 000	NC	10 000			165,57	S	300,00	30-déc.-23	AC
CRRH.05	CRRH-UEMOA 5.85% 2015-2025	10 000	10 000	NC	10 000			155,04	S	294,10	4-janv.-24	AC
CRRH.06	CRRH-UEMOA 5.85% 2016-2026	10 000	10 230	NC	10 230			155,79	S	292,50	3-janv.-24	ACD
CRRH.07	CRRH-UEMOA 5.95% 2017-2029	5 417	5 417	NC	5 417			126,99	S	161,15	17-nov.-23	AC
CRRH.08	CRRH-UEMOA 5.95% 2018-2030	6 250	6 250	NC	6 250			111,77	S	185,94	21-déc.-23	AC
CRRH.09	CRRH-UEMOA 6.05% 2018-2033	7 000	7 000	NC	7 000			127,28	S	211,75	21-déc.-23	AC
TOTAL						0	0					

OBLIGATIONS PRIVEES

Code	Titre	Montant	Montant	Statut	Montant	Montant	Montant	Montant	Statut	Montant	Date	Statut
BHSN.O1	DIASPORA BONDS BHS 6,25% 2019-	10 000	9 850	NC	9 850			155,40	S	314,21	10-janv.-24	ACD
FNSBC.O1	FCTC NSIA BANQUE 7 % 2020-2025	3 333	3 333	3 333	3 333.33	200	666 666	14,45	T	57,17	16-déc.-23	ACD
FORBT.O1	FCTC ORABANK 7 % 2021-2026	7 222	7 728	7 727	7 727.78	20 000	146 972 177	14,97	T	123,86	28-déc.-23	ACD
FTIMC.O1	FCTC TEYLIOM IMMO 7 % 2021-2028	7 917	7 917	NC	7 916.67			48,69	T	142,92	8-déc.-23	ACD
ORGT.O2	ORAGROUP SA 7,15% 2021-2028	10 000	10 550	NC	10 550			324,29	S	357,50	26-oct.-23	ACD
PADS.O3	PAD 6,60% 2020-2027	9 000	9 000	NC	9 000			280,77	S	297,00	19-oct.-23	ACD
PTRC.O1	PETRO IVOIRE 6,80% 2022-2029	10 000	9 999	NC	9 999			422,16	S	666,00	15-déc.-23	ACD
SNLC.O1	SENELEC 6,50% 2018-2025	3 000	3 000	NC	3 000			6,43	S	97,50	27-mars-24	AC
SNTS.O2	SONATEL 6,50% 2020-2027	8 000	8 000	NC	8 000			113,52	S	245,74	16-janv.-24	ACD
TOTAL						20 200	147 638 843					

SUKUK ET TITRES ASSIMILES

SUKSN.S2	SUKUK SN 6% 2016-2026	10 000	10 750	NC	10 750			125,00	S	306,67	26-janv.-24	ACD
SUKTG.S1	SUKUK TG 6.5% 2016-2026	10 000	10 000	NC	10 000			480,75	S	371,86	17-août-23	ACD
TOTAL						0	0					
TOTAL - Marché des obligations						20 550	151 138 843					

Légende :
 (#) (*) Ex-Coupon couru (#)Cours de référence amorti / Coupon couru Ex-c (#)Ex-marge de profits
 Cours du jour: Ouv.: Ouverture Clôt.: Clôture Moy.: Moyen
 Type Amort: Type d'Amortissement IF: In Fine AC: Amortissement Constant AD: Amortissement Dégressif ACD: Amortissement Constant Différé
 Période: Périodicité de paiement des coupons A: Annuelle S: Semestrielle T: Trimestrielle
 Eché.: Échéance de paiement des intérêts
 Mentions: NC: Non Coté Ex-c: Ex-coupon ou Ex-droit SP: Suspendu

INFORMATIONS
OPERATIONS EN COURS

Emetteur	Opération
----------	-----------

AVIS

Entité	N°	Nature	Objet
DC/BR	188 - 2023	Paie ment Intérêts	Paie ment des intérêts annuels - TPCI 5,65% 2022-2029
DC/BR	189 - 2023	Paie ment Intérêts	Paie ment des intérêts annuels - TPCI 5,75% 2022-2032
DC/BR	190 - 2023	Paie ment Intérêts et remboursement	Paie ment des intérêts semestriels et remboursement partiel du capital - TPBF 6,50% 2019-2027 B
DC/BR	191 - 2023	Paie ment Intérêts et remboursement	Paie ment des intérêts annuels et remboursement partiel du capital - TPCI 5,80% 2020-2027 G
DC/BR	192 - 2023	Paie ment Intérêts et remboursement	Paie ment des intérêts annuels et remboursement partiel du capital - TPCI 5,90% 2020-2030 G
BRVM	212-2023	Première cotation	Première cotation - FCTC BOAD DOLI-P 6,10% 2023-2030 - RECTIFICATIF

COMMUNIQUES

Emetteur	N°	Nature	Objet
BANK OF AFRICA NG	20231009	Rapport d'activités du 1er semestre	Attestation des CAC sur le Rapport d'activités du 1er semestre 2023 - BOA Niger

QUANTITES RESIDUELLES
MARCHE DES ACTIONS

Symbole	Titre	Quantité résiduelle à l'achat	Cours Achat / Vente			Quantité résiduelle à la vente	Cours de Référence
ABJC	SERVAIR ABIDJAN CI	396	1,230	/	1,300	1 847	1 300
BICC	BICI CI	5	6,805	/	6,900	2	6 900
BNBC	BERNABE CI	32	1,840	/	1,900	2	1 840
BOAB	BANK OF AFRICA BN	30	6,440	/	6,490	39	6 450
BOABF	BANK OF AFRICA BF	5	6,880	/	6,980	25	6 995
BOAC	BANK OF AFRICA CI	56	6,200	/	6,215	13 983	6 215
BOAM	BANK OF AFRICA ML	15	1,455	/	1,500	461	1 500
BOAN	BANK OF AFRICA NG	10	4,580	/	4,600	1 090	4 600
BOAS	BANK OF AFRICA SENEGAL	10	3,300	/	3,500	155	3 500
CABC	SICABLE CI	45	1,160	/	1,170	217	1 170
CBIBF	CORIS BANK INTERNATIONAL	20	8,250	/	8,300	29	8 300
CFAC	CFAO MOTORS CI	22	770	/	800	115	770
CIEC	CIE CI	20	2,110	/	2,120	405	2 120
ECOC	ECOBANK COTE D'IVOIRE	22	6,250	/	6,445	250	6 445
ETIT	ECOBANK TRANS. INCORP. TG	5 133	18	/	19	1 286 953	19
FTSC	FILTISAC CI	120	1,120	/	1,170	463	1 170
NEIC	NEI-CEDA CI	7	600	/	640	630	640
NSBC	NSIA BANQUE COTE D'IVOIRE	4	5,950	/	6,050	111	6 050
NTLC	NESTLE CI	10	7,700	/	7,895	43	7 895
ONTBF	ONATEL BF	10	2,140	/	2,150	129	2 150
ORAC	ORANGE COTE D'IVOIRE	20	10,510	/	10,700	3	10 510
ORGT	ORAGROUP TOGO	50	2,505	/	2,600	8	2 500
PALC	PALM CI	9	7,200	/	7,245	182	7 200
PRSC	TRACTAFRIC MOTORS CI	153	2,805	/	2,810	1 482	2 805
SAFC	SAFCA CI	121	610	/	645	72	610
SCRC	SUCRIVOIRE	706	500	/	525	1 723	525
SDCC	SODE CI	1	4,790	/	4,800	2 194	4 800
SDSC	BOLLORE	50	1,560	/	1,575	10	1 575
SEMC	CROWN SIEM CI	435	640	/	650	974	650
SGBC	SOCIETE GENERALE COTE D'IVOIRE	1	16,405	/	16,495	336	16 495
SHEC	VIVO ENERGY CI	45	845	/	850	3 187	845
SIBC	SOCIETE IVOIRIENNE DE BANQUE	100	5,305	/	5,350	940	5 350
SICC	SICOR CI			/	5,375	947	5 375
SIVC	AIR LIQUIDE CI	15	500	/	530	3 051	495
SLBC	SOLIBRA CI			/	83,740	5	83 740
SMBC	SMB CI	143	9,135	/	9,200	72	9 135
SNTS	SONATEL SN	25	16,250	/	16,300	6 695	16 300
SOGC	SOGB CI	4	3,435	/	3,480	1 782	3 480
SPHC	SAPH CI	4	2,500	/	2,600	1 613	2 600
STAC	SETAO CI	40	1,045	/	1,120	40	1 045
STBC	SITAB CI	6	6,015	/	6,200	5 663	6 200
SVOC	MOVIS CI			/			2 395
TTLC	TOTAL CI	46	2,085	/	2,100	189	2 085
TTLS	TOTAL SN	100	2,750	/	2,870	60	2 705
UNLC	UNILEVER CI	100	5,000	/			5 300
UNXC	UNIWAX CI	7	755	/	770	69	760

QUANTITES RESIDUELLES

MARCHE DES DROITS

Symbole	Titre	Quantité résiduelle à l'achat	Cours Achat / Vente	Quantité résiduelle à la vente	Cours de Référence
---------	-------	-------------------------------	---------------------	--------------------------------	--------------------

QUANTITES RESIDUELLES
MARCHE DES OBLIGATIONS

Symbole	Titre	Quantité résiduelle à l'achat	Cours Achat / Vente		Quantité résiduelle à la vente	Cours de Référence
BHSN.01	DIASPORA BONDS BHS 6,25% 2019-		/	9,850	11	9 850
FNSBC.01	FCTC NSIA BANQUE 7 % 2020-2025		/	3,566.66	89 034	3 333
FORBT.01	FCTC ORABANK 7 % 2021-2026		/			7 728
FTIMC.01	FCTC TEYLIMOM IMMO 7 % 2021-2028	100	7,916.67	/	8,470.83	22 870
ORGT.02	ORAGROUP SA 7,15% 2021-2028	50	10,000	/	10,550	776
PADS.03	PAD 6,60% 2020-2027	769	9,000	/		9 000
PTRC.01	PETRO IVOIRE 6,80% 2022-2029		/	9,900	303	9 999
SNLC.01	SENELEC 6,50% 2018-2025	62	2,970	/	3,000	152
SNTS.02	SONATEL 6,50% 2020-2027		/			8 000
EOM.010	ETAT DU MALI 6,20 % 2022-2029		/			10 000
EOM.011	ETAT DU MALI 6,40 % 2023-2030		/			10 000
EOM.012	ETAT DU MALI 6,50 % 2023-2030		/			10 000
EOM.02	Etat du Mali 6.50% 2017-2024		/			2 000
EOM.03	ETAT DU MALI 6,50 % 2018-2025		/			4 000
EOM.04	ETAT DU MALI 6,50% 2019-2027		/			8 000
TPNE.06	TRESOR PUBLIC DU NIGER 6,15% 2022 - 2034		/			10 000
TPTG.02	TPTG 6% 2022-2037		/			10 000
TPCI.080	TPCI 6% 2023-2030		/			10 000
TPNE.01	TRESOR PUBLIC DU NIGER 6,50% 2019-2026		/			10 000
TPNE.02	TRESOR PUBLIC DU NIGER 6,50% 2019 - 2026		/	9,900	130	9 999
TPNE.03	TRESOR PUBLIC DU NIGER 6,5% 2020-2027		/	8,000	240	7 960
TPNE.04	TRESOR PUBLIC DU NIGER 6,30% 2021-2031		/	9,700	20	9 700
TPNE.05	TPNE 6,15 % 2022-2034		/			10 550
TPCI.074	TPCI 5,85% 2022-2042		/	10,700	60 000	10 000
TPCI.075	TPCI 5,65% 2022-2029		/	10,700	31 750	10 000
TPCI.076	TPCI 5,75% 2022-2032		/	10,700	144 866	10 000
TPCI.077	TPCI (TAUX DE BASE + SPREAD) % 2022-2029		/			10 000
TPCI.078	TPCI 5,65% 2022-2029		/			9 700
TPCI.079	TPCI 5,75% 2023-2030		/			9 992
TPCI.068	TPCI 5,90 % 2022-2037		/	10,700	35 000	10 000
TPCI.069	TPCI 5,75 % 2022-2037		/			10 000
TPCI.070	TPCI 5,75 % 2022-2037		/	10,700	130 100	10 100
TPCI.071	TPCI 5,65% 2022-2032		/	9,900	20 000	10 150
TPCI.072	TPCI 5,65% 2022-2029		/			10 000
TPCI.073	TPCI 5,75% 2022-2032		/			10 000
TPCI.062	TPCI 5,80 % 2021 -2028		/			10 000
TPCI.063	TPCI 5,90% 2021 -2031		/			10 000
TPCI.064	TPCI 5,80 % 2021 - 2028		/			10 180
TPCI.065	TPCI 5,90 % 2021-2031		/			10 700
TPCI.066	TPCI 5,90% 2021-2031		/			9 950
TPCI.067	TPCI 5,90 % 2021-2036		/			10 400
TPCI.056	TPCI 5,90% 2020- 2030		/			10 800
TPCI.057	TPCI 5,80% 2020-2027		/			10 000
TPCI.058	TPCI 5,80% 2021-2028		/			10 150
TPCI.059	TPCI 5,90% 2021-2031		/			10 350
TPCI.060	TPCI 5,80% 2021-2028		/			10 000
TPCI.061	TPCI 5,90% 2021-2031		/			10 050
TPCI.050	TPCI 5,90% 2020-2030		/			8 750
TPCI.051	TPCI 5,80 % 2020-2027		/			8 000
TPCI.052	TPCI 5,90 % 2020 -2030		/			9 013

TPCI.053	TPCI 5,80% 2020-2027			/			10 600
TPCI.054	TPCI 5,90% 2020-2030			/			10 000
TPCI.055	TPCI 5,80% 2020 -2027			/			10 500
TPCI.044	TPCI 5,80% 2020 - 2027			/			9 620
TPCI.045	TPCI 5,80% 2020 -2027			/			8 000
TPCI.046	TPCI 5,90% 2020 - 2030			/			8 925
TPCI.047	TPCI 5,80% 2020 - 2027			/			8 200
TPCI.048	TPCI 5,80% 2020- 2027			/			7 920
TPCI.049	TPCI 5,90% 2020- 2030			/			8 824
TPCI.038	TPCI 5,75% 2019-2026			/	8,060	2	8 000
TPCI.039	TPCI 5,75% 2019 - 2026			/			8 560
TPCI.040	TPCI 5,75% 2019-2026			/			7 840
TPCI.041	TPCI 5,80% 2020-2027			/			10 750
TPCI.042	TPCI 5,90% 2020-2030			/			10 000
TPCI.043	TPCI 5,90% 2020 - 2030			/			10 000
TPCI.032	TPCI 2,23% 2019-2026			/			10 000
TPCI.033	TPCI 5,75% 2019-2026			/			6 240
TPCI.034	TPCI 6% 2019-2029			/			7 500
TPCI.035	TPCI 5,75% 2019 -2026			/			10 250
TPCI.036	TPCI 5,75% 2019- 2026			/			10 000
TPCI.037	TPCI 5,80% 2019-2026			/			8 000
TPCI.026	TPCI 5,95% 2017-2024 B			/			10 000
TPCI.027	TPCI 6% 2017-2025			/			10 250
TPCI.028	TPCI 6% 2018 - 2026			/			9 605
TPCI.029	TPCI 6% 2018-2026			/			10 000
TPCI.030	TPCI 5,95% 2018-2025			/			5 000
TPCI.031	TPCI 5,75% 2019 - 2026			/			10 230
TPCI.019	TPCI 5,99% 2015-2025			/			10 400
TPCI.021	TPCI 6% 2016-2028			/			10 000
TPCI.022	TPCI 5,90% 2016 - 2026			/			9 700
TPCI.023	TPCI 5,90% 2016-2026			/			9 650
TPCI.024	TPCI 6,25% 2017-2029			/			9 980
TPCI.025	TPCI 5,95% 2017-2024 A			/			9 700
TPBJ.04	TPBJ 5,50 % 2022-2037			/			10 000
TPBJ.05	TPBJ 5,85 % 2022-2042			/			9 790
TPBJ.06	TPBJ 5,75% 2022-2037			/			10 000
TPBJ.07	TPBJ 5,70% 2023-2030	500	10,000	/	10,700	200 500	10 001
TPBJ.08	TPBJ 6,20% 2023-2038			/			10 000
TPCI.017	TPCI 3% 2014-2024			/			10 000
TPBF.05	TPBF 6,50% 2017-2024			/			10 000
TPBF.06	TPBF 6,50% 2018-2025			/	10,000	200	10 500
TPBF.07	TPBF 6,50% 2018- 2025			/	10,000	32	10 000
TPBF.08	TPBF 6,50% 2019-2027			/			10 000
TPBF.09	TPBF 6,50% 2019 - 2027			/	9,900	11	10 000
TPBJ.03	TPBJ 6,50% 2020-2028	8	9,900	/			10 000
TPBF.012	TPBF 6,50% 2021-2031			/			10 000
TPBF.013	TPBF 6,50 % 2021 - 2031			/	10,000	3	10 000
TPBF.014	TPBF 6,30% 2022-2034			/	9,900	42	10 100
TPBF.015	ETAT DU BURKINA 6,30 % 2022-2	30	10,000	/			10 000
TPBF.016	ETAT DU BURKINA 6% 2023-2028			/			10 000
TPBF.04	TPBF 6,50% 2017-2027			/			9 995
EOS.011	ETAT DU SENEGAL 6,35 % 2023-2033			/			10 000
EOS.07	ETAT SENEGAL 6,30% 2015-2025			/			10 000
EOS.08	ETAT DU SENEGAL 5,95% 2022-2034			/	9,900	30 000	10 000
EOS.09	ETAT DU SENEGAL 6,00 % 2023-2028			/			9 500

TPBF.O10	TPBF 6,50% 2020 - 2028			/			7 575
TPBF.O11	TPBF 6,50 % 2020-2028			/			8 334
EOM.O5	ETAT DU MALI 6,50% 2020-2028			/			10 000
EOM.O6	ETAT DU MALI 6,50% 2020-2027			/	9,900	35	9 900
EOM.O7	ETAT DU MALI 6.50% 2021-2031			/	10,700	15 000	10 000
EOM.O8	ETAT DU MALI 6,20 % 2022-2032			/			10 000
EOM.O9	ETAT DU MALI 6,30% 2022-2032			/			10 000
EOS.O10	ETAT DU SENEGAL 6,15 % 2023-2030			/			10 000
BIDC.O4	BIDC-EBID 6.10% 2017-2027			/			5 000
BIDC.O5	BIDC-EBID 6,40% 2019-2026			/			10 000
BIDC.O6	BIDC-EBID 6,50 % 2021-2028		108	10,000	/	10,700	15 000
BIDC.O7	BIDC-EBID 5,90% 2022-2029			/	10,300	70	10 000
CRRH.O10	CRRH-UEMOA 6,10% 2022-2037			/			10 000
CRRH.O2	CRRH-UEMOA 6.10% 2012-2024			/	10,000	625	9 800
CRRH.O9	CRRH-UEMOA 6.05% 2018-2033			/			7 000
CRRH.O3	CRRH-UEMOA 6% 2013-2023			/			10 000
CRRH.O4	CRRH-UEMOA 6% 2014-2024			/			10 000
CRRH.O5	CRRH-UEMOA 5.85% 2015-2025			/			10 000
CRRH.O6	CRRH-UEMOA 5.85% 2016-2026			/			10 230
CRRH.O7	CRRH-UEMOA 5.95% 2017-2029			/			5 417
CRRH.O8	CRRH-UEMOA 5.95% 2018-2030			/			6 250

SUKUK ET TITRES ASSIMILES

Symbole	Titre	Quantité résiduelle à l'achat	Cours Achat / Vente	Quantité résiduelle à la vente	Cours de Référence
SUKSN.S2	SUKUK SN 6% 2016-2026		/		10 750
SUKTG.S1	SUKUK TG 6.5% 2016-2026		/		10 000

CALENDRIER DES ASSEMBLEES GENERALES
ANNEE : 2023

Société	Nature	Date	Heure	Lieu
BOLLORE TRANSPORT & LOGISTICS	Ordinaire	20/10/2023	09:00:00	Amphithéâtre de l'immeuble CRRAE-UMOA, sise au plateau, Avenue Delafosse prolongée, face à l'hôtel PULLMAN à Abidjan
SMB	Ordinaire	17/10/2023	15:00:00	Salle ABIDJAN de l'hôtel RADISSON BLU sis à Abidjan-Port-Bouët, Boulevard de l'Aéroport
CROWN SIEM CI	Ordinaire	29/09/2023	09:00:00	Maison de l'Entreprise, au Plateau, à l'Angle du Boulevard de la République et de l'Avenue Lamblin
SICOR	Ordinaire	26/07/2023	09:00:00	Hôtel Palm Club, Cocody
SITAB	Ordinaire	30/06/2023	10:30:00	Hôtel PULLMAN
AIR LIQUIDE CI	Mixte	27/06/2023	09:00:00	SALLE DE CONFÉRENCE DE LA CRRAE-UMOA
SUCRIVOIRE	Ordinaire	27/06/2023	09:30:00	VISIOCONFERENCE
CFAO MOTORS CI	Ordinaire	27/06/2023	09:00:00	Au siège social, sis à Abidjan, 117, Boulevard de Marseille
BICI CI	Ordinaire	27/06/2023	10:00:00	Auditorium de la Maison des Entreprises (siège de la CGECI) sise au Plateau
TRACTAFRIC CI	Ordinaire	26/06/2023	10:00:00	Hôtel AZALAI ABIDJAN sis Marcory, Bd VGE, en face de Cap Sud, à côté de la banque BGFI
FILTISAC CI	Ordinaire	22/06/2023	10:00:00	Espace Latrille Events II-Plateaux Boulevard Latrille Abidjan - Cocody
FILTISAC CI	Ordinaire	22/06/2023	10:00:00	Espace Latrille Events II-Plateaux Boulevard Latrille - Abidjan - Cocody
UNIWAX CI	Ordinaire	22/06/2023	09:00:00	Espace Latrille Events, sis à Abidjan, Cocody II-Plateaux (Carrefour Duncan)
SODECI	Ordinaire	21/06/2023	09:00:00	Siège social sis, 1, Avenue Christiani Treichville ABIDJAN
PALM CI	Ordinaire	21/06/2023	09:30:00	VISIOCONFERENCE
CIE CI	Ordinaire	20/06/2023	10:00:00	VISIOCONFERENCE
NEI-CEDA CI	Ordinaire	19/06/2023	14:30:00	Hôtel TIAMA , à Abidjan
SETAO CI	Ordinaire	16/06/2023	10:00:00	Hôtel TIAMA (salon EBENE) - Abidjan Plateau
SAFCA CI	Ordinaire	16/06/2023	10:00:00	Siège de la société sis à Abidjan, 1, Rue des Carrossiers, Zone 3C (face SOCOCE Treichville)
TOTAL	Ordinaire	15/06/2023	10:00:00	Radisson Blu Hotel Abidjan Airport sis au boulevard de l'Aéroport Abidjan, Port Bouët
TOTAL SENEGAL S.A.	Ordinaire	13/06/2023	10:00:00	Hôtel Radisson Blu Dakar
SERVAIR ABIDJAN CI	Ordinaire	13/06/2023	11:00:00	Salle JEWELS de la CGECI sise à la Maison de l'Entreprise au Plateau
SOGB	Ordinaire	13/06/2023	11:00:00	Immeuble CRRAE - UEMOA sis à Abidjan Plateau
SAPH CI	Ordinaire	12/06/2023	14:00:00	VISIOCONFERENCE
BERNABE CI	Ordinaire	08/06/2023	10:00:00	Salle de conférence GEWELS de la Maison du Patronat Ivoirien (CGECI) au Plateau
SOLIBRA	Mixte	31/05/2023	09:00:00	Espace CRISTAL 8, rue du Chevalier de Clieu Zone 4 C « Salle PLATINIUM » ABIDJAN
ORAGROUP	Ordinaire	31/05/2023	09:30:00	Hôtel 2 Février situé à Place de l'indépendance, BP 131 Lomé.
ECOBANK TG	Mixte	17/05/2023	10:30:00	Salle de Conférence du Centre Panafricain Ecobank, 2365, Boulevard du Mono, Lomé, Togo
SIB	Ordinaire	12/05/2023	10:00:00	CRRAE - UEMOA (Abidjan-Plateau - Angle Boulevard Botreau Roussel - Rue privée CRRAE-UMOA)
NESTLE CI	Ordinaire	12/05/2023	10:00:00	Espace CRISTAL 8, rue du Chevalier de Clieu Zone 4 C « Salle DIAMANT » ABIDJAN
ONATEL BF	Ordinaire	09/05/2023	10:30:00	ROYAL BEACH HÔTEL, OUAGADOUGOU-BURKINA FASO
ECOBANK CI	Ordinaire	26/04/2023	10:00:00	Hôtel Radisson Blu, sis à Abidjan Port-Bouët, route de l'Aéroport International Félix Houphouët Boigny
BOLLORE TRANSPORT & LOGISTICS	Extraordinaire	20/04/2023	10:00:00	Salle Kodjo EBOUCLE du palais de la culture sis à Treichville, Avenue Christiani à Abidjan
SONATEL	Ordinaire	18/04/2023	10:00:00	PAR VISIOCONFERENCE dans ses locaux situés au Technopole à Dakar
CORIS BANK INTERNATIONAL	Ordinaire	17/04/2023	09:00:00	Sopatel Hôtel Silmandé SA
BANK OF AFRICA BN	Ordinaire	14/04/2023	10:00:00	Hôtel GOLDEN TULIP à Cotonou
SGB CI	Ordinaire	13/04/2023	09:00:00	Espace Latrille Events, sis à Abidjan Commune de Cocody, aux Deux-plateaux Boulevard Latrille
ORANGE CI	Ordinaire	13/04/2023	10:00:00	Au siège de la société, sis à Abidjan, Cocody Riviera Golf, Boulevard de France, Immeuble Orange Village
ORAGROUP	Extraordinaire	31/03/2023	09:00:00	Hôtel 2 FEVRIER de Lomé

BANK OF AFRICA SN	Ordinaire	31/03/2023	09:30:00	Immeuble Elan II au 2ème étage, Almadies, zone 12, route de Ngor à Dakar
SICABLE	Ordinaire	30/03/2023	10:00:00	Hôtel TIAMA , à Abidjan
BANK OF AFRICA ML	Ordinaire	30/03/2023	09:30:00	Siège de la banque à l'immeuble BANK OF AFRICA, Avenue du Mali, Quartier ACI 2000
BANK OF AFRICA NG	Ordinaire	30/03/2023	10:00:00	Centre de formation de BOA-NIGER sis à BOA siège
BANK OF AFRICA BF	Ordinaire	30/03/2023	10:00:00	Salle LAICO HOTEL OUAGA 2000
BANK OF AFRICA CI	Ordinaire	29/03/2023	10:00:00	Salle FROMAGER de l'hôtel IVOTEL du Plateau 10ème étage

L'actualité de la BRVM sur nos plateformes digitales

Infos BRVM

Pour recevoir les informations boursières par SMS, souscrivez :



Côte d'Ivoire : *430#
Bénin : *430*15#



Côte d'Ivoire : #139#
Burkina Faso : *310#



Côte d'Ivoire : *431#
Niger : *512*9#
Togo : *310#

Site web

www.brvm.org



Application Mobile



Nous suivre sur :



AVIS N° 212 - 2023 / BRVM / DG

RECTIFICATIF

BANQUE OUEST AFRICAINE DE DEVELOPPEMENT (BOAD)

Emprunt obligataire

" FCTC BOAD DOLI-P 6,10% 2023-2030"

PREMIERE COTATION

La Bourse Régionale des Valeurs Mobilières (BRVM) porte à la connaissance du public et des intervenants du marché, que la première cotation des obligations issues du "FCTC BOAD DOLI-P 6,10% 2023-2030" admis au compartiment des obligations de la BRVM, aura lieu le **mardi 24 octobre 2023**.

La Banque Ouest Africaine de Développement (BOAD), en conformité avec les termes de son plan stratégique 2021-2025, dénommé DJOLIBA a pris l'engagement d'être la Banque de référence pour un impact durable sur l'intégration et la transformation de l'Afrique de l'Ouest. Dans le cadre du financement de ses projets de développement, elle a opté pour la titrisation de créances. La BOAD a ainsi établi, conjointement avec la société de gestion BOAD TITRISATION, le compartiment "FCTC BOAD DOLI-P 6,10% 2023-2030" du Fonds Commun de Titrisation de Créances dénommé BOAD DOLI-P.

La diffusion des titres " FCTC BOAD DOLI-P 6,10% 2023-2030" dans le public au prix de 10 000 FCFA a eu lieu du 21 mars au 27 avril 2023.

A l'issue de cette opération, 14 850 000 obligations "FCTC BOAD DOLI-P 6,10% 2023-2030" pour un montant total de 148 500 000 000 FCFA ont été souscrites sur le Marché Financier Régional de l'UEMOA.

La date de jouissance desdites obligations est le **05 mai 2023**.

La procédure d'introduction retenue pour la première journée de cotation est la **procédure ordinaire** avec un cours de référence fixé à 9 100 FCFA.

Le premier cours de négociation sera déterminé par la confrontation des ordres d'achat et de vente.

Xk 224 87

Le symbole adopté pour le titre est "FBOAD.01".


La Société de Gestion et d'Intermédiation (SGI) SGI IMPAXIS SECURITIES, est responsable de l'introduction en bourse des obligations issues du " FCTC BOAD DOLI-P 6,10% 2023-2030".

Les investisseurs qui désirent consulter la note d'information ou obtenir plus d'informations concernant ces obligations, sont priés de communiquer avec la Société de Gestion et d'Intermédiation (SGI) SGI IMPAXIS SECURITIES, BP 45545 Dakar-Fann, Sénégal, Tél : (221) 33 869 31 40, Fax : (221) 33 864 53 41 ;
e-mail : contact@impaxiscapital.com, ou toute autre SGI installée dans les pays de l'UEMOA.

Pour toute information complémentaire concernant cet avis, veuillez contacter la BRVM à son siège ou les Antennes Nationales de Bourse établies dans chacun des pays de l'UEMOA.

Fait à Abidjan, le 09 octobre 2023

Le Directeur Général



LE DIRECTEUR
GÉNÉRAL

Boire Régionale des Valeurs Mobilières
de l'UEMOA ABIDJAN

Dr. Edoh Kossi AMENOUNVE

AVIS N° 188-2023 / DC/BR / DG

TPCI 5,65% 2022-2029

Paiement des intérêts annuels

Le Dépositaire Central / Banque de Règlement porte à la connaissance des teneurs de compte-conservateurs, que la Direction Générale du Trésor et de la Comptabilité Publique de Côte d'Ivoire procédera, le 07 octobre 2023, au paiement des intérêts annuels de l'emprunt obligataire dénommé « TPCI 5,65% 2022-2029 » pour un montant total de **11 187 000 000 FCFA (Onze milliards cent quatre-vingt-sept millions FCFA).**

Pour toute information complémentaire, les intéressés sont priés de contacter le service financier de cette opération : SGI BSIC CAPITAL - Av. Terrasson de Fougères, BP V98 Abidjan - 01 BP 7032 Abidjan 01, Tél : 27 20 22 38 00 ; Fax : 27 20 21 15 30.

Fait à Abidjan, le 06 octobre 2023

Le Directeur Général


Birahim DIOUF



AVIS N° 189-2023 / DC/BR / DG

TPCI 5,75% 2022-2032

Paiement des intérêts annuels

Le Dépositaire Central / Banque de Règlement porte à la connaissance des teneurs de compte-conservateurs, que la Direction Générale du Trésor et de la Comptabilité Publique de Côte d'Ivoire procédera, le 07 octobre 2023, au paiement des intérêts annuels de l'emprunt obligataire dénommé « TPCI 5,75% 2022-2032 » pour un montant total de **3 906 783 450 FCFA** (Trois milliards neuf cent six millions sept cent quatre-vingt-trois mille quatre cent cinquante FCFA).

Pour toute information complémentaire, les intéressés sont priés de contacter le service financier de cette opération : SGI BSIC CAPITAL - Av. Terrasson de Fougères, BP V98 Abidjan - 01 BP 7032 Abidjan 01, Tél : 27 20 22 38 00 ; Fax : 27 20 21 15 30.

Fait à Abidjan, le 06 octobre 2023

Le Directeur Général




Birahim DIOUF



AVIS N° 190-2023 / DC/BR / DG

TPBF 6,50% 2019-2027 B

**Paiement des intérêts semestriels et
Remboursement partiel du capital**

Le Dépositaire Central / Banque de Règlement porte à la connaissance des teneurs de compte-conservateurs, que la Direction Générale du Trésor et de la Comptabilité Publique du Burkina-Faso procédera, le 08 octobre 2023, au paiement des intérêts semestriels et au remboursement partiel du capital de l'emprunt obligataire dénommé « TPBF 6,50% 2019-2027 B » pour un montant global de **13 463 535 650 FCFA** (Treize milliards quatre cent soixante-trois millions cinq cent trente-cinq mille six cent cinquante FCFA).

Pour toute information complémentaire, les intéressés sont priés de contacter le service financier de cette opération : SBIF : 1474 Av. John F. KENNEDY - 01 BP 5394 Ouagadougou 01 - Burkina Faso. Tel : (226) 25 33 04 91/92. Email : sbif@fasonet.bf

Fait à Abidjan, le 06 octobre 2023

Le Directeur Général

Birahim DIOUF



Handwritten mark

Handwritten mark

AVIS N° 191-2023 / DC/BR / DG

TPCI 5,80% 2020-2027 G

**Païement des intérêts annuels
Et remboursement partiel du capital**

Le Dépositaire Central / Banque de Règlement porte à la connaissance des teneurs de compte-conservateurs, que la Direction Générale du Trésor et de la Comptabilité Publique de Côte d'Ivoire procédera, le 28 octobre 2023, au paiement des intérêts annuels et au remboursement partiel du capital de l'emprunt obligataire dénommé « TPCI 5,80% 2020-2027 G » pour un montant global net d'impôt de **24 972 779 760 FCFA (Vingt-quatre milliards neuf cent soixante-douze millions sept cent soixante-dix-neuf mille sept cent soixante FCFA).**

Pour toute information complémentaire, les intéressés sont priés de contacter le service financier de cette opération : SGI Atlantique Finance : 01 B.P.2864 Abidjan 01 Tél : (225) 27 20 31 21 21 ; Fax : (225) 27 20 32 06 77.

Fait à Abidjan, le 06 octobre 2023

Le Directeur Général



Birahim DIOUF

AVIS N° 192-2023 / DC/BR / DG

TPCI 5,90% 2020-2030 G

**Paiement des intérêts annuels
Et remboursement partiel du capital**

Le Dépositaire Central / Banque de Règlement porte à la connaissance des teneurs de compte-conservateurs, que la Direction Générale du Trésor et de la Comptabilité Publique de Côte d'Ivoire procédera, le 28 octobre 2023, au paiement des intérêts annuels et au remboursement du capital de l'emprunt obligataire dénommé « TPCI 5,90% 2020-2030 G » pour un montant global net d'impôt de 10 097 529 920 FCFA (Dix milliards quatre-vingt-dix-sept millions cinq cent vingt-neuf mille neuf cent vingt FCFA).

Pour toute information complémentaire, les intéressés sont priés de contacter le service financier de cette opération : ATLANTIQUE FINANCE - 01 B.P.2864 Abidjan 01
Tél : +225 27 20 31 21 21 - Fax : +225 27 20 32 06 77

Fait à Abidjan, le 06 octobre 2023

Le Directeur Général



Birahim DIOUF

BANK OF AFRICA NIGER (B.O.A. NIGER)

CIB n° H 0038

B.P. 10 973 - NIAMEY

REPUBLIQUE DU NIGER

**ATTESTATION DES COMMISSAIRES AUX COMPTES
SUR LA SINCERITE DES INFORMATIONS DONNEES DANS LE TABLEAU
D'ACTIVITE ET DE RESULTAT ETABLIE EN
APPLICATION DE L'ARTICLE 849 DE L'ACTE UNIFORME OHADA
RELATIF AU DROIT DES SOCIETES COMMERCIALES ET DU GROUPEMENT
D'INTERET ECONOMIQUE**

PERIODE DU 1^{er} JANVIER AU 30 JUIN 2023

F.C.A. - Fiduciaire Conseil & Audit

61 Rue des Sorkhos

B.P. 07 - NIAMEY

Tél. : 20 - 73 - 38 - 13 - Fax : 20 - 73 - 51 - 95

MAZARS AU NIGER

Immeuble Euro World

Plateau 1 - NIAMEY

Tél. : 20 72 37 20

F.C.A. - Fiduciaire Conseil & Audit
61 Rue des Sorkhos
B.P. 07 - NIAMEY
Tél. : 20 - 73 - 38 - 13 - Fax : 20 - 73 - 51 - 95

MAZARS AU NIGER
Immeuble Euro World
Plateau 1 - NIAMEY
Tél. : 20 72 37 20

BANK OF AFRICA NIGER
(BOA NIGER)

SOCIETE ANONYME AVEC CONSEIL D'ADMINISTRATION
AU CAPITAL DE 13 000 000 000 F CFA
SIEGE SOCIAL, IMMEUBLE BOA NIGER
B.P. 10 973 - NIAMEY (NIGER)

ATTESTATION DES COMMISSAIRES AUX COMPTES
SUR LA SINCERITE DES INFORMATIONS DONNEES DANS LE TABLEAU
D'ACTIVITE ET DE RESULTAT ETABLIE EN APPLICATION DE L'ARTICLE 849
DE L'ACTE UNIFORME OHADA
RELATIF AU DROIT DES SOCIETES COMMERCIALES ET DU GROUPEMENT
D'INTERET ECONOMIQUE

PERIODE DU 1^{er} JANVIER AU 30 JUIN 2023

Mesdames, Messieurs les Actionnaires,

En notre qualité de commissaires aux comptes, et en application des dispositions de l'article 849 de l'Acte Uniforme du traité de l'Organisation pour l'Harmonisation en Afrique du Droit des Affaires (OHADA) relatif au Droit des Sociétés Commerciales et du Groupement d'Intérêt Economique (GIE), nous vous présentons notre attestation relative au tableau d'activités et de résultat de BOA Niger pour la période du 1er janvier au 30 juin 2023.

Responsabilité du Conseil d'Administration à l'égard des états financiers

Le Conseil d'Administration est responsable de l'établissement et de la présentation du tableau d'activités et de résultat conformément aux dispositions des articles 850 de l'Acte uniforme de l'OHADA relatif au droit des sociétés commerciales et du GIE.

Responsabilité des Commissaires aux comptes

Notre responsabilité est d'attester la sincérité des informations données dans le tableau d'activités et de résultat sur la base de notre examen limité.

Nous avons effectué un examen limité des états financiers semestriels pour la période du 1^{er} janvier au 30 juin 2023 selon la norme ISRE 2410 « Examen limité d'informations financières intermédiaires effectué par l'auditeur indépendant de l'entité ». Cet examen a pour objectif de vérifier la cohérence des informations financières figurant sur les états financiers semestriels avec celles données dans le tableau d'activités et de résultat. Un examen limité consiste en des demandes d'informations, principalement auprès des personnes responsables des questions financières et comptables et dans la mise en œuvre de procédures analytiques et d'autres procédures d'examen limité. L'étendue d'un examen limité est très inférieure à celle d'un audit effectué selon les Normes ISA et, en conséquence, ne nous permet pas d'obtenir l'assurance que nous avons relevé tous les faits significatifs qu'un audit permettrait d'identifier. En conséquence, nous n'exprimons pas d'opinion d'audit.

Conclusion de nos travaux

Sur la base de notre examen limité, conformément aux dispositions de l'article 849 de l'Acte uniforme de l'OHADA relatif au droit des sociétés commerciales et du GIE, nous n'avons pas d'observation à formuler sur la sincérité des informations figurant dans le tableau d'activités et de résultat et leur concordance avec les états financiers semestriels pour la période du 1^{er} janvier au 30 juin 2023.

Les Commissaires aux Comptes

F.C.A. Fiduciaire Conseil & Audit

EXCO - FCA FIDUCIAIRE CONSEIL ET AUDIT
Membre EXCO AFRIQUE

Nouhou TARI
Expert-Comptable Diplômé
Associé-Gérant
Inscrit au Tableau de l'ONECCA Niger

MAZARS AU NIGER



Sirage SANI BAKO
Expert-Comptable Diplômé
Associé-Administrateur Général
Inscrit au Tableau de l'ONECCA Niger

Fait à Niamey, le 06 octobre 2023

A N N E X E S

TABLEAU SEMESTRIEL D'ACTIVITES AU 30 JUIN 2023

I. Tableau et Rapport semestriels d'activités
Tableau semestriel d'activités

En millions de FCFA

Indicateurs	31 déc. 2022	30 juin 2022 (A)	30 juin 2023 (B)	Variations pour une année glissante (B-A)	
				En valeur	En %
Produit Net Bancaire	24 623,85	12 413,47	13 196,09	782,62	6,30
Frais généraux	- 12 001,09	- 5 774,58	- 6 293,87	- 519,28	8,99
Résultat brut d'exploitation	12 622,76	6 638,89	6 902,23	263,34	3,97
Coût du risque	- 779,46	- 247,99	- 476,19	- 228,20	92,02
Résultat avant impôt	11 892,42	6 395,22	6 422,35	27,14	0,42
Résultat net	10 134,09	5 445,83	5 469,31	23,48	0,43

II. Commentaires

La conjoncture économique nationale est marquée entre autres par la persistance de l'insécurité dans certaines zones du pays et le renchérissement du coût des ressources financières consécutif aux mesures de resserrement monétaire prises par la banque centrale visant à contrer les pressions inflationnistes.

Malgré ce contexte peu favorable, la banque a poursuivi son activité et affiche des réalisations encourageantes retranscrites à travers les principaux indicateurs de résultat qui ont évolué comme suit :

- **le produit net bancaire (PNB)** s'apprécie de 6,30% à 13 196,09 millions de FCFA au 30 juin 2023 contre 12 413,47 millions de FCFA un an auparavant.
- **les frais généraux** ont augmenté de 8,99% pour atteindre 6 293,87 millions de FCFA contre 5 774,58 millions de FCFA un an plus tôt, imputable à une dépréciation exceptionnelle sur des Immobilisations Hors Exploitation.
- **le Résultat Brut d'Exploitation (RBE)** progresse de 3,97% pour atteindre 6 902,23 millions de FCFA contre 6 638,89 millions de FCFA à la même période de l'année précédente.
- **le coût du risque** s'affiche à - 476,19 millions de F CFA contre - 247,99 millions de F CFA en juin 2022 ;
- **le résultat semestriel avant impôts** se situe à 6 422,35 millions de FCFA contre 6 395,22 millions de FCFA un an auparavant, soit une progression de 0,42%.
- **le Résultat Net** se consolide à 5 469,31 millions de FCFA contre 5 445,83 millions de F CFA en juin 2022, soit une progression annuelle de 0,43%.

Fait à Niamey le 02/10/2023



12 septembre 2023

CALENDRIER DE PAIEMENT DES DIVIDENDES

ANNEE : 2023

Titres	Montant du dividende net par action en FCFA	Numéro de l'Avis	Date de publication de l'Avis au BOC	Ex-dividende	
				T-2	T
BOA COTE D'IVOIRE	540	053-2023 BRVMDG	11/04/2023	26/04/2023	28/04/2023
BOA BURKINA FASO	577	054-2023 BRVMDG	11/04/2023	03/05/2023	05/05/2023
SONATEL SENEGAL	1 500	059-2023 BRVMDG	19/04/2023	15/05/2023	17/05/2023
BOA NIGER	613,80	055-2023 BRVMDG	11/04/2023	23/05/2023	25/05/2023
BOA BENIN	627	064-2023 BRVMDG	20/04/2023	23/05/2023	25/05/2023
ECOBANK CI	549	081-2023 BRVMDG	12/05/2023	25/05/2023	30/05/2023
SOCIETE GENERALE CI	1 112,43	077-2023 BRVMDG	05/05/2023	26/05/2023	31/05/2023
BOA SENEGAL	187,5	056-2023 BRVMDG	11/04/2023	30/05/2023	01/06/2023
Ecobank Transnational Incorporated TG	0,6048	092-2023 BRVMDG	24/05/2023	06/06/2023	08/06/2023
ORANGE COTE D'IVOIRE	752,76	101-2023 BRVMDG	31/05/2023	13/06/2023	15/06/2023
ONATEL BF	287,8799	110-2023 BRVMDG	12/06/2023	22/06/2023	26/06/2023
CORIS BANK INTERNATIONAL BF	525	107-2023 BRVMDG	12/06/2023	04/07/2023	06/07/2023
NSIA BANQUE CI	363,6	123-2023 BRVMDG	22/06/2023	05/07/2023	07/07/2023
TOTAL SENEGAL	241,01	122-2023 BRVMDG	21/06/2023	11/07/2023	13/07/2023
SOGB CI	558	132-2023 BRVMDG	03/07/2023	13/07/2023	17/07/2023
PALM CI	1213,632	124-2023 BRVMDG	22/06/2023	17/07/2023	19/07/2023
BERNABE CI	150	139-2023 BRVMDG	10/07/2023	20/07/2023	24/07/2023
SITAB CI	551	145-2023 BRVMDG	13/07/2023	25/07/2023	27/07/2023
CIE CI	157,5	136-2023 BRVMDG	06/07/2023	27/07/2023	31/07/2023
BICI CI	401,40	146-2023 BRVMDG	14/07/2023	27/07/2023	31/07/2023
SICABLE CI	69	152-2023 BRVMDG	19/07/2023	31/07/2023	02/08/2023
NESTLE CI	728,1	148-2023 BRVMDG	17/07/2023	03/08/2023	08/08/2023
SIB CI	495	153-2023 BRVMDG	20/07/2023	09/08/2023	11/08/2023
SERVAIR ABIDJAN CI	92	149-2023 BRVMDG	17/07/2023	29/08/2023	31/08/2023
SMB CI	720	154-2023 BRVMDG	20/07/2023	29/08/2023	31/08/2023
TRACTAFRIC MOTORS CI	224,1	177-2023 BRVMDG	23/08/2023	11/09/2023	13/09/2023

12 septembre 2023

CALENDRIER DE PAIEMENT DES DIVIDENDES

ANNEE : 2023

Titres	Montant du dividende net par action en FCFA	Numéro de l'Avis	Date de publication de l'Avis au BOC	Ex-dividende	Date de paiement du dividende
				T-2	T
CFAO MOTORS CI	27,45	176-2023 BRVMDG	23/08/2023	13/09/2023	15/09/2023
SODE CI	450	174-2023 BRVMDG	21/08/2023	13/09/2023	15/09/2023
NEI-CEDA CI	35,25	181-2023 BRVMDG	28/08/2023	20/09/2023	22/09/2023
TOTAL CI	175,5258	188-2023 BRVMDG	05/09/2023	19/09/2023	21/09/2023
SAPH CI	294,30	193-2023 BRVMDG	12/09/2023	26/09/2023	29/09/2023

BULLETIN OFFICIEL

OPCVM: FONDS COMMUNS DE PLACEMENT ET SOCIÉTÉS D'INVESTISSEMENT A CAPITAL VARIABLE



lundi 9 octobre 2023

Sociétés de gestion	Dépositaire	OPCVM	Catégorie	Origine	Valeur Liquidative						
					Précédente		Actuelle		Variation		
					Valeur	Date	Valeur	Date	Origine	Précédent	
QUOTIDIENNES											
AFRICABOURSE ASSET MANAGEMENT	AFRICABOURSE SA	FCP AAM CAPITAL SUR	M	5 000	8 218,55	29/09/2023	ND	ND	10/10/2012	-	-
		FCP AAM EPARGNE CROISSANCE	D	5 000	8 356,79	29/09/2023	ND	ND	19/11/2012	-	-
		FCP AAM OBLIGATIS	OATC	5 000	8 820,62	29/09/2023	ND	ND	12/09/2012	-	-
		FCP AAM EPARGNE ACTION	A	5 000	6 040,33	29/09/2023	ND	ND	16/01/2017	-	-
AFRICAM SA	SBIF	FCP VALORIS	D	5 000	9 758,73	14/07/2023	ND	ND	01/01/2013	-	-
		FCP SECURITAS	OMLT	5 000	7 357,96	14/07/2023	ND	ND	01/01/2013	-	-
		FCP CAPITAL PLUS	D	1 000	1 297,30	05/10/2023	ND	ND	11/03/2019	-	-
AFRICAIN DE GESTION D'ACTIFS	SGI AGI	FCP CONFORT PLUS	OMLT	1 000	1 289,61	05/10/2023	ND	ND	11/03/19	-	-
		FCP ATLANTIQUE CROISSANCE	D	5 000	5 143,14	05/10/2023	ND	ND	30/05/2015	-	-
ATLANTIC ASSET MANAGEMENT	ATLANTIQUE FINANCE	FCP ATLANTIQUE LIQUIDITE	OCT	5 000	6 090,60	05/10/2023	ND	ND	12/07/2019	-	-
		FCP ATLANTIQUE ACTIONS	A	5 000	7 824,12	05/10/2023	ND	ND	25/10/2019	-	-
		FCP ATLANTIQUE SERENITE	OMLT	5 000	6 323,57	05/10/2023	ND	ND	12/07/2019	-	-
		FCP ATLANTIQUE HORIZON	D	5 000	7 449,94	05/10/2023	ND	ND	25/10/2019	-	-
		FCP ATLANTIQUE SECURITE	OMLT	5 000	6 672,62	05/10/2023	ND	ND	30/05/2015	-	-
BNI GESTION	BNI FINANCES	FCP CAPITAL CROISSANCE	D	10 000	ND	17/08/2023	ND	18/08/2023	06/06/2014	-	-
		OBLIG SECURITE	OMLT	10 000	9 930,44	18/08/2023	ND	ND	06/06/2014	-	-
		FCP DYNAMIC SAVINGS	A	10 000	ND	17/08/2023	ND	18/08/2023	06/06/2014	-	-
BOA ASSET MANAGEMENT	BOA CAPITAL SECURITIES	FCP Emergence	D	5 000	7 380,62	05/10/2023	ND	ND	Febv. 2010	-	-
		FCP Tresos Monea	OCT	25 000 000	38 540 889,96	05/10/2023	ND	ND	Dec. 2013	-	-
BRM ASSET MANAGEMENT	BRM	FCP "BRM DYNAMIQUE"	D	10 000	12 923,13	08/09/2014	ND	ND	12/03/2009	-	-
		FCP "BRM OBLIGATAIRE"	D	10 000	12 057,50	17/10/2014	ND	ND	12/03/2009	-	-
CGF GESTION	CGF BOURSE	FCP ACTIONS PHARMACIE	D	1 000	1 011,15	05/10/2023	1 012,54	06/10/2023	25/07/14	1,25%	0,14%
		FCP AL BARAKA	A	1 000	1 007,99	05/10/2023	1 010,88	06/10/2023	01/03/17	1,09%	0,29%
		FCP AL BARAKA 2	D	1 000	1 159,67	05/10/2023	1 159,81	06/10/2023	25/01/18	15,98%	0,01%
		FCP ASSUR SENEGAL	D	1000000	1 209 958,39	05/10/2023	1 212 015,40	06/10/2023	06/07/14	21,20%	0,17%
		FCP PLACEMENT AVANTAGE	D	1 000	1 541,32	05/10/2023	1 542,44	06/10/2023	29/03/13	54,24%	0,07%
		FCP PLACEMENT CROISSANCE	A	1 000	1 318,54	05/10/2023	1 329,42	06/10/2023	29/03/13	32,94%	0,83%
		FCP POSTEFINANCES HORIZON	D	1 000	1 883,89	05/10/2023	1 889,01	06/10/2023	27/06/09	88,90%	0,27%
		FCP PLACEMENT QUIETUDE	OMLT	1 000	1 566,94	05/10/2023	1 569,18	06/10/2023	29/03/13	56,92%	0,14%
		FCP LIQUIDITE-OPTIMUM	OMLT	10000	12 097,66	05/10/2023	12 115,17	06/10/2023	01/10/17	21,15%	0,145%
		FCP BNDE VALEURS	A	1 000	1 152,20	05/10/2023	1 152,49	06/10/2023	02/09/16	15,25%	0,025%
		CORIS ASSET MANAGEMENT	CORIS BOURSE	FCP CORIS ACTIONS	A	5 000	6 841,38	04/10/2023	ND	ND	11/11/2014
FCP ASSURANCES	OCT			5 000	5 567,91	04/10/2023	ND	ND	22/11/2019	-	-
FCP CORIS PERFORMANCE	D			5 000	7 223,81	04/10/2023	ND	ND	11/11/2014	-	-
NSIA AM	UBA CI	NSIA FONDS DIVERSIFIE	D	5 000	5 744,32	05/10/2023	ND	ND	03/12/2018	-	-
		AUREORE OPPORTUNITES	A	5 000	6 069,06	05/10/2023	ND	ND	08/03/2019	-	-
OAM S.A	SGI TOGO	NSIA ASSURANCES OPTIMUM	OMLT	5 000	5 563,86	05/10/2023	ND	ND	03/09/2021	-	-
		FCP-1 OPTI PLACEMENT	A	5 000	16 023,54	28/09/2023	ND	ND	01/02/2002	-	-
SOGESPAR	SOGEBOURSE	FCP-2 OPTI REVENU	OMLT	5 000	8 513,49	28/09/2023	ND	ND	01/02/2002	-	-
		FCP-3 OPTI CAPITAL	D	5 000	19 281,44	28/09/2023	ND	ND	24/01/2003	-	-
		FCP SOGEAVENIR	D	500	1 730,00	28/09/2023	ND	ND	01/10/2002	-	-
		FCP SOGEDEFI	D	4 888	3 939,00	28/09/2023	ND	ND	23/12/2014	-	-
		FCP SOGEDYNAMIQUE	A	4 888	3 980,00	28/09/2023	ND	ND	23/12/2014	-	-
		FCP SOGELIQUID	M	10 000 000	10 539 612,00	28/09/2023	ND	ND	16/06/2020	-	-
		FCP SOGEPRIVILEGE	D	4 888	4 076,00	28/09/2023	ND	ND	23/12/2014	-	-
		FCP SOGESECURITE	OMLT	4 888	4 938,00	28/09/2023	ND	ND	23/12/2014	-	-
		FCP SOGEVALOR	A	1 000	3 556,00	28/09/2023	ND	ND	04/06/2002	-	-
		FCP SOAGA EPARGNE ACTIVE	D	10 000	11 029,87	05/10/2023	11 114,85	06/10/2023	28/10/2016	11,15%	0,77%
		SOAGA-SA	SGI-BOA CAPITAL SECURITIES	SICAV Abdou DIOUF	D	10 000 000	14 601 961,38	05/10/2023	14 696 183,93	06/10/2023	01/12/2003
FCP BOAD CAPITAL RETRAITE	OMLT			10 000	12 513,02	05/10/2023	12 514,66	06/10/2023	08/07/2020	25,15%	0,01%
FCP SOAGA EPARGNE OBLIGATIONS	OMLT			5 000	5 711,53	05/10/2023	5 720,16	06/10/2023	28/04/2021	14,40%	0,15%
FCP SOAGA EPARGNE ACTIONS	A			5 000	8 669,53	05/10/2023	8 739,13	06/10/2023	11/03/2020	74,78%	0,80%
FCP SOAGA EPARGNE SERENITE	OMLT			10 000	14 767,35	05/10/2023	14 769,07	06/10/2023	28/10/2016	47,69%	0,01%
FCP BRIDGE EQUILIBRE	D			25 000 000	30 628 861,43	02/10/2023	ND	ND	27/09/2017	-	-
FCP BRIDGE DIVERSIFIE CROISSANCE	D			5 000	6 021,84	02/10/2023	ND	ND	13/03/2018	-	-
FCP BRIDGE OBLIGATIONS	OMLT			5 000	6 073,61	02/10/2023	ND	ND	01/10/2019	-	-
FCP ENKO CAPITAL GARANTI	D			10 000	15 122,67	05/10/2023	15 133,71	06/10/2023	21/09/2020	51,34%	0,07%
FCP PATRIMOINE	OMLT			10 000	11 794,24	05/10/2023	11 795,76	06/10/2023	18/10/2020	17,96%	0,01%
ENKO CAPITAL WEST AFRICA	SOCIETE GENERALE COTE			FCP ENKO CAPITAL OBLIGATIONS	OMLT	10 000	10 877,82	05/10/2023	10 878,45	06/10/2023	16/03/2021
		FCP SAPHIR DYNAMIQUE	D	5 000	5 980,28	05/10/2023	5 982,61	06/10/2023	28/08/2017	19,65%	0,04%
SAPHIR ASSET MANAGEMENT	SGI BENIN	FCP SAPHIR QUIETUDE	OMLT	5 000	6 318,16	05/10/2023	6 334,14	06/10/2023	28/08/2017	26,68%	0,25%
		FCP SAPHIR CAPITAL	D	10 000	8 466,83	19/09/2022	ND	ND	05/06/2020	-	-
WAFI CAPITAL S.A.	SGI AGI BENIN	SICAV WAFI CAPITAL	D	10 000	12 324,58	20/09/2023	ND	ND	01/07/2018	-	-
SGO MALI FINANCES	SGI MALI SA	FCP NYESIGUI	D	10 000	12 324,58	20/09/2023	ND	ND	01/07/2018	-	-
HEBDOMADAIRES											
BNI GESTION	BNI FINANCES	FCP INITIATIVES SOLIDARITE	D	5 000	5 062,52	30/06/2023	5 194,30	31/07/2023	22/05/2013	3,89%	2,60%
		FCPE SODEFOR	D	2 500	7 065,16	30/06/2023	6 959,13	31/07/2023	18/12/2009	178,37%	-1,50%
PhoenixAfrica Asset Management	Phoenix Capital Management	FCP PAM ACTIONS	A	10 000	12 227,57	13/04/2023	12 210,97	20/04/2023	13/12/2017	22,11%	-0,14%
		FCP PAM DIVERSIFIE EQUILIBRE	D	10 000	13 476,73	13/04/2023	13 453,92	20/04/2023	13/12/2017	34,54%	-0,17%
		FCP PAM DIVERSIFIE OBLIGATIONS	D	10 000	12 741,04	13/04/2023	12 741,94	20/04/2023	13/12/2017	27,42%	0,01%
BOA ASSET MANAGEMENT	BOA CAPITAL SECURITIES	FCP Global Investors	D	25 000	31 062,53	22/09/2023	31 021,84	29/09/2023	Dec. 2012	24,09%	-0,13%
		FCP Boa Obligations	OMLT	10 000	12 404,96	22/09/2023	12 418,25	29/09/2023	Mars. 2017	24,18%	0,11%
		FCP Boa Sécurité	OMLT	100 000	110 464,81	19/09/2023	110 591,43	26/09/2023	Mai. 2021	10,59%	0,11%
		FCP Boa Actions	A	10 000	12 991,68	22/09/2023	12 974,10	29/09/2023	Juil. 2017	29,74%	-0,14%
		FCP Boa Rendement	OMLT	25 000 000	35 018 701,68	22/09/2023	35 056 188,23	29/09/2023	Dec. 2017	40,22%	0,11%
NSIA AM	UBA CI	EVOLUTIS	D	5 000	4 487,24	22/09/2023	4 510,51	29/09/2023	16/12/2019	-9,79%	0,52%
		FCP "SDE"	D	1 000	2 083,36	05/09/2014	ND	ND	14/03/2011	-	-
BRM ASSET MANAGEMENT	CGF BOURSE	FCPCR SONATEL	D	1 000	7 504,17	29/09/2023	7 477,91	06/10/2023	19/02/2004	647,79%	-0,35%
		FCPE FORCE PAD	D	1 000	1 876,43	28/09/2023	1 872,28	05/10/2023	16/02/2014	87,23%	-0,22%
		FCPE SINI GNESIGUI	D	1 000	1 555,43	27/09/2023	1 548,46	04/10/2023	25/02/2014	54,85%	-0,45%
		FCP EXPAT	OMLT	1 000	1 131,42	28/09/2023	1 123,00	05/10/2023	20/03/2019	12,30%	-0,74%
		FCP CAPITAL RETRAITE	D	1 000	1 133,04	27/09/2023	1 131,82	04/10/2023	20/03/2019	13,18%	-0,11%
		FCP RENTE PERPETUELLE	D	1 000	1 101,58	27/09/2023	1 100,88	04/10/2023	20/03/2019	10,09%	-0,06%
		FCP WALO	A	1 000	1 087,42	22/03/2021	1 091,92	29/03/2021	26/03/2019	9,19%	0,41%
		FCP DJILOF	OMLT	1 000	1 186,67	26/09/2023	1 188,88	03/10/2023	26/03/2019	18,89%	0,19%
		FCP DIASPORA	D	1 000	1 186,65	26/09/2023	1 186,15	03/10/2023	19/03/2019	18,61%	-0,04%
		FCP IFC-BOAD	OMLT	100 000	129 349,14	02/10/2023	129 443,39	09/10/2023	01/01/2018	29,44%	0,07%
		EDC Asset Management	EDC Investment Corporation	FCPE DP WORLD DAKAR	D	1 000	1 223,47	26/09/2023	1 223,26	03/10/2023	04/10/2016
FCP ECOBANK UEMOA DIVERSIFIE	D			5 000	7 802,00	13/09/2023	7 773,00	20/09/2023	19/09/2007	55,46%	-0,37%
FCP ECOBANK UEMOA OBLIGATAIRE	OMLT			20 000	20 401,00	13/09/2023	20 388,00	20/09/2023	01/01/2018	1,94%	-0,06%
FCP ECOBANK UEMOA RENDEMENT	OMLT			1 000 000	1 659 590,00	13/09/2023	1 650 297,00	20/09/2023	10/10/2007	65,03%	-0,56%
FCP ECOBANK ACTIONS UEMOA	A			5 000	4 064,00	13/09/2023	4 023,00	20/09/2023	20/04/2016	-19,54%	-1,01%
FCPE ORANGE MALI	D										