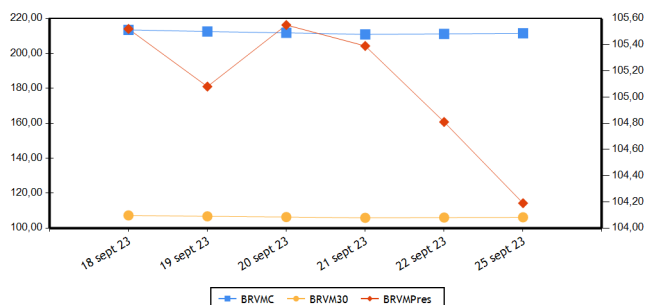


<b>BRVM COMPOSITE</b>	<b>211,50</b>
Variation Jour	0,16 %
Variation annuelle	4,07 %

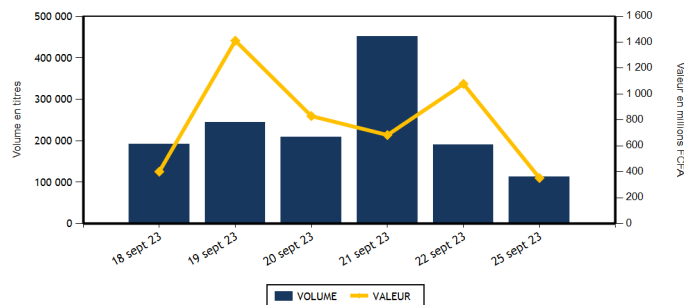
<b>BRVM 30</b>	<b>106,20</b>
Variation Jour	0,14 %
Variation annuelle	6,20 %

<b>BRVM PRESTIGE</b>	<b>104,19</b>
Variation Jour	-0,59 %
Variation annuelle	4,19 %

Evolution des indices



Volumes et valeurs transigés



Actions	Niveau	Evol. Jour
Capitalisation boursière (FCFA)(Actions & Droits)	7 868 253 097 973	0,16 %
Volume échangé (Actions & Droits)	113 061	-6,04 %
Valeur transigée (FCFA) (Actions & Droits)	352 043 421	-14,78 %
Nombre de titres transigés	43	2,38 %
Nombre de titres en hausse	12	20,00 %
Nombre de titres en baisse	15	-6,25 %
Nombre de titres inchangés	16	0,00 %

Obligations	Niveau	Evol. Jour
Capitalisation boursière (FCFA)	10 151 059 927 176	0,00 %
Volume échangé	23	-99,97 %
Valeur transigée (FCFA)	227 700	-99,97 %
Nombre de titres transigés	1	-85,71 %
Nombre de titres en hausse	0	-100,00 %
Nombre de titres en baisse	0	-100,00 %
Nombre de titres inchangés	1	-66,67 %

**PLUS FORTES HAUSSES**

Titres	Cours	Evol. Jour	Evol. annuelle
ORAGROUP TOGO (ORGT)	2 690	7,17 %	-31,46 %
SODE CI (SDCC)	4 895	4,15 %	-10,43 %
SITAB CI (STBC)	6 200	3,33 %	-9,49 %
SUCRIVOIRE (SCRC)	565	2,73 %	-38,92 %
SAFCA CI (SAFC)	645	2,38 %	-26,70 %

**PLUS FORTES BAISES**

Titres	Cours	Evol. Jour	Evol. annuelle
VIVO ENERGY CI (SHEC)	775	-4,91 %	3,33 %
SERVAIR ABIDJAN CI (ABJC)	1 200	-4,00 %	-7,34 %
CFAO MOTORS CI (CFAC)	850	-3,41 %	-8,60 %
SOCIETE GENERALE COTE D'IVOIRE (SGBC)	16 700	-1,76 %	43,90 %
SAPH CI (SPHC)	3 095	-1,59 %	-38,04 %

**INDICES PAR COMPARTIMENT**

Base = 100 au 02 janvier 2023	Nombre de sociétés	Valeur	Evol. Jour	Evol. annuelle	Volume	Valeur	PER moyen
BRVM-PRESTIGE	10	104,19	-0,59 %	4,19 %	47 921	134 357 831	6,45
BRVM-PRINCIPAL	36	102,89	0,71 %	2,89 %	65 140	217 685 590	13,46

**INDICES SECTORIELS**

Base = 100 au 14 juin 1999	Nombre de sociétés	Valeur	Evol. Jour	Evol. annuelle	Volume	Valeur	PER moyen
BRVM - INDUSTRIE	11	104,38	0,79 %	0,15 %	9 146	14 178 150	32,27
BRVM - SERVICES PUBLICS	5	507,84	0,14 %	3,81 %	10 906	65 104 840	8,76
BRVM - FINANCES	15	84,75	0,39 %	12,24 %	61 559	193 302 506	6,60
BRVM - TRANSPORT	2	354,83	2,06 %	3,84 %	416	605 850	7,86
BRVM - AGRICULTURE	5	192,44	-0,34 %	-32,13 %	11 198	56 293 090	9,49
BRVM - DISTRIBUTION	7	363,18	-1,85 %	1,29 %	18 607	21 219 375	12,61
BRVM - AUTRES SECTEURS	1	1 344,93	0,00 %	14,74 %	1 229	1 339 610	-

Indicateurs	BRVM COMPOSITE
PER moyen du marché	10,32
Taux de rendement moyen du marché	7,98
Taux de rentabilité moyen du marché	9,33
Nombre de sociétés cotées	46
Nombre de lignes obligataires	127
Volume moyen annuel par séance	487 137,00
Valeur moyenne annuelle par séance	1 067 340 996,29

Indicateurs	BRVM COMPOSITE
Ratio moyen de liquidité	2,31
Ratio moyen de satisfaction	5,22
Ratio moyen de tendance	226,09
Ratio moyen de couverture	44,23
Taux de rotation moyen du marché	0,01
Prime de risque du marché	3,79
Nombre de SGI participantes	29

**Définitions**

Volume moyen annuel par séance = Volume annuel échangé / nombre de séances  
 Valeur moyenne annuelle par séance = Valeur annuelle échangée / nombre de séances  
 Ratio moyen de liquidité = Moyenne des ratios de liquidité (Titres échangés / Volume des ordres de vente)  
 Ratio moyen de satisfaction = Moyenne des ratios de satisfaction (Titres échangés / Volume des ordres d'achat)  
 Ratio moyen de tendance = Moyenne des ratios de tendance (Volume des ordres d'achat / Volume des ordres de vente)  
 Ratio moyen de couverture = Moyenne des ratios de couverture (Volume des ordres de vente / Volume des ordres d'achat)  
 Taux moyen de rotation = moyenne des taux de rotation des actions cotées (volume transigé/capital flottante)  
 PER moyen du marché = moyenne des PER des actions cotées ayant un PER positif  
 Taux de rendement moyen = moyenne des taux de rendement des actions cotées ayant distribué un dividende  
 Taux de rentabilité moyen = moyenne des taux de rentabilité des actions cotées  
 Prime de risque du marché = (1 / le PER moyen du marché) - le taux de référence actuel des emprunts d'Etat

BOURSE REGIONALE DES VALEURS MOBILIERES  
 Siège Social : Abidjan - Côte d'Ivoire, 18 av. Joseph Anoma  
 Adresse : 01 BP 3802 Abidjan 01  
 Tel : +225 20 31 55 50 / +225 20 32 66 85  
 Fax : +225 20 32 66 84  
 E-mail : brvm@brvm.org Site web : www.brvm.org



**MARCHE DES ACTIONS**

Sect. Act. (*)	Symbole	Titre	Cours Précédent	Cours du jour		Variation jour	Séance de cotation		Cours Référence	Variation de l'année précédente	Dernier dividende payé		Rdt. Net	PER
				Ouv.	Clôt.		Volume	Valeur			Montant net	Date		
<b>COMPARTIMENT PRESTIGE</b>			<b>104,19</b>	<b>points</b>	<b>↓</b>	<b>-0,59 %</b>								
AGR	PALC	PALM CI	7 700	7 700	7 700	0,00 %	4 702	35 756 085	7 700	-25,85 %	1 213,63	19-juil.-23	15,76 %	2,86
AGR	SPHC	SAPH CI (d)	3 145	3 200	3 095	-1,59 %	4 475	13 563 620	2 805	-38,04 %	294,30	29-sept.-23	9,51 %	4,74
DIS	TTLC	TOTAL CI	2 155	2 155	2 145	-0,46 %	476	1 001 210	2 145	13,19 %	175,53	21-sept.-23	8,18 %	11,00
DIS	TTLS	TOTAL SN	2 750	2 750	2 745	-0,18 %	405	1 105 815	2 745	8,28 %	241,01	13-juil.-23	8,78 %	10,55
FIN	ETIT	ECOBANK TRANS. INCORP. TG	19	19	19	0,00 %	28 464	540 516	19	0,00 %	0,60	8-juin-23	3,18 %	1,50
FIN	SGBC	SOCIETE GENERALE COTE D'IVOIRE	17 000	16 995	16 700	-1,76 %	2 411	40 428 495	16 700	43,90 %	1 112,43	31-mai-23	6,66 %	6,96
IND	NTLC	NESTLE CI	8 500	8 495	8 575	0,88 %	599	5 091 830	8 575	4,00 %	728,10	8-août-23	8,49 %	11,38
IND	SMBC	SMB CI	9 150	9 150	9 105	-0,49 %	87	795 485	9 105	33,90 %	720,00	31-août-23	7,91 %	7,53
SPU	ONTBF	ONATEL BF	2 240	2 250	2 240	0,00 %	4 754	10 629 970	2 240	-30,00 %	287,88	26-juin-23	12,85 %	6,81
SPU	SNTS	SONATEL SN	16 600	16 590	16 500	-0,60 %	1 548	25 444 805	16 500	8,55 %	1 500,00	30-mai-23	9,09 %	5,92
<b>TOTAL</b>							<b>47 921</b>	<b>134 357 831</b>						

<b>COMPARTIMENT PRINCIPAL</b>			<b>102,89</b>	<b>points</b>	<b>↑</b>	<b>0,71 %</b>								
AGR	SCRC	SUCRIVOIRE	550	555	565	2,73 %	177	99 435	565	-38,92 %	40,50	20-août-21	7,17 %	
AGR	SICC	SICOR CI	5 005	NC	NC	0,00 %			5 005	-7,40 %	1 919,00	25-sept.-00		25,19
AGR	SOGC	SOGB CI	3 750	3 700	3 750	0,00 %	1 844	6 873 950	3 750	-33,86 %	558,00	17-juil.-23	14,88 %	5,18
AUT	STAC	SETAO CI	1 090	1 090	1 090	0,00 %	1 229	1 339 610	1 090	14,74 %	66,15	18-juil.-22	6,07 %	
DIS	ABJC	SERVAIR ABIDJAN CI	1 250	1 255	1 200	-4,00 %	2 653	3 246 905	1 200	-7,34 %	92,00	31-août-23	7,67 %	10,32
DIS	BNBC	BERNABE CI	1 910	1 910	1 950	2,09 %	2 881	5 502 750	1 950	-2,50 %	150,00	24-juil.-23	7,69 %	7,14
DIS	CFAC	CFAO MOTORS CI	880	870	850	-3,41 %	708	607 060	850	-8,60 %	27,45	15-sept.-23	3,23 %	27,86
DIS	PRSC	TRACTAFRIC MOTORS CI	3 000	2 875	2 990	-0,33 %	99	295 935	2 990	-6,42 %	224,10	13-sept.-23	7,49 %	8,40
DIS	SHEC	VIVO ENERGY CI	815	815	775	-4,91 %	11 385	9 459 700	775	3,33 %	29,00	28-oct.-22	3,74 %	13,01
FIN	BICC	BICI CI	6 900	6 900	6 900	0,00 %	113	779 700	6 900	0,73 %	401,40	31-juil.-23	5,82 %	9,28
FIN	BOAB	BANK OF AFRICA BN	6 300	6 275	6 300	0,00 %	3 933	24 433 690	6 300	5,88 %	627,00	25-mai-23	9,95 %	6,67
FIN	BOABF	BANK OF AFRICA BF	6 895	6 515	6 890	-0,07 %	320	2 102 660	6 890	32,50 %	577,00	5-mai-23	8,37 %	5,95
FIN	BOAC	BANK OF AFRICA CI	6 150	6 150	6 150	0,00 %	6 339	38 783 350	6 150	66,22 %	540,00	28-avr.-23	8,78 %	6,13
FIN	BOAM	BANK OF AFRICA ML	1 450	1 450	1 450	0,00 %	1 508	2 186 600	1 450	3,57 %	271,00	15-mai-19		10,78
FIN	BOAN	BANK OF AFRICA NG	4 800	4 800	4 780	-0,42 %	80	386 530	4 780	-17,37 %	613,80	25-mai-23	12,84 %	6,13
FIN	BOAS	BANK OF AFRICA SENEGAL	3 200	3 155	3 200	0,00 %	5 843	18 257 615	3 200	30,61 %	187,50	1-juin-23	5,86 %	4,93
FIN	CBIBF	CORIS BANK INTERNATIONAL	8 065	8 400	8 065	0,00 %	542	4 511 595	8 065	-3,87 %	525,00	6-juil.-23	6,51 %	4,57
FIN	ECOC	ECOBANK COTE D'IVOIRE	6 500	6 500	6 645	2,23 %	3 837	24 998 130	6 645	34,38 %	549,00	30-mai-22	8,26 %	8,20
FIN	NSBC	NSIA BANQUE COTE D'IVOIRE	6 350	6 345	6 345	-0,08 %	704	4 321 930	6 345	6,19 %	363,60	7-juil.-23	5,73 %	4,85
FIN	ORGT	ORAGROUP TOGO	2 510	2 515	2 690	7,17 %	2 013	4 865 780	2 690	-31,46 %	59,52	17-juil.-20	2,21 %	9,73
FIN	SAFC	SAFCA CI	630	650	645	2,38 %	520	337 950	645	-26,70 %	23,04	29-juil.-11		
FIN	SIBC	SOCIETE IVOIRIENNE DE BANQUE	5 400	5 400	5 400	0,00 %	4 932	26 367 965	5 400	17,78 %	495,00	11-août-23	9,17 %	6,73
IND	CABC	SICABLE CI	1 180	1 180	1 180	0,00 %	105	123 900	1 180	0,85 %	69,00	2-août-23	5,85 %	6,50
IND	FTSC	FILTISAC CI	1 170	1 170	1 170	0,00 %	228	266 760	1 170	-26,88 %	235,00	30-juil.-21	20,09 %	107,51
IND	NEIC	NEI-CEDA CI	650	645	645	-0,77 %	4	2 580	645	-19,38 %	35,25	22-sept.-23	5,47 %	6,79
IND	SEMC	CROWN SIEM CI	685	690	695	1,46 %	2 613	1 779 490	695	2,21 %	14,40	28-déc.-21	2,07 %	7,34
IND	SIVC	AIR LIQUIDE CI	545	545	545	0,00 %	903	492 135	545	-19,26 %	63,00	29-sept.-17		11,82
IND	SLBC	SOLIBRA CI	90 200	90 150	90 150	-0,06 %	1	90 150	90 150	8,29 %	4 050,00	12-août-22	4,49 %	121,90

IND	STBC	SITAB CI	6 000	6 200	6 200	3,33 %	354	2 134 800	6 200	-9,49 %	551,00	27-juil.-23	8,89 %	9,68
IND	UNLC	UNILEVER CI	5 300	NC	NC	0,00 %			5 300	-24,56 %	1 233,00	9-juil.-12		
IND	UNXC	UNIWAX CI	800	780	800	0,00 %	4 252	3 401 020	800	3,90 %	60,75	29-juil.-22	7,59 %	
SPU	CIEC	CIE CI	1 980	1 980	2 000	1,01 %	730	1 459 550	2 000	0,50 %	157,50	31-juil.-23	7,88 %	11,41
SPU	ORAC	ORANGE COTE D'IVOIRE	10 600	10 700	10 680	0,75 %	1 547	16 549 340	10 680	4,60 %	752,76	15-juin-23	7,05 %	10,48
SPU	SDCC	SODE CI	4 700	4 750	4 895	4,15 %	2 327	11 021 175	4 895	-10,43 %	450,00	15-sept.-23	9,19 %	9,17
TRP	SDSC	BOLLORE	1 420	1 425	1 450	2,11 %	416	605 850	1 450	3,94 %	130,00	23-juin-22	8,97 %	7,86
TRP	SVOC	MOVIS CI	2 395	SP	SP	0,00 %			2 395	0,00 %	270,00	5-juil.-99		
<b>TOTAL</b>							65 140	217 685 590						

**TOTAL**
**TOTAL - Marché des actions**

113 061 352 043 421

Secteurs d'activités (\*) : AGR = Agriculture, AUT = Autres Secteurs, DIS = Distribution, FIN = Finances, IND = Industrie, TRP = Transport, SPU = Services Publics

**MARCHE DES DROITS**

Symbole	Titre	Cours Précédent	Cours du jour		Variation jour	Séance de cotation		Cours Référence	Variation depuis l'origine	Parité	Periode de négociation	
			Ouv.	Clôt.		Volume	Valeur				Début	fin

**TOTAL**
**TOTAL - Marché des droits**
**Légende:**

(d) Ex-dividende (V) Variation par rapport au cours de référence

Cours du jour: Ouv.: Ouverture Clôt.: Clôture Moy.: Moyen

Mentions : NC: Non Coté Ex-c: Ex-coupon Ex-d: Ex-droit SP: Suspendu Val-T: Valeur Théorique

PER = Cours / BNPA selon les données disponibles Rdt. Net: Rendement net (DNPA / Cours)

Comp.: 1 - Premier Compartiment 2 - Second Compartiment 3 - Compartiment de croissance

Ratio de liquidité = Titres échangés / Volume des ordres de vente

: Progression de l'indice sectoriel : Stabilité de l'indice sectoriel : Recul de l'indice sectoriel

**MARCHE DES OBLIGATIONS**

Symbole	Titre	Valeur nominale	Cours Précédent	Cours du jour	Cours Référence	Séance de cotation Volume	Valeur	Coupon couru	Période	Coupon d'intérêt Montant net	Eché.	Type Amort
<b>OBLIGATIONS D'ETAT</b>												
EOM.010	ETAT DU MALI 6,20 % 2022-2029	10 000	10 000	NC	10 000			492,60	A	620,00	9-déc.-23	ACD
EOM.011	ETAT DU MALI 6,40 % 2023-2030	10 000	10 000	NC	10 000			299,02	A	640,00	7-avr.-24	ACD
EOM.012	ETAT DU MALI 6,50 % 2023-2030	10 000	10 000	NC	10 000			104,78	A	650,00	28-juil.-24	ACD
EOM.02	Etat du Mali 6,50% 2017-2024	2 000	2 000	NC	2 000			56,12	A	130,00	20-avr.-24	AC
EOM.03	ETAT DU MALI 6,50 % 2018-2025	6 000	6 000	NC	6 000			505,75	A	520,00	5-oct.-23	AC
EOM.04	ETAT DU MALI 6,50% 2019-2027	8 000	8 000	NC	8 000			106,56	A	520,00	12-juil.-24	AC
EOM.05	ETAT DU MALI 6,50% 2020-2028	10 000	10 000	NC	10 000			323,22	A	650,00	27-mars-24	ACD
EOM.06	ETAT DU MALI 6,50% 2020-2027	10 000	9 900	NC	9 900			532,47	A	650,00	30-nov.-23	AC
EOM.07	ETAT DU MALI 6,50% 2021-2031	10 000	10 000	NC	10 000			287,70	A	650,00	16-avr.-24	AC
EOM.08	ETAT DU MALI 6,20 % 2022-2032	10 000	10 000	NC	10 000			30,49	A	620,00	7-sept.-24	ACD
EOM.09	ETAT DU MALI 6,30% 2022-2032	10 000	10 000	NC	10 000			500,55	A	630,00	9-déc.-23	ACD
EOS.010	ETAT DU SENEGAL 6,15 % 2023-2030	10 000	10 000	NC	10 000			601,63	S	615,00	29-sept.-23	ACD
EOS.011	ETAT DU SENEGAL 6,35 % 2023-2033	10 000	10 000	NC	10 000			597,72	S	611,00	29-sept.-23	ACD
EOS.07	ETAT SENEGAL 6.30% 2015-2025	10 000	10 000	NC	10 000			212,30	S	317,59	25-nov.-23	ACD
EOS.08	ETAT DU SENEGAL 5,95% 2022-2034	10 000	10 000	NC	10 000			440,14	A	595,00	29-déc.-23	ACD
EOS.09	ETAT DU SENEGAL 6,00 % 2023-2028	10 000	9 500	NC	9 500			586,96	S	600,00	29-sept.-23	ACD
TPBF.010	TPBF 6,50% 2020 - 2028	7 500	7 575	NC	7 575.01			3,33	S	243,75	20-sept.-24	ACD
TPBF.011	TPBF 6,50 % 2020-2028	8 334	8 292	NC	8 292.33			114,82	S	270,86	9-janv.-24	ACD
TPBF.012	TPBF 6.50% 2021-2031 (*)	10 000	10 000	NC	10 000			325,00	S	325,00	25-sept.-23	ACD
TPBF.013	TPBF 6,50 % 2021 - 2031	10 000	9 900	9 900	9 900	23	227 700	143,07	S	325,00	6-janv.-24	ACD
TPBF.014	TPBF 6,30% 2022-2034	10 000	10 000	NC	10 000			356,09	S	315,00	1-sept.-23	ACD
TPBF.015	ETAT DU BURKINA 6,30 % 2022-2	10 000	9 999	NC	9 999			546,46	S	315,00	15-mai-23	ACD
TPBF.016	ETAT DU BURKINA 6% 2023-2028	10 000	10 000	NC	10 000			427,62	S	300,00	10-juil.-23	ACD
TPBF.04	TPBF 6.50% 2017-2027	10 000	9 995	NC	9 995			99,45	S	326,78	31-janv.-24	ACD
TPBF.05	TPBF 6,50% 2017-2024	10 000	10 000	NC	10 000			156,28	S	325,00	29-déc.-23	ACD
TPBF.06	TPBF 6,50% 2018-2025	10 000	10 500	NC	10 500			199,45	S	325,89	5-déc.-23	ACD
TPBF.07	TPBF 6,50% 2018- 2025	10 000	10 000	NC	10 000			234,92	S	325,00	15-nov.-23	AC
TPBF.08	TPBF 6,50% 2019-2027	10 000	10 000	NC	10 000			252,88	S	327,67	6-nov.-23	ACD
TPBF.09	TPBF 6,50% 2019 - 2027	10 000	10 000	NC	10 000			301,91	S	325,00	8-oct.-23	ACD
TPBJ.03	TPBJ 6,50% 2020-2028	10 000	10 000	NC	10 000			55,05	A	650,00	25-août-24	AC
TPBJ.04	TPBJ 5,50 % 2022-2037	10 000	10 000	NC	10 000			312,57	A	550,00	1-mars-24	AC
TPBJ.05	TPBJ 5,85 % 2022-2042	10 000	9 790	NC	9 790			332,46	A	585,00	1-mars-24	ACD
TPBJ.06	TPBJ 5,75% 2022-2037	10 000	10 000	NC	10 000			92,69	A	575,00	28-juil.-24	ACD
TPBJ.07	TPBJ 5,70% 2023-2030	10 000	9 800	NC	9 800			305,25	A	570,00	13-mars-24	AC
TPBJ.08	TPBJ 6,20% 2023-2038	10 000	10 000	NC	10 000			332,02	A	620,00	13-mars-24	AC
TPCI.017	TPCI 3% 2014-2024	10 000	10 000	NC	10 000			80,33	S	150,00	19-déc.-23	ACD
TPCI.019	TPCI 5.99% 2015-2025	10 000	10 400	NC	10 400			219,31	A	599,00	14-mai-24	ACD
TPCI.021	TPCI 6% 2016-2028	10 000	10 000	NC	10 000			278,69	A	600,00	8-avr.-24	ACD
TPCI.022	TPCI 5.90% 2016 - 2026	10 000	9 600	NC	9 600			164,43	A	590,00	15-juin-24	ACD
TPCI.023	TPCI 5.90% 2016-2026	10 000	9 650	NC	9 650			504,33	A	590,00	17-nov.-23	ACD
TPCI.024	TPCI 6.25% 2017-2029	10 000	9 900	NC	9 900			303,96	S	312,50	30-sept.-23	ACD
TPCI.025	TPCI 5,95% 2017-2024 A	10 000	10 000	NC	10 000			250,36	S	297,50	24-oct.-23	ACD
TPCI.026	TPCI 5,95% 2017-2024 B	10 000	10 000	NC	10 000			223,13	S	297,50	10-nov.-23	ACD
TPCI.027	TPCI 6% 2017-2025	10 000	10 250	NC	10 250			144,26	S	300,00	29-déc.-23	ACD
TPCI.028	TPCI 6% 2018 - 2026	10 000	9 600	NC	9 600			88,52	A	600,00	2-août-24	ACD
TPCI.029	TPCI 6% 2018-2026	10 000	10 000	NC	10 000			560,55	A	600,00	19-oct.-23	ACD
TPCI.030	TPCI 5,95% 2018-2025	5 000	4 910	NC	4 910			84,77	S	149,16	13-déc.-23	ACD
TPCI.031	TPCI 5,75% 2019 - 2026	10 000	10 230	NC	10 230			152,39	A	575,00	20-juin-24	ACD
TPCI.032	TPCI 2,23% 2019-2026	10 000		NC				59,10	A	223,00	20-juin-24	ACD
TPCI.033	TPCI 5.75% 2019-2026	6 000	6 240	NC	6 240			178,16	A	345,00	20-mars-24	ACD
TPCI.034	TPCI 6% 2019-2029	7 500	7 500	NC	7 500			232,38	A	450,00	20-mars-24	ACD
TPCI.035	TPCI 5,75% 2019 -2026	10 000	10 250	NC	10 250			119,40	A	575,00	11-juil.-24	ACD
TPCI.036	TPCI 5,75% 2019- 2026	10 000	10 000	NC	10 000			54,99	A	575,00	21-août-24	ACD
TPCI.037	TPCI 5,80% 2019-2026	8 000	8 000	NC	8 000			375,01	A	464,00	4-déc.-23	ACD
TPCI.038	TPCI 5,75% 2019-2026	8 000	8 000	NC	8 000			371,78	A	460,00	4-déc.-23	ACD
TPCI.039	TPCI 5,75% 2019 - 2026	8 000	8 560	NC	8 560			432,27	A	460,00	17-oct.-23	ACD
TPCI.040	TPCI 5,75% 2019-2026	8 000	7 840	NC	7 840			325,15	A	460,00	10-janv.-24	ACD
TPCI.041	TPCI 5,80% 2020-2027	10 000	10 750	NC	10 750			331,20	A	580,00	29-févr.-24	ACD
TPCI.042	TPCI 5,90% 2020-2030	10 000	10 000	NC	10 000			336,91	A	590,00	29-févr.-24	ACD
TPCI.043	TPCI 5,90% 2020 - 2030	10 000	10 000	NC	10 000			249,86	A	590,00	23-avr.-24	ACD

TPCI.O44	TPCI 5,80% 2020 - 2027	10 000	9 620	NC	9 620	245,63	A	580,00	23-avr.-24	ACD
TPCI.O45	TPCI 5,80% 2020 -2027	8 000	8 000	NC	8 000	128,04	A	464,00	16-juin-24	ACD
TPCI.O46	TPCI 5,90% 2020 - 2030	8 750	8 925	NC	8 925	142,46	A	516,25	16-juin-24	ACD
TPCI.O47	TPCI 5,80% 2020 - 2027	8 000	8 200	NC	8 200	128,04	A	464,00	16-juin-24	ACD
TPCI.O48	TPCI 5,80% 2020- 2027	8 000	7 920	NC	7 920	73,53	A	464,00	29-juil.-24	ACD
TPCI.O49	TPCI 5,90% 2020- 2030	8 750	8 824	NC	8 824.38	81,81	A	516,25	29-juil.-24	ACD
TPCI.O50	TPCI 5,90% 2020-2030	8 750	8 750	NC	8 750	39,49	A	516,25	28-août-24	ACD
TPCI.O51	TPCI 5,80% 2020-2027	10 000	10 000	NC	10 000	568,88	A	580,00	2-oct.-23	ACD
TPCI.O52	TPCI 5,90 % 2020-2030	10 000	10 300	NC	10 300	578,68	A	590,00	2-oct.-23	ACD
TPCI.O53	TPCI 5,80% 2020-2027	10 000	10 600	NC	10 600	527,56	A	580,00	28-oct.-23	ACD
TPCI.O54	TPCI 5,90% 2020-2030	10 000	10 000	NC	10 000	536,66	A	590,00	28-oct.-23	ACD
TPCI.O55	TPCI 5,80% 2020 -2027	10 000	10 500	NC	10 500	436,99	A	580,00	24-déc.-23	ACD
TPCI.O56	TPCI 5,90% 2020- 2030	10 000	10 800	NC	10 800	444,52	A	590,00	24-déc.-23	ACD
TPCI.O57	TPCI 5,80% 2020-2027	10 000	10 000	NC	10 000	491,01	A	580,00	20-nov.-23	ACD
TPCI.O58	TPCI 5,80% 2021-2028	10 000	10 150	NC	10 150	316,94	A	580,00	9-mars-24	ACD
TPCI.O59	TPCI 5,90% 2021-2031	10 000	10 350	NC	10 350	322,40	A	590,00	9-mars-24	ACD
TPCI.O60	TPCI 5,80% 2021-2028	10 000	10 000	NC	10 000	213,93	A	580,00	13-mai-24	ACD
TPCI.O61	TPCI 5,90% 2021-2031	10 000	10 050	NC	10 050	217,62	A	590,00	13-mai-24	ACD
TPCI.O62	TPCI 5,80 % 2021 -2028	10 000	10 000	NC	10 000	137,87	A	580,00	30-juin-24	ACD
TPCI.O63	TPCI 5,90% 2021 -2031	10 000	10 000	NC	10 000	140,25	A	590,00	30-juin-24	ACD
TPCI.O64	TPCI 5,80 % 2021 - 2028	10 000	10 180	NC	10 180	643,56	A	580,00	16-août-23	ACD
TPCI.O65	TPCI 5,90% 2021-2031	10 000	10 700	NC	10 700	581,92	A	590,00	30-sept.-23	ACD
TPCI.O66	TPCI 5,90% 2021-2031	10 000	9 950	NC	9 950	523,73	A	590,00	5-nov.-23	ACD
TPCI.O67	TPCI 5,90 % 2021-2036	10 000	10 400	NC	10 400	457,45	A	590,00	16-déc.-23	ACD
TPCI.O68	TPCI 5,90 % 2022-2037	10 000	10 000	NC	10 000	381,48	A	590,00	1-févr.-24	ACD
TPCI.O69	TPCI 5,75 % 2022-2037	10 000	10 000	NC	10 000	293,78	A	575,00	22-mars-24	ACD
TPCI.O70	TPCI 5,75 % 2022-2037	10 000	10 100	NC	10 100	809,73	A	575,00	29-avr.-23	ACD
TPCI.O71	TPCI 5,65% 2022-2032	10 000	10 150	NC	10 150	157,46	A	565,00	15-juin-24	ACD
TPCI.O72	TPCI 5,65% 2022-2029	10 000	10 000	NC	10 000	89,54	A	565,00	29-juil.-24	ACD
TPCI.O73	TPCI 5,75% 2022-2032	10 000	10 000	NC	10 000	91,12	A	575,00	29-juil.-24	ACD
TPCI.O74	TPCI 5,85% 2022-2042	10 000	10 000	NC	10 000	89,54	A	565,00	29-juil.-24	ACD
TPCI.O75	TPCI 5,65% 2022-2029	10 000	10 100	NC	10 100	546,42	A	565,00	7-oct.-23	ACD
TPCI.O76	TPCI 5,75% 2022-2032	10 000	10 000	NC	10 000	556,10	A	575,00	7-oct.-23	ACD
TPCI.O77	TPCI (TAUX DE BASE + SPREAD) % 2022-2029	10 000	10 000	NC	10 000	81,32	T	166,25	11-nov.-23	ACD
TPCI.O78	TPCI 5,65% 2022-2029	10 000	10 000	NC	10 000	442,71	A	565,00	13-déc.-23	ACD
TPCI.O79	TPCI 5,75% 2023-2030	10 000	9 992	NC	9 992	329,25	A	575,00	28-févr.-24	ACD
TPNE.O1	TRESOR PUBLIC DU NIGER 6,50% 2019-2026	10 000	10 000	NC	10 000	321,45	A	650,00	28-mars-24	ACD
TPNE.O2	TRESOR PUBLIC DU NIGER 6,50% 2019 - 2026	10 000	9 999	NC	9 999	97,68	A	650,00	1-août-24	ACD
TPNE.O3	TRESOR PUBLIC DU NIGER 6,5% 2020-2027	8 000	7 960	NC	7 960	79,56	A	520,00	31-juil.-24	ACD
TPNE.O4	TRESOR PUBLIC DU NIGER 6,30% 2021-2031	10 000	9 700	NC	9 700	685,23	A	630,00	24-août-23	ACD
TPNE.O5	TPNE 6,15 % 2022-2034	10 000	10 550	NC	10 550	191,56	A	615,00	3-juin-24	ACD
TPNE.O6	TRESOR PUBLIC DU NIGER 6,15% 2022 - 2034	10 000	10 000	NC	10 000	480,21	A	615,00	14-déc.-23	ACD
TPTG.O2	TPTG 6% 2022-2037	10 000	10 000	NC	10 000	514,52	A	600,00	16-nov.-23	ACD
<b>TOTAL</b>					<b>23</b>	<b>227 700</b>				

**OBLIGATIONS REGIONALES**

BIDC.O4	BIDC-EBID 6.10% 2017-2027	5 000	5 000	NC	5 000	84,17	A	305,00	16-juin-24	ACD
BIDC.O5	BIDC-EBID 6,40% 2019-2026	10 000	10 000	NC	10 000	130,43	S	320,00	12-janv.-24	ACD
BIDC.O6	BIDC-EBID 6,50 % 2021-2028	10 000	10 000	NC	10 000	231,51	S	327,67	18-nov.-23	ACD
BIDC.O7	BIDC-EBID 5,90% 2022-2029	10 000	10 300	NC	10 300	174,58	S	295,81	9-déc.-23	ACD
CRRH.O10	CRRH-UEMOA 6,10% 2022-2037	10 000	10 000	NC	10 000	87,85	S	305,00	3-févr.-24	AC
CRRH.O2	CRRH-UEMOA 6.10% 2012-2024	10 000	10 000	NC	10 000	116,03	S	305,00	17-janv.-24	AC
CRRH.O3	CRRH-UEMOA 6% 2013-2023	10 000	10 000	NC	10 000	249,18	S	300,00	26-oct.-23	AC
CRRH.O4	CRRH-UEMOA 6% 2014-2024	10 000	10 000	NC	10 000	142,62	S	300,00	30-déc.-23	AC
CRRH.O5	CRRH-UEMOA 5.85% 2015-2025	10 000	10 000	NC	10 000	132,66	S	294,10	4-janv.-24	AC
CRRH.O6	CRRH-UEMOA 5.85% 2016-2026	10 000	10 230	NC	10 230	133,53	S	292,50	3-janv.-24	ACD
CRRH.O7	CRRH-UEMOA 5.95% 2017-2029	5 417	5 417	NC	5 417	114,73	S	161,15	17-nov.-23	AC
CRRH.O8	CRRH-UEMOA 5.95% 2018-2030	6 250	6 250	NC	6 250	97,54	S	185,94	21-déc.-23	AC
CRRH.O9	CRRH-UEMOA 6.05% 2018-2033	7 000	7 000	NC	7 000	111,08	S	211,75	21-déc.-23	AC
<b>TOTAL</b>					<b>0</b>	<b>0</b>				

**OBLIGATIONS PRIVEES**

Code	Titre	Quantité	Montant	Statut	Montant	Cote	Classe	Montant	Montant	Date	Statut
BHSN.O1	DIASPORA BONDS BHS 6,25% 2019-	10 000	9 850	NC	9 850	131,49	S	314,21	10-janv.-24	ACD	
FNSBC.O1	FCTC NSIA BANQUE 7 % 2020-2025	3 333	3 333	NC	3 333.33	5,65	T	57,17	16-déc.-23	ACD	
FORBT.O1	FCTC ORABANK 7 % 2021-2026 (*)	7 778	8 322	NC	8 322.22	129,04	T	133,39	28-sept.-23	ACD	
FTIMC.O1	FCTC TEYLIOM IMMO 7 % 2021-2028	7 917	8 075	NC	8 075	26,70	T	142,92	8-déc.-23	ACD	
ORGT.O2	ORAGROUP SA 7,15% 2021-2028	10 000	10 550	NC	10 550	296,94	S	357,50	26-oct.-23	ACD	
PADS.O3	PAD 6,60% 2020-2027	9 000	9 315	NC	9 315	258,05	S	297,00	19-oct.-23	ACD	
PTRC.O1	PETRO IVOIRE 6,80% 2022-2029	10 000	9 999	NC	9 999	371,21	S	666,00	15-déc.-23	ACD	
SNLC.O1	SENELEC 6,50% 2018-2025 (*)	4 000	4 000	NC	4 000	128,59	S	130,00	27-sept.-23	AC	
SNTS.O2	SONATEL 6,50% 2020-2027	8 000	8 000	NC	8 000	94,82	S	245,74	16-janv.-24	ACD	
<b>TOTAL</b>						<b>0</b>		<b>0</b>			

**SUKUK ET TITRES ASSIMILES**

SUKSN.S2	SUKUK SN 6% 2016-2026	10 000	10 750	NC	10 750	101,67	S	306,67	26-janv.-24	ACD
SUKTG.S1	SUKUK TG 6.5% 2016-2026	10 000	10 000	NC	10 000	451,99	S	371,86	17-août-23	ACD
<b>TOTAL</b>						<b>0</b>		<b>0</b>		

**TOTAL - Marché des obligations**

23 227 700

**Légende :**  
 (#) (\*) Ex-Coupon couru (#)Cours de référence amorti / Coupon couru Ex-c (#)Ex-marge de profits  
 Cours du jour: Ouv.: Ouverture Clôt.: Clôture Moy.: Moyen  
 Type Amort: Type d'Amortissement IF: In Fine AC: Amortissement Constant AD: Amortissement Dégressif ACD: Amortissement Constant Différé  
 Période: Périodicité de paiement des coupons A: Annuelle S: Semestrielle T: Trimestrielle  
 Eché.: Échéance de paiement des intérêts  
 Mentions: NC: Non Coté Ex-c: Ex-coupon ou Ex-droit SP: Suspendu

**INFORMATIONS**
**OPERATIONS EN COURS**

Emetteur	Opération
TPCI	Première cotation - TPCI 6,00 % 2023-2030 - Première cotation le 03 octobre 2023

**AVIS**

Entité	N°	Nature	Objet
DC/BR	181 - 2023	Jour férié	Célébration du Mawlid - Mercredi 27 septembre 2023
BRVM	202-2023	Horaire de cotation	Horaires de cotation du 26 septembre 2023
AMF-UMOA	Décision N° AMF-UMOA/2023/356	Décision AMF-UMOA	Agrément du FCT de créances FCT EPT et de son compartiment FCTC EPT 2023-2038 sur le MFR de l'UMOA

**COMMUNIQUES**

Emetteur	N°	Nature	Objet
----------	----	--------	-------

**QUANTITES RESIDUELLES**
**MARCHE DES ACTIONS**

Symbole	Titre	Quantité résiduelle à l'achat	Cours Achat / Vente		Quantité résiduelle à la vente	Cours de Référence
ABJC	SERVAIR ABIDJAN CI		/	1,200	345	1 200
BICC	BICI CI	200	6,800	/	6,850	6 900
BNBC	BERNABE CI	100	1,785	/	1,950	1 950
BOAB	BANK OF AFRICA BN	150	6,200	/	6,300	6 300
BOABF	BANK OF AFRICA BF	25	6,525	/	6,890	6 890
BOAC	BANK OF AFRICA CI	28	6,105	/	6,150	6 150
BOAM	BANK OF AFRICA ML	369	1,415	/	1,490	1 450
BOAN	BANK OF AFRICA NG	105	4,705	/	4,780	4 780
BOAS	BANK OF AFRICA SENEGAL	25	3,150	/	3,200	3 200
CABC	SICABLE CI	50	1,170	/	1,180	1 180
CBIBF	CORIS BANK INTERNATIONAL	3	8,060	/	8,065	8 065
CFAC	CFAO MOTORS CI	100	845	/	850	850
CIEC	CIE CI	25	1,985	/	2,000	2 000
ECOC	ECOBANK COTE D'IVOIRE	194	6,550	/	6,645	6 645
ETIT	ECOBANK TRANS. INCORP. TG	1 823 710	18	/	19	19
FTSC	FILTISAC CI	305	1,125	/	1,170	1 170
NEIC	NEI-CEDA CI	490	620	/	645	645
NSBC	NSIA BANQUE COTE D'IVOIRE	1	6,115	/	6,345	6 345
NTLC	NESTLE CI	27	8,150	/	8,600	8 575
ONTBF	ONATEL BF	286	2,240	/	2,250	2 240
ORAC	ORANGE COTE D'IVOIRE	120	10,600	/	10,680	10 680
ORGT	ORAGROUP TOGO	1	2,690	/		2 690
PALC	PALM CI	10	7,650	/	7,700	7 700
PRSC	TRACTAFRIC MOTORS CI	13	2,990	/	2,995	2 990
SAFC	SAFCA CI	120	630	/	645	645
SCRC	SUCRIVOIRE	28	550	/	565	565
SDCC	SODE CI	18	4,830	/	4,895	4 895
SDSC	BOLLORE	151	1,450	/	1,470	1 450
SEMC	CROWN SIEM CI	16	660	/	695	695
SGBC	SOCIETE GENERALE COTE D'IVOIRE	5	16,695	/	16,700	16 700
SHEC	VIVO ENERGY CI	13 604	775	/	810	775
SIBC	SOCIETE IVOIRIENNE DE BANQUE	20	5,350	/	5,400	5 400
SICC	SICOR CI	8	5,005	/		5 005
SIVC	AIR LIQUIDE CI	40	515	/	545	545
SLBC	SOLIBRA CI	2	86,000	/	90,000	90 150
SMBC	SMB CI	23	9,100	/	9,145	9 105
SNTS	SONATEL SN	17	16,350	/	16,500	16 500
SOGC	SOGB CI	20	3,690	/	3,750	3 750
SPHC	SAPH CI	335	2,950	/	3,195	3 095
STAC	SETAO CI	1 152	1,090	/	1,095	1 090
STBC	SITAB CI	6	6,120	/	6,200	6 200
SVOC	MOVIS CI			/		2 395
TTLC	TOTAL CI	100	2,025	/	2,145	2 145
TTLS	TOTAL SN	10	2,745	/	2,750	2 745
UNLC	UNILEVER CI	100	5,000	/	5,300	5 300
UNXC	UNIWAX CI	31	775	/	800	800

QUANTITES RESIDUELLES

MARCHE DES DROITS

Symbole	Titre	Quantité résiduelle à l'achat	Cours Achat / Vente	Quantité résiduelle à la vente	Cours de Référence
---------	-------	-------------------------------	---------------------	--------------------------------	--------------------



**QUANTITES RESIDUELLES**
**MARCHE DES OBLIGATIONS**

Symbole	Titre	Quantité résiduelle à l'achat	Cours Achat / Vente	Quantité résiduelle à la vente	Cours de Référence
BHSN.01	DIASPORA BONDS BHS 6,25% 2019-		/ 9,850	43	9 850
FNSBC.01	FCTC NSIA BANQUE 7 % 2020-2025	51	3,333.33 /		3 333
FORBT.01	FCTC ORABANK 7 % 2021-2026		/		8 322
FTIMC.01	FCTC TEYLIOM IMMO 7 % 2021-2028		/		8 075
ORGT.02	ORAGROUP SA 7,15% 2021-2028		/ 10,550	1 250	10 550
PADS.03	PAD 6,60% 2020-2027	2 726	9,000 / 9,270	2	9 315
PTRC.01	PETRO IVOIRE 6,80% 2022-2029		/ 10,000	937	9 999
SNLC.01	SENELEC 6,50% 2018-2025		/		4 000
SNTS.02	SONATEL 6,50% 2020-2027		/		8 000
EOM.010	ETAT DU MALI 6,20 % 2022-2029		/		10 000
EOM.011	ETAT DU MALI 6,40 % 2023-2030		/		10 000
EOM.012	ETAT DU MALI 6,50 % 2023-2030		/		10 000
EOM.02	Etat du Mali 6.50% 2017-2024		/		2 000
EOM.03	ETAT DU MALI 6,50 % 2018-2025		/		6 000
EOM.04	ETAT DU MALI 6,50% 2019-2027		/		8 000
TPTG.02	TPTG 6% 2022-2037		/ 10,000	60	10 000
TPNE.01	TRESOR PUBLIC DU NIGER 6,50% 2019-2026		/		10 000
TPNE.02	TRESOR PUBLIC DU NIGER 6,50% 2019 - 2026		/ 10,000	550	9 999
TPNE.03	TRESOR PUBLIC DU NIGER 6,5% 2020-2027		/ 8,000	240	7 960
TPNE.04	TRESOR PUBLIC DU NIGER 6,30% 2021-2031		/ 9,700	20	9 700
TPNE.05	TPNE 6,15 % 2022-2034		/ 10,000	1 000	10 550
TPNE.06	TRESOR PUBLIC DU NIGER 6,15% 2022 - 2034		/		10 000
TPCI.074	TPCI 5,85% 2022-2042		/		10 000
TPCI.075	TPCI 5,65% 2022-2029		/		10 100
TPCI.076	TPCI 5,75% 2022-2032		/		10 000
TPCI.077	TPCI (TAUX DE BASE + SPREAD) % 2022-2029		/		10 000
TPCI.078	TPCI 5,65% 2022-2029		/		10 000
TPCI.079	TPCI 5,75% 2023-2030		/		9 992
TPCI.068	TPCI 5,90 % 2022-2037		/		10 000
TPCI.069	TPCI 5,75 % 2022-2037		/		10 000
TPCI.070	TPCI 5,75 % 2022-2037		/		10 100
TPCI.071	TPCI 5,65% 2022-2032		/ 10,200	1 000	10 150
TPCI.072	TPCI 5,65% 2022-2029		/		10 000
TPCI.073	TPCI 5,75% 2022-2032		/		10 000
TPCI.062	TPCI 5,80 % 2021 -2028		/		10 000
TPCI.063	TPCI 5,90% 2021 -2031		/		10 000
TPCI.064	TPCI 5,80 % 2021 - 2028		/		10 180
TPCI.065	TPCI 5,90% 2021-2031		/		10 700
TPCI.066	TPCI 5,90% 2021-2031		/		9 950
TPCI.067	TPCI 5,90 % 2021-2036		/ 10,400	4	10 400
TPCI.056	TPCI 5,90% 2020- 2030		/		10 800
TPCI.057	TPCI 5,80% 2020-2027		/		10 000
TPCI.058	TPCI 5,80% 2021-2028		/		10 150
TPCI.059	TPCI 5,90% 2021-2031		/		10 350
TPCI.060	TPCI 5,80% 2021-2028		/		10 000
TPCI.061	TPCI 5,90% 2021-2031		/		10 050
TPCI.050	TPCI 5,90% 2020-2030		/		8 750
TPCI.051	TPCI 5,80% 2020-2027		/		10 000
TPCI.052	TPCI 5,90 % 2020-2030	1	10,100 /		10 300
TPCI.053	TPCI 5,80% 2020-2027		/		10 600

TPCI.O54	TPCI 5,90% 2020-2030			/			10 000
TPCI.O55	TPCI 5,80% 2020 -2027			/			10 500
TPCI.O44	TPCI 5,80% 2020 - 2027			/			9 620
TPCI.O45	TPCI 5,80% 2020 -2027			/			8 000
TPCI.O46	TPCI 5,90% 2020 - 2030			/			8 925
TPCI.O47	TPCI 5,80% 2020 - 2027			/			8 200
TPCI.O48	TPCI 5,80% 2020- 2027			/			7 920
TPCI.O49	TPCI 5,90% 2020- 2030			/			8 824
TPCI.O38	TPCI 5,75% 2019-2026			/	8,060	2	8 000
TPCI.O39	TPCI 5,75% 2019 - 2026			/			8 560
TPCI.O40	TPCI 5,75% 2019-2026			/			7 840
TPCI.O41	TPCI 5,80% 2020-2027			/			10 750
TPCI.O42	TPCI 5,90% 2020-2030			/	10,100	500	10 000
TPCI.O43	TPCI 5,90% 2020 - 2030			/			10 000
TPCI.O32	TPCI 2,23% 2019-2026			/			10 000
TPCI.O33	TPCI 5.75% 2019-2026			/			6 240
TPCI.O34	TPCI 6% 2019-2029			/			7 500
TPCI.O35	TPCI 5,75% 2019 -2026			/			10 250
TPCI.O36	TPCI 5,75% 2019- 2026			/			10 000
TPCI.O37	TPCI 5,80% 2019-2026			/			8 000
TPCI.O26	TPCI 5,95% 2017-2024 B	25	10,000	/			10 000
TPCI.O27	TPCI 6% 2017-2025			/			10 250
TPCI.O28	TPCI 6% 2018 - 2026			/			9 600
TPCI.O29	TPCI 6% 2018-2026			/			10 000
TPCI.O30	TPCI 5,95% 2018-2025			/			4 910
TPCI.O31	TPCI 5,75% 2019 - 2026			/			10 230
TPCI.O19	TPCI 5.99% 2015-2025	304	10,000	/			10 400
TPCI.O21	TPCI 6% 2016-2028			/			10 000
TPCI.O22	TPCI 5.90% 2016 - 2026			/			9 600
TPCI.O23	TPCI 5.90% 2016-2026			/			9 650
TPCI.O24	TPCI 6.25% 2017-2029			/			9 900
TPCI.O25	TPCI 5,95% 2017-2024 A	194	10,000	/			10 000
TPBJ.O4	TPBJ 5,50 % 2022-2037			/			10 000
TPBJ.O5	TPBJ 5,85 % 2022-2042			/			9 790
TPBJ.O6	TPBJ 5,75% 2022-2037			/			10 000
TPBJ.O7	TPBJ 5,70% 2023-2030	500	10,000	/			9 800
TPBJ.O8	TPBJ 6,20% 2023-2038			/			10 000
TPCI.O17	TPCI 3% 2014-2024			/			10 000
TPBF.O5	TPBF 6,50% 2017-2024			/			10 000
TPBF.O6	TPBF 6.50% 2018-2025			/	10,000	200	10 500
TPBF.O7	TPBF 6,50% 2018- 2025	100	10,000	/			10 000
TPBF.O8	TPBF 6,50% 2019-2027			/	10,000	200	10 000
TPBF.O9	TPBF 6,50% 2019 - 2027			/	10,000	593	10 000
TPBJ.O3	TPBJ 6,50% 2020-2028	8	9,900	/			10 000
TPBF.O12	TPBF 6.50% 2021-2031			/			10 000
TPBF.O13	TPBF 6,50 % 2021 - 2031	100	9,800	/	9,900	153	9 900
TPBF.O14	TPBF 6,30% 2022-2034			/	9,800	1 800	10 000
TPBF.O15	ETAT DU BURKINA 6,30 % 2022-2			/	9,999	50	9 999
TPBF.O16	ETAT DU BURKINA 6% 2023-2028			/			10 000
TPBF.O4	TPBF 6.50% 2017-2027			/	10,000	2	9 995
EOS.O11	ETAT DU SENEGAL 6,35 % 2023-2033			/			10 000
EOS.O7	ETAT SENEGAL 6.30% 2015-2025			/			10 000
EOS.O8	ETAT DU SENEGAL 5,95% 2022-2034			/			10 000
EOS.O9	ETAT DU SENEGAL 6,00 % 2023-2028			/			9 500
TPBF.O10	TPBF 6,50% 2020 - 2028			/			7 575

TPBF.O11	TPBF 6,50 % 2020-2028			/	8,292.33	50	8 292
EOM.O5	ETAT DU MALI 6,50% 2020-2028			/			10 000
EOM.O6	ETAT DU MALI 6,50% 2020-2027			/	9,900	35	9 900
EOM.O7	ETAT DU MALI 6.50% 2021-2031			/			10 000
EOM.O8	ETAT DU MALI 6,20 % 2022-2032			/	10,100	4	10 000
EOM.O9	ETAT DU MALI 6,30% 2022-2032			/			10 000
EOS.O10	ETAT DU SENEGAL 6,15 % 2023-2030			/			10 000
BIDC.O4	BIDC-EBID 6.10% 2017-2027			/			5 000
BIDC.O5	BIDC-EBID 6,40% 2019-2026	805	9,850	/			10 000
BIDC.O6	BIDC-EBID 6,50 % 2021-2028	637	10,000	/			10 000
BIDC.O7	BIDC-EBID 5,90% 2022-2029			/			10 300
CRRH.O10	CRRH-UEMOA 6,10% 2022-2037			/			10 000
CRRH.O2	CRRH-UEMOA 6.10% 2012-2024			/			10 000
CRRH.O9	CRRH-UEMOA 6.05% 2018-2033			/			7 000
CRRH.O3	CRRH-UEMOA 6% 2013-2023			/			10 000
CRRH.O4	CRRH-UEMOA 6% 2014-2024			/			10 000
CRRH.O5	CRRH-UEMOA 5.85% 2015-2025			/			10 000
CRRH.O6	CRRH-UEMOA 5.85% 2016-2026			/			10 230
CRRH.O7	CRRH-UEMOA 5.95% 2017-2029			/			5 417
CRRH.O8	CRRH-UEMOA 5.95% 2018-2030			/			6 250

### SUKUK ET TITRES ASSIMILES

Symbole	Titre	Quantité résiduelle à l'achat	Cours Achat / Vente	Quantité résiduelle à la vente	Cours de Référence
SUKSN.S2	SUKUK SN 6% 2016-2026		/		10 750
SUKTG.S1	SUKUK TG 6.5% 2016-2026		/		10 000

**CALENDRIER DES ASSEMBLEES GENERALES**
**ANNEE : 2023**

Société	Nature	Date	Heure	Lieu
CROWN SIEM CI	Ordinaire	29/09/2023	09:00:00	Maison de l'Entreprise, au Plateau, à l'Angle du Boulevard de la République et de l'Avenue Lamblin
SICOR	Ordinaire	26/07/2023	09:00:00	Hôtel Palm Club, Cocody
SITAB	Ordinaire	30/06/2023	10:30:00	Hôtel PULLMAN
AIR LIQUIDE CI	Mixte	27/06/2023	09:00:00	SALLE DE CONFÉRENCE DE LA CRRAE-UMOA
SUCRIVOIRE	Ordinaire	27/06/2023	09:30:00	VISIOCONFERENCE
CFAO MOTORS CI	Ordinaire	27/06/2023	09:00:00	Au siège social, sis à Abidjan, 117, Boulevard de Marseille
BICI CI	Ordinaire	27/06/2023	10:00:00	Auditorium de la Maison des Entreprises (siège de la CGECI) sise au Plateau
TRACTAFRIC CI	Ordinaire	26/06/2023	10:00:00	Hôtel AZALAI ABIDJAN sis Marcory, Bd VGE, en face de Cap Sud, à côté de la banque BGF
FILTISAC CI	Ordinaire	22/06/2023	10:00:00	Espace Latrille Events II-Plateaux Boulevard Latrille Abidjan - Cocody
FILTISAC CI	Ordinaire	22/06/2023	10:00:00	Espace Latrille Events II-Plateaux Boulevard Latrille - Abidjan - Cocody
UNIWAX CI	Ordinaire	22/06/2023	09:00:00	Espace Latrille Events, sis à Abidjan, Cocody II-Plateaux (Carrefour Duncan)
SODECI	Ordinaire	21/06/2023	09:00:00	Siège social sis, 1, Avenue Christiani Treichville ABIDJAN
PALM CI	Ordinaire	21/06/2023	09:30:00	VISIOCONFERENCE
CIE CI	Ordinaire	20/06/2023	10:00:00	VISIOCONFERENCE
NEI-CEDA CI	Ordinaire	19/06/2023	14:30:00	Hôtel TIAMA , à Abidjan
SETAO CI	Ordinaire	16/06/2023	10:00:00	Hôtel TIAMA (salon EBENE) - Abidjan Plateau
SAFCA CI	Ordinaire	16/06/2023	10:00:00	Siège de la société sis à Abidjan, 1, Rue des Carrossiers, Zone 3C (face SOCOCE Treichville)
TOTAL	Ordinaire	15/06/2023	10:00:00	Radisson Blu Hotel Abidjan Airport sis au boulevard de l'Aéroport Abidjan, Port Bouët
TOTAL SENEGAL S.A.	Ordinaire	13/06/2023	10:00:00	Hôtel Radisson Blu Dakar
SERVAIR ABIDJAN CI	Ordinaire	13/06/2023	11:00:00	Salle JEWELS de la CGECI sise à la Maison de l'Entreprise au Plateau
SOGB	Ordinaire	13/06/2023	11:00:00	Immeuble CRRAE - UEMOA sis à Abidjan Plateau
SAPH CI	Ordinaire	12/06/2023	14:00:00	VISIOCONFERENCE
BERNABE CI	Ordinaire	08/06/2023	10:00:00	Salle de conférence GEWELS de la Maison du Patronat Ivoirien (CGECI) au Plateau
SOLIBRA	Mixte	31/05/2023	09:00:00	Espace CRISTAL 8, rue du Chevalier de Clieu Zone 4 C « Salle PLATINIUM » ABIDJAN
ORAGROUP	Ordinaire	31/05/2023	09:30:00	Hôtel 2 Février situé à Place de l'indépendance, BP 131 Lomé.
ECOBANK TG	Mixte	17/05/2023	10:30:00	Salle de Conférence du Centre Panafricain Ecobank, 2365, Boulevard du Mono, Lomé, Togo
SIB	Ordinaire	12/05/2023	10:00:00	CRRAE - UEMOA (Abidjan-Plateau - Angle Boulevard Botreau Roussel - Rue privée CRRAE-UMOA)
NESTLE CI	Ordinaire	12/05/2023	10:00:00	Espace CRISTAL 8, rue du Chevalier de Clieu Zone 4 C « Salle DIAMANT » ABIDJAN
ONATEL BF	Ordinaire	09/05/2023	10:30:00	ROYAL BEACH HÔTEL, OUAGADOUGOU-BURKINA FASO
ECOBANK CI	Ordinaire	26/04/2023	10:00:00	Hôtel Radisson Blu, sis à Abidjan Port-Bouët, route de l'Aéroport International Félix Houphouët Boigny
BOLLORE TRANSPORT & LOGISTICS	Extraordinaire	20/04/2023	10:00:00	Salle Kodjo EBOUCLE du palais de la culture sis à Treichville, Avenue Christiani à Abidjan
SONATEL	Ordinaire	18/04/2023	10:00:00	PAR VISIOCONFERENCE dans ses locaux situés au Technopole à Dakar
CORIS BANK INTERNATIONAL	Ordinaire	17/04/2023	09:00:00	Sopatel Hôtel Silmandé SA
BANK OF AFRICA BN	Ordinaire	14/04/2023	10:00:00	Hôtel GOLDEN TULIP à Cotonou
SGB CI	Ordinaire	13/04/2023	09:00:00	Espace Latrille Events, sis à Abidjan Commune de Cocody, aux Deux-plateaux Boulevard Latrille
ORANGE CI	Ordinaire	13/04/2023	10:00:00	Au siège de la société, sis à Abidjan, Cocody Riviera Golf, Boulevard de France, Immeuble Orange Village
ORAGROUP	Extraordinaire	31/03/2023	09:00:00	Hôtel 2 FEVRIER de Lomé
BANK OF AFRICA SN	Ordinaire	31/03/2023	09:30:00	Immeuble Elan II au 2ème étage, Almadies, zone 12, route de Ngor à Dakar
SICABLE	Ordinaire	30/03/2023	10:00:00	Hôtel TIAMA , à Abidjan
BANK OF AFRICA ML	Ordinaire	30/03/2023	09:30:00	Siège de la banque à l'immeuble BANK OF AFRICA, Avenue du Mali, Quartier ACI 2000

BANK OF AFRICA NG	Ordinaire	30/03/2023	10:00:00	Centre de formation de BOA-NIGER sis à BOA siège
BANK OF AFRICA BF	Ordinaire	30/03/2023	10:00:00	Salle LAICO HOTEL OUAGA 2000
BANK OF AFRICA CI	Ordinaire	29/03/2023	10:00:00	Salle FROMAGER de l'hôtel IVOTEL du Plateau 10ème étage

# L'actualité de la BRVM sur nos plateformes digitales

## Infos BRVM

Pour recevoir les informations boursières par SMS, souscrivez :



Côte d'Ivoire : \*430#  
Bénin : \*430\*15#



Côte d'Ivoire : #139#  
Burkina Faso : \*310#



Côte d'Ivoire : \*431#  
Niger : \*512\*9#  
Togo : \*310#

## Site web

[www.brvm.org](http://www.brvm.org)



## Application Mobile



Disponible sur  
 Google play  
 Disponible sur  
App Store

Nous suivre sur :





**AMF-UMOA**

AUTORITÉ DES MARCHÉS FINANCIERS DE  
L'UNION MONÉTAIRE OUEST AFRICAINE

DECISION N° AMF-UMOA / 2023 / 356.

PORTANT AGREMENT DU FONDS COMMUN DE TITRISATION DE CREANCES  
« FCTC EPT » ET DE SON COMPARTIMENT  
« FCTC EPT 2023-2038 » SUR LE MARCHÉ FINANCIER REGIONAL DE L'UMOA

*L'Autorité des Marchés Financiers de l'Union Monétaire Ouest Africaine,*

- Vu* le Traité révisé de l'Union Monétaire Ouest Africaine (UMOA) du 12 juillet 2019, entré en vigueur le 1<sup>er</sup> octobre 2022, modifiant la dénomination du Conseil Régional de l'Épargne Publique et des Marchés Financiers (CREPMF) en Autorité des Marchés Financiers de l'UMOA (AMF-UMOA) ;
- Vu* l'Annexe à la Convention du 03 juillet 1996 portant composition, organisation, fonctionnement et attributions du Conseil Régional de l'Épargne Publique et des Marchés Financiers ;
- Vu* la Décision n°001/97 du Conseil des Ministres du 28 novembre 1997 portant Règlement Général relatif à l'Organisation, au Fonctionnement et au Contrôle du Marché Financier Régional de l'UMOA ;
- Vu* le Règlement n°02/2010/CM/UEMOA du 30 mars 2010 relatif aux Fonds Communs de Titrisation de Créances et aux opérations de titrisation dans l'UEMOA ;
- Vu* l'Instruction n°36/2009 du 23 novembre 2009 relative à l'appel public à l'épargne au sein de l'UMOA ;
- Vu* l'Instruction n°43/2010 du 31 août 2010 relative à l'agrément des Fonds Communs de Titrisation de Créances, au visa de leurs Notes d'Information ainsi qu'aux modalités de placement de leurs titres sur le marché financier régional de l'UMOA ;
- Vu* la Décision n°004/CM/UMOA du 29 avril 2021 du Conseil des Ministres de l'UMOA portant nomination du Président du Conseil Régional de l'Épargne Publique et des Marchés Financiers ;
- Vu* la demande d'agrément en date du 31 mai 2023 du FCTC « EPT » et de son Compartiment « FCTC EPT 2023-2038 » et du visa de sa Note d'Information présentée par la SG-FCTC ALC Titrisation ;
- Vu* les délibérations de l'AMF-UMOA lors de la 81<sup>ème</sup> réunion du Comité Exécutif, tenue le 28 juillet 2023 ;

Vu les délibérations de l'AMF-UMOA lors de la 64<sup>ème</sup> session extraordinaire de l'AMF-UMOA, tenue le 13 septembre 2023 ;

## DECIDE

### Article 1<sup>er</sup>

Le Fonds Commun de Titrisation de Créances (FCTC) dénommé « FCTC EPT » et son Compartiment « FCTC EPT 2023-2038 » sont agréés en qualité d'Organismes de Placement Collectif sur le marché financier régional de l'UMOA.

L'agrément du Fonds Commun de Titrisation de Créances (FCTC) dénommé « FCTC EPT » est enregistré sous le numéro FCTC/2023-02.

L'agrément du Compartiment « FCTC EPT 2023-2038 » est enregistré sous le numéro FCTC/2023-02/CO-01-2023.

### Article 2

Le Compartiment « FCTC EPT 2023-2038 » est autorisé à émettre sur le marché financier régional de l'UMOA, des obligations et des parts, d'un montant de soixante milliards deux millions (60 002 000 000) de FCFA.

### Article 3

Le Compartiment « FCTC EPT 2023-2038 » présente les principales caractéristiques ci-après :

Dénomination	EPT 2023-2038
Type	Compartiment de Fonds Commun de Titrisation de Créances
Promoteurs	- ALC TITRISATION - NSIA BANQUE CI
Cédant	Fonds pour le Programme Électricité Pour Tous (« Fonds PEPT »). Le Programme Électricité Pour Tous (en abrégé « PEPT ») est un programme déployé par l'Etat de Côte d'Ivoire avec pour objectif de favoriser l'accès à l'électricité des populations à revenus faibles.
Nature des créances	Créances Existantes ou Créances Futures correspondant à la quote-part représentant le préfinancement des coûts des travaux de raccordement au réseau national de distribution de l'électricité réalisés ou à réaliser par la CIE au profit des Bénéficiaires du PEPT.
Montant global de l'opération	Soixante milliards deux millions de francs CFA (60 002 000 000 FCFA).
Caractéristiques des titres	Le Compartiment émettra, à la Date d'ouverture, des parts et trois (3) tranches d'obligations (les « Obligations ») pour un montant nominal global de



	60 002 000 000 FCFA avec les caractéristiques ci-après :																														
	<table border="1"> <thead> <tr> <th>Nature / forme</th> <th>Nombre</th> <th>Nominal unitaire (en FCFA)</th> <th>Taux d'intérêt annuel</th> <th>Date Ultime de Remboursement</th> <th>Prix d'émission</th> </tr> </thead> <tbody> <tr> <td>Obligations au porteur - Tranche A</td> <td>2 500 000</td> <td>10 000</td> <td>7 %</td> <td>[09 octobre 2030]</td> <td>100%</td> </tr> <tr> <td>Obligations au porteur - Tranche B</td> <td>1 500 000</td> <td>10 000</td> <td>7,25 %</td> <td>[09 octobre 2033]</td> <td>100%</td> </tr> <tr> <td>Obligations au porteur - Tranche C</td> <td>2 000 000</td> <td>10 000</td> <td>7,5 %</td> <td>[09 octobre 2038]</td> <td>100%</td> </tr> <tr> <td>Part nominative</td> <td>2</td> <td>1 000 000</td> <td>N/A<sup>1</sup></td> <td>N/A</td> <td>100%</td> </tr> </tbody> </table>	Nature / forme	Nombre	Nominal unitaire (en FCFA)	Taux d'intérêt annuel	Date Ultime de Remboursement	Prix d'émission	Obligations au porteur - Tranche A	2 500 000	10 000	7 %	[09 octobre 2030]	100%	Obligations au porteur - Tranche B	1 500 000	10 000	7,25 %	[09 octobre 2033]	100%	Obligations au porteur - Tranche C	2 000 000	10 000	7,5 %	[09 octobre 2038]	100%	Part nominative	2	1 000 000	N/A <sup>1</sup>	N/A	100%
Nature / forme	Nombre	Nominal unitaire (en FCFA)	Taux d'intérêt annuel	Date Ultime de Remboursement	Prix d'émission																										
Obligations au porteur - Tranche A	2 500 000	10 000	7 %	[09 octobre 2030]	100%																										
Obligations au porteur - Tranche B	1 500 000	10 000	7,25 %	[09 octobre 2033]	100%																										
Obligations au porteur - Tranche C	2 000 000	10 000	7,5 %	[09 octobre 2038]	100%																										
Part nominative	2	1 000 000	N/A <sup>1</sup>	N/A	100%																										
	<ul style="list-style-type: none"> <li>- Date de Jouissance : [09 octobre 2023] ou cinq (5) jours ouvrés après la clôture de l'opération</li> <li>- Maturité : Tranche A : 7 ans   Tranche B : 10 ans   Tranche C : 15 ans</li> <li>- Périodicité de paiement des coupons d'intérêt : Trimestrielle</li> <li>- Remboursement du principal : Trimestriel après une Période de Grâce en principal comme suit : Tranche A : 12 mois   Tranche B : 24 mois   Tranche C : 24 mois</li> </ul> <p>Compte tenu de l'affectation du Prix de Cession, les Obligations bénéficient du Label GSS, à savoir "Obligations socialement responsables" sur la base de la notation de Moody's.</p>																														
Période de placement	18 septembre 2023 au 02 octobre 2023. La Période de Placement pourra, à l'initiative de l'Arrangeur, être raccourcie, prolongée ou déplacée en cas de besoin après concertation avec l'Autorité des Marchés Financiers de l'UMOA et le Cédant.																														
Date de jouissance	Cinq (5) Jours Ouvrés après la clôture de la Période de Placement																														
Garantie	<ul style="list-style-type: none"> <li>- <b>Surdimensionnement</b> : Créances supplémentaires transférées au Compartiment et représentant 98,7 % du montant nominal total des Obligations de sorte que les engagements du Compartiment au titre du principal, intérêts et coûts de gestion soient couverts à tout moment par les flux de trésorerie attendus des Créances à hauteur de 120% de tels engagements et ce, jusqu'au remboursement complet de tous les créanciers du Compartiment à la satisfaction de la Société de Gestion ;</li> <li>- <b>Conditions préalables à l'acquisition des Créances</b> : ouverture par le Cédant des Comptes Séquestres et du Compte d'Opération-Décaissement dont le fonctionnement est conforme à la description ci-dessous et satisfaction de l'ensemble des conditions préalables</li> </ul>																														

<sup>1</sup> N/A : Non applicable

prévues en annexe 1 partie B de la Convention de Cession et de Recouvrement de Créances.

- **Modalités de paiement du Prix de Cession**

Le Prix de Cession des Créances Cédées (net des frais de l'opération à la charge du Cédant tels que ceux-ci sont visés en Annexe B à la présente Note d'Information) sera réglé par la Société de Gestion, agissant au nom et pour le compte du Compartiment, comme suit :

- le Prix de Cession des Créances Existantes sera payé, par débit du Compte Principal, à la Date de Cession Initiale par virement au crédit du compte bancaire que le Cédant aura mentionné dans le Bordereau établi à ladite Date de Cession conformément aux Lettres d'Instruction du Cédant portant sur les modalités de paiement du Prix de Cession des Créances mais uniquement après le prélèvement sur le Compte Principal des montants suivants :

(i). le Montant de Réserve Initial d'un montant de 6,2 milliards de FCFA, qui alimentera le Compte de Réserve / Garantie (DSRA) (tel que défini ci-dessous), et

(ii). un montant équivalent à 28,15 % du Prix de Cession des Créances Existantes pour créditer les Comptes Séquestre qui seront débités au fur et à mesure par les Banques Teneur des Comptes Séquestre conformément à la Convention des Comptes en vue d'approvisionner le Compte d'Opération - Décaissement ouvert dans les livres d'une Banque Agent pour le paiement échelonné des sommes dues au Maître d'Œuvre de la part du PEPT au titre des factures correspondant aux travaux de raccordement réalisés.

- Le Prix de Cession des Créances Futures, séquestré dans le Compte Séquestre - Créances Futures, ne sera viré au crédit du Compte d'Opération-Décaissement (i) qu'à une date suivant la naissance des Créances Futures concernées et (ii) sur instruction de la Société de Gestion donnée à la suite d'un appel de fonds émanant d'une Banque Agent en vue du paiement des sommes dues au Maître d'Œuvre de la part du PEPT au titre des factures correspondant aux travaux de raccordement réalisés ;

- **Compte de Réserve / Garantie (DSRA), instrument de sécurisation de l'opération, sera :**

- créditée, à la Date de Cession Initiale, du Montant de Réserve Initial, puis à chaque Date de Paiement, du Montant de Réserve Requis de telle sorte que son solde créditeur atteigne la somme nécessaire au paiement de la somme des deux (2) Echéances suivantes les

	<p>plus élevées ainsi que de l'ensemble des Coûts de Gestion payables lors desdites prochaines Echéances ; et</p> <ul style="list-style-type: none"> <li>• débité, aux fins d'alimentation du Compte Principal, en cas d'insuffisance du solde de ce dernier pour couvrir les montants à payer conformément à l'Ordre de Priorité des Paiements applicables.</li> </ul> <ul style="list-style-type: none"> <li>- Affectation spéciale au profit du Compartiment des comptes bancaires ouverts au nom du Gestionnaire des Créances et exclusivement dédiés à l'encaissement des Créances Cédées ;</li> <li>- Recours du Compartiment à l'encontre du Cédant au titre des Créances Cédées, étant précisé que le Cédant s'est engagé à constituer au plus tard le 31 décembre 2025 et maintenir à compter de cette date un Portefeuille de Réserve constitué de Créances Additionnelles qui seront nanties au profit du Compartiment en vertu de la Convention de Nantissement des Créances Additionnelles et qui seront cédées au Compartiment autant que nécessaire afin que le Compartiment puisse à tout moment maintenir un Ratio de Couverture du Passif (« RCP ») équivalent au moins à 120 %. A cet effet, le RCP est déterminé ainsi qu'il suit : <math>(A+B) / (C+D)</math></li> </ul> <p>Avec :</p> <p>A = Somme des flux de trésorerie attendue au titre des Créances acquises par le Compartiment, ajustés du taux de recouvrement observé sur les trois (3) derniers mois précédant la Date de Calcul Mensuelle considérée ;</p> <p>B = Solde positif de l'ensemble de la trésorerie du Compartiment ;</p> <p>C = Somme des échéances restant à payer aux Porteurs d'Obligations à ladite Date de Calcul Mensuelle ; et</p> <p>D= Somme des autres frais et charges restant à payer par le Compartiment.</p> <ul style="list-style-type: none"> <li>- Nantissement des Créances Additionnelles au profit du Compartiment ;</li> <li>- Nantissement du solde du compte bancaire dédié à l'encaissement par le Cédant du produit des Créances Additionnelles au profit du Compartiment ;</li> <li>- Ligne de liquidité d'un montant de deux (02) milliards de FCFA, destinée à pallier tout décalage technique et permettre d'assurer en date et en heure, le paiement des coûts de gestion et du service de la dette aux investisseurs ;</li> <li>- Indemnités : le Compartiment dispose d'un droit à indemnité en vertu de l'Accord Direct conclu entre le Compartiment et l'Etat de Côte d'Ivoire qui, conformément aux stipulations dudit accord, s'est engagé au maintien du cadre juridique applicable à la Titrisation EPT ainsi qu'aux branchements sociaux, en particulier l'arrêté définissant les modalités de recouvrement des créances de branchement dans le</li> </ul>
--	--

	<p>cadre du Programme Electricité Pour Tous (PEPT) ; et</p> <p>- <b>Subordination des Parts par rapport aux Obligations.</b></p>
Mode de Placement	<p>Les obligations à émettre sont subdivisées en trois (3) tranches à savoir :</p> <ul style="list-style-type: none"> <li>- 2 500 000 obligations de la Tranche A ;</li> <li>- 1 500 000 obligations de la Tranche B ;</li> <li>- 2 000 000 obligations de la Tranche C.</li> </ul> <ul style="list-style-type: none"> <li>• Dans chaque cas, elles sont émises au porteur avec 10 000 FCFA de valeur nominale et destinées à tout investisseur (sans restriction) dans le cadre d'une offre au public et dans la limite des Obligations non réservées à l'investisseur de référence à savoir la Société Financière Internationale (SFI) et l'investisseur de prise ferme le Gestionnaire de Fonds Emerging Africa Infrastructure Fund Limited agissant au travers de son agent Ninety One SA Pty Ltd.</li> <li>• 250 000 Obligations de la Tranche A, 250 000 Obligations de la Tranche B et 2 000 000 Obligations de la Tranche C seront offertes exclusivement à IFC, qui s'est, par ailleurs, engagé dans la limite d'un montant maximum en Francs CFA égal à 5 milliards, à souscrire aux Obligations non placées à la date de clôture de la Période de Placement.</li> <li>• 480 000 Obligations de la Tranche A et 720 000 Obligations de la Tranche B seront offertes exclusivement à l'Investisseur Prise - Ferme.</li> <li>• L'Investisseur – Prise Ferme s'est, par ailleurs, engagé à souscrire aux Obligations additionnelles non placées à la date de clôture de la Période de Placement et ce dans la limite d'un montant maximum total (pour l'ensemble des Obligations souscrites par l'Investisseur – Prise Ferme) égal au plus petit des deux montants suivants : <ul style="list-style-type: none"> <li>- 50 millions USD ;</li> <li>- 30 milliards de FCFA tels que convertis en USD à la date de clôture de la Période de Placement au taux spot de la Tranche A et/ou de la Tranche B sans distinction selon les Tranches.</li> </ul> </li> </ul> <p>2 parts à émettre sous la forme nominative pour un montant nominal de 1 000 000 FCFA, destinée exclusivement au Cédant (les « Parts »).</p>
Dépositaire	NSIA Banque Côte d'Ivoire
Société de Gestion	Africa Link Capital Titrisation
Gestionnaire des créances	CIE
Commissaires aux Comptes	Titulaire : DELOITTE Côte d'Ivoire Suppléant : AUDEXIA
Arrangeur	Africa Link Capital Structuration
Expert-comptable évaluateur des actifs sous-jacents	MAZARS CI

Conseil et assistance juridique attestant la conformité juridique	KF CONSEILS
Syndicat de placement	Toutes les SGI agréées par l'AMF-UMOA sont membres du Syndicat de Placement, étant précisé que les souscriptions peuvent être reçues également auprès de la Société de Gestion.
Agence de Notation pour l'opération	GCR West Africa
Opinion de seconde notation (caractère social des Obligations)	Moody's
Co-Chefs de File du syndicat de placement	- BOA Capital Securities - NSIA Finance

Toute modification portant sur les éléments caractéristiques qui figurent dans le dossier initial d'agrément doit être soumise à l'approbation préalable de l'AMF-UMOA.

#### Article 4

La Société de Gestion ALC TITRISATION doit transmettre à l'AMF-UMOA, trois (03) jours avant le début des souscriptions, les documents ci-après :

- trois (03) exemplaires de la Note d'Information définitive visée par l'AMF-UMOA ;
- trois (03) exemplaires des dépliants et de tous autres documents publicitaires.

#### Article 5

La Société de Gestion ALC TITRISATION, le Dépositaire NSIA BANQUE CÔTE D'IVOIRE, les SGI NSIA FINANCE et BOA CAPITAL SECURITIES, Co-Chefs de file du syndicat de placement, conduiront l'opération dans le respect des textes réglementaires en vigueur sur le marché financier régional de l'UMOA.

A la fin de la période de souscription, la société de gestion acquiert, pour le compte du FCTC, les créances conformément aux modalités prévues dans la Note d'Information.

La Société de Gestion ALC TITRISATION doit adresser à l'AMF-UMOA, la notification de la date d'acquisition des créances.

La Société de Gestion ALC TITRISATION doit, dans un délai de huit (08) jours à compter de la date de clôture des souscriptions, transmettre à l'AMF-UMOA un compte-rendu de l'opération indiquant le montant des souscriptions recueillies.

**Article 6**

La Société de Gestion ALC TITRISATION doit transmettre à l'AMF-UMOA les contrats signés entre le Fonds et le Cédant, au plus tard une semaine après la date de jouissance des titres.

**Article 7**


Les commissions dues à l'AMF-UMOA au titre de l'agrément et de la mise en œuvre des opérations du FCTC et de son Compartiment doivent être payées dès réception de la facture y relative.


**Article 8**

La présente décision, qui prend effet à compter de la date de sa signature, sera publiée partout où besoin sera.

Fait à Abidjan, le 18 SEP. 2023

Pour l'Autorité des Marchés  
Financiers de l'UMOA,  
Le Président

  
Badanam PATOK



## AVIS N° 202 - 2023 / BRVM / DG

### Horaires de cotation du 26 septembre 2023

La Bourse Régionale des Valeurs Mobilières (BRVM) porte à la connaissance du public et des intervenants du marché qu'en raison de la fête du MAWLID, la séance de cotation du mardi 26 septembre 2023, se déroulera de la manière suivante :

Phases	Horaires (UTC*)
Pré-ouverture	9 h 00 min à 9 h 30 min
Fixing d'ouverture	9 h 30 min
Négociation en continu	9 h 30 min à 11 h 00 min
Pré-clôture	11 h 00 min à 11 h 30 min
Fixing de clôture	11 h 30 min
Négociation au dernier cours	11 h 30 min à 12 h 00 min
Fermeture et officialisation du marché	12 h 00 min

\* Temps Universel Coordonné / Coordinated Universal Time


Ces différents horaires sont assortis d'une période aléatoire de +/- 60 secondes.

Pour toute information complémentaire concernant cet Avis, veuillez contacter la BRVM à son siège ou les Antennes Nationales de Bourse établies dans chaque pays de l'UEMOA.

Fait à Abidjan, le 25 septembre 2023

Pour le Directeur Général de la BRVM,  
Le Directeur du Département des  
Finances, de l'Administration et des  
Ressources Humaines,  
Chargé de l'Intérim

Maxime DESSOU



Handwritten initials in blue ink at the bottom left corner.

## AVIS N° 181-2023 / DCBR / DG

### JOUR FERIE

#### Célébration du Mawlid - Mercredi 27 septembre 2023

Le Dépositaire Central / Banque de Règlement porte à la connaissance des teneurs de compte-conservateurs, que le mercredi 27 septembre 2023, étant férié en Côte d'Ivoire, il n'y aura pas de séance de Règlement/Livraison ce jour.

Les séances de Règlement/Livraison reprendront le jeudi 28 septembre 2023.

Pour toute information complémentaire, veuillez contacter le DCBR à son siège :  
Tél : (+225) 27 20 31 55 50 / 27 20 32 66 85 ; Email : [srl@dcbruemoa.org](mailto:srl@dcbruemoa.org).

Fait à Abidjan, le 25 septembre 2023

Le Directeur Général

  
Birahim DIOUF





12 septembre 2023

**CALENDRIER DE PAIEMENT DES DIVIDENDES**

ANNEE : 2023

Titres	Montant du dividende net par action en FCFA	Numéro de l'Avis	Date de publication de l'Avis au BOC	Ex-dividende	
				T-2	T
BOA COTE D'IVOIRE	540	053-2023 BRVMDG	11/04/2023	26/04/2023	28/04/2023
BOA BURKINA FASO	577	054-2023 BRVMDG	11/04/2023	03/05/2023	05/05/2023
SONATEL SENEGAL	1 500	059-2023 BRVMDG	19/04/2023	15/05/2023	17/05/2023
BOA NIGER	613,80	055-2023 BRVMDG	11/04/2023	23/05/2023	25/05/2023
BOA BENIN	627	064-2023 BRVMDG	20/04/2023	23/05/2023	25/05/2023
ECOBANK CI	549	081-2023 BRVMDG	12/05/2023	25/05/2023	30/05/2023
SOCIETE GENERALE CI	1 112,43	077-2023 BRVMDG	05/05/2023	26/05/2023	31/05/2023
BOA SENEGAL	187,5	056-2023 BRVMDG	11/04/2023	30/05/2023	01/06/2023
Ecobank Transnational Incorporated TG	0,6048	092-2023 BRVMDG	24/05/2023	06/06/2023	08/06/2023
ORANGE COTE D'IVOIRE	752,76	101-2023 BRVMDG	31/05/2023	13/06/2023	15/06/2023
ONATEL BF	287,8799	110-2023 BRVMDG	12/06/2023	22/06/2023	26/06/2023
CORIS BANK INTERNATIONAL BF	525	107-2023 BRVMDG	12/06/2023	04/07/2023	06/07/2023
NSIA BANQUE CI	363,6	123-2023 BRVMDG	22/06/2023	05/07/2023	07/07/2023
TOTAL SENEGAL	241,01	122-2023 BRVMDG	21/06/2023	11/07/2023	13/07/2023
SOGB CI	558	132-2023 BRVMDG	03/07/2023	13/07/2023	17/07/2023
PALM CI	1213,632	124-2023 BRVMDG	22/06/2023	17/07/2023	19/07/2023
BERNABE CI	150	139-2023 BRVMDG	10/07/2023	20/07/2023	24/07/2023
SITAB CI	551	145-2023 BRVMDG	13/07/2023	25/07/2023	27/07/2023
CIE CI	157,5	136-2023 BRVMDG	06/07/2023	27/07/2023	31/07/2023
BICI CI	401,40	146-2023 BRVMDG	14/07/2023	27/07/2023	31/07/2023
SICABLE CI	69	152-2023 BRVMDG	19/07/2023	31/07/2023	02/08/2023
NESTLE CI	728,1	148-2023 BRVMDG	17/07/2023	03/08/2023	08/08/2023
SIB CI	495	153-2023 BRVMDG	20/07/2023	09/08/2023	11/08/2023
SERVAIR ABIDJAN CI	92	149-2023 BRVMDG	17/07/2023	29/08/2023	31/08/2023
SMB CI	720	154-2023 BRVMDG	20/07/2023	29/08/2023	31/08/2023
TRACTAFRIC MOTORS CI	224,1	177-2023 BRVMDG	23/08/2023	11/09/2023	13/09/2023

12 septembre 2023

## CALENDRIER DE PAIEMENT DES DIVIDENDES

ANNEE : 2023

Titres	Montant du dividende net par action en FCFA	Numéro de l'Avis	Date de publication de l'Avis au BOC	Ex-dividende	Date de paiement du dividende
				T-2	T
CFAO MOTORS CI	27,45	176-2023 BRVMDG	23/08/2023	13/09/2023	15/09/2023
SODE CI	450	174-2023 BRVMDG	21/08/2023	13/09/2023	15/09/2023
NEI-CEDA CI	35,25	181-2023 BRVMDG	28/08/2023	20/09/2023	22/09/2023
TOTAL CI	175,5258	188-2023 BRVMDG	05/09/2023	19/09/2023	21/09/2023
SAPH CI	294,30	193-2023 BRVMDG	12/09/2023	26/09/2023	29/09/2023

