



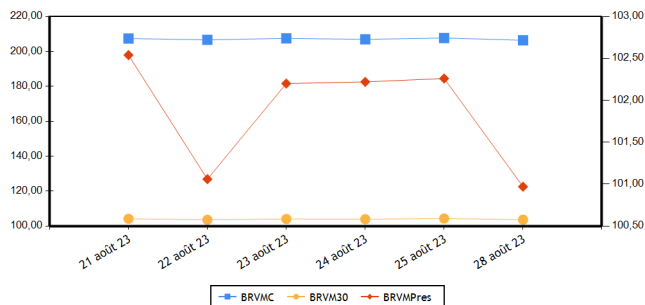


BRVM COMPOSITE	206,36
Variation Jour	-0,63 % 
Variation annuelle	1,55 % 

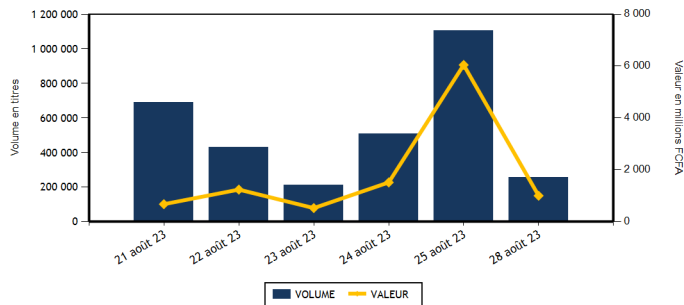
BRVM 30	103,69
Variation Jour	-0,64 % 
Variation annuelle	3,69 % 

BRVM PRESTIGE	100,97
Variation Jour	-1,26 % 
Variation annuelle	0,97 % 

Evolution des indices



Volumes et valeurs transigés



Actions	Niveau	Evol. Jour
Capitalisation boursière (FCFA)(Actions & Droits)	7 677 210 430 434	-0,63 %
Volume échangé (Actions & Droits)	209 477	-65,28 %
Valeur transigée (FCFA) (Actions & Droits)	619 956 608	-54,69 %
Nombre de titres transigés	43	-4,44 %
Nombre de titres en hausse	9	-55,00 %
Nombre de titres en baisse	21	162,50 %
Nombre de titres inchangés	13	-23,53 %

Obligations	Niveau	Evol. Jour
Capitalisation boursière (FCFA)	10 105 506 059 093	-0,26 %
Volume échangé	46 756	-90,69 %
Valeur transigée (FCFA)	381 809 372	-91,84 %
Nombre de titres transigés	3	-57,14 %
Nombre de titres en hausse	0	-100,00 %
Nombre de titres en baisse	2	100,00 %
Nombre de titres inchangés	1	-66,67 %

PLUS FORTES HAUSSES

Titres	Cours	Evol. Jour	Evol. annuelle
BOLLORE (SDSC)	1 540	2,67 %	10,39 %
BANK OF AFRICA ML (BOAM)	1 400	2,19 %	0,00 %
CFAO MOTORS CI (CFAC)	965	1,58 %	3,76 %
CROWN SIEM CI (SEMC)	670	1,52 %	-1,47 %
NEI-CEDA CI (NEIC)	650	0,78 %	-18,75 %

PLUS FORTES BAISES

Titres	Cours	Evol. Jour	Evol. annuelle
SITAB CI (STBC)	5 815	-6,21 %	-15,11 %
ECOBANK TRANS. INCORP. TG (ETIT)	17	-5,56 %	-10,53 %
CIE CI (CIEC)	1 990	-4,78 %	0,00 %
SODE CI (SDCC)	5 000	-4,76 %	-8,51 %
ONATEL BF (ONTBF)	2 290	-4,58 %	-28,44 %

INDICES PAR COMPARTIMENT

Base = 100 au 02 janvier 2023	Nombre de sociétés	Valeur	Evol. Jour	Evol. annuelle	Volume	Valeur	PER moyen
BRVM-PRESTIGE	10	100,97	-1,26 %	0,97 %	94 475	239 546 868	6,29
BRVM-PRINCIPAL	36	100,38	-0,49 %	0,38 %	115 002	380 409 740	12,56

INDICES SECTORIELS

Base = 100 au 14 juin 1999	Nombre de sociétés	Valeur	Evol. Jour	Evol. annuelle	Volume	Valeur	PER moyen
BRVM - INDUSTRIE	11	100,27	-1,18 %	-3,79 %	20 506	64 336 645	29,91
BRVM - SERVICES PUBLICS	5	500,60	-0,65 %	2,33 %	59 985	205 495 210	8,76
BRVM - FINANCES	15	80,33	-0,81 %	6,38 %	73 062	231 517 218	6,36
BRVM - TRANSPORT	2	376,31	2,60 %	10,13 %	11 780	16 933 420	8,35
BRVM - AGRICULTURE	5	196,75	-0,10 %	-30,61 %	14 466	50 473 900	10,26
BRVM - DISTRIBUTION	7	378,28	0,38 %	5,51 %	24 678	46 197 150	13,39
BRVM - AUTRES SECTEURS	1	1 233,88	-0,99 %	5,26 %	5 000	5 003 065	-

Indicateurs	BRVM COMPOSITE
PER moyen du marché	9,78
Taux de rendement moyen du marché	8,24
Taux de rentabilité moyen du marché	8,54
Nombre de sociétés cotées	46
Nombre de lignes obligataires	127
Volume moyen annuel par séance	504 133,00
Valeur moyenne annuelle par séance	1 057 770 809,05

Indicateurs	BRVM COMPOSITE
Ratio moyen de liquidité	3,63
Ratio moyen de satisfaction	14,23
Ratio moyen de tendance	392,10
Ratio moyen de couverture	25,50
Taux de rotation moyen du marché	0,02
Prime de risque du marché	4,32
Nombre de SGI participantes	27

Définitions

Volume moyen annuel par séance = Volume annuel échangé / nombre de séances
 Valeur moyenne annuelle par séance = Valeur annuelle échangée / nombre de séances
 Ratio moyen de liquidité = Moyenne des ratios de liquidité (Titres échangés / Volume des ordres de vente)
 Ratio moyen de satisfaction = Moyenne des ratios de satisfaction (Titres échangés / Volume des ordres d'achat)
 Ratio moyen de tendance = Moyenne des ratios de tendance (Volume des ordres d'achat / Volume des ordres de vente)
 Ratio moyen de couverture = Moyenne des ratios de couverture (Volume des ordres de vente / Volume des ordres d'achat)
 Taux moyen de rotation = moyenne des taux de rotation des actions cotées (volume transigé/capital flottante)
 PER moyen du marché = moyenne des PER des actions cotées ayant un PER positif
 Taux de rendement moyen = moyenne des taux de rendement des actions cotées ayant distribué un dividende
 Taux de rentabilité moyen = moyenne des taux de rentabilité des actions cotées
 Prime de risque du marché = (1 / le PER moyen du marché) - le taux de référence actuel des emprunts d'Etat

BOURSE REGIONALE DES VALEURS MOBILIERES
 Siège Social : Abidjan - Côte d'Ivoire, 18 av. Joseph Anoma
 Adresse : 01 BP 3802 Abidjan 01
 Tel : +225 20 31 55 50 / +225 20 32 66 85
 Fax : +225 20 32 66 84
 E-mail : brvm@brvm.org Site web : www.brvm.org



MARCHE DES ACTIONS

Sect. Act. (*)	Symbole	Titre	Cours Précédent	Cours du jour		Variation jour	Séance de cotation		Cours Référence	Variation de l'année précédente	Dernier dividende payé		Rdt. Net	PER
				Ouv.	Clôt.		Volume	Valeur			Montant net	Date		
COMPARTIMENT PRESTIGE			100,97	points		-1,26 %								
AGR	PALC	PALM CI	7 900	7 950	7 900	0,00 %	3 072	24 269 350	7 900	-23,93 %	1 213,63	19-juil.-23	15,36 %	2,93
AGR	SPHC	SAPH CI	3 050	3 050	3 050	0,00 %	4 520	13 583 390	3 050	-38,94 %	365,40	4-août-22	11,98 %	4,67
DIS	TTLC	TOTAL CI	2 150	2 150	2 145	-0,23 %	11 046	23 498 865	2 145	13,19 %	159,29	25-août-22	7,43 %	11,00
DIS	TTLS	TOTAL SN	2 560	2 595	2 560	0,00 %	5 361	13 497 025	2 560	0,99 %	241,01	13-juil.-23	9,41 %	9,84
FIN	ETIT	ECOBANK TRANS. INCORP. TG	18	18	17	-5,56 %	37 848	648 198	17	-10,53 %	0,60	8-juin-23	3,56 %	1,34
FIN	SGBC	SOCIETE GENERALE COTE D'IVOIRE	15 900	15 900	15 900	0,00 %	3 309	52 613 100	15 900	37,01 %	1 112,43	31-mai-23	7,00 %	6,63
IND	NTLC	NESTLE CI	8 480	8 480	8 480	0,00 %	413	3 475 995	8 480	2,85 %	728,10	8-août-23	8,59 %	11,26
IND	SMBC	SMB CI	9 550	9 550	9 500	-0,52 %	4 520	43 239 400	8 780	39,71 %	720,00	31-août-23	7,58 %	7,86
SPU	ONTBF	ONATEL BF	2 400	2 290	2 290	-4,58 %	23 761	54 555 520	2 290	-28,44 %	287,88	26-juin-23	12,57 %	6,96
SPU	SNTS	SONATEL SN	16 310	16 300	16 300	-0,06 %	625	10 166 025	16 300	7,24 %	1 500,00	30-mai-23	9,20 %	5,84
TOTAL							94 475	239 546 868						

COMPARTIMENT PRINCIPAL			100,38	points		-0,49 %								
AGR	SCRC	SUCRIVOIRE	540	520	525	-2,78 %	4 283	2 231 090	525	-43,24 %	40,50	20-août-21	7,71 %	
AGR	SICC	SICOR CI	5 550	5 555	5 550	0,00 %	49	272 040	5 550	2,68 %	1 919,00	25-sept.-00		27,93
AGR	SOGC	SOGB CI	3 985	3 985	3 985	0,00 %	2 542	10 118 030	3 985	-29,72 %	558,00	17-juil.-23	14,00 %	5,50
AUT	STAC	SETAO CI	1 010	1 020	1 000	-0,99 %	5 000	5 003 065	1 000	5,26 %	66,15	18-juil.-22	6,62 %	
DIS	ABJC	SERVAIR ABIDJAN CI	1 390	1 390	1 380	-0,72 %	1 735	2 399 080	1 290	6,56 %	92,00	31-août-23	6,67 %	11,87
DIS	BNBC	BERNABE CI	1 895	1 895	1 900	0,26 %	96	183 500	1 900	-5,00 %	150,00	24-juil.-23	7,89 %	6,96
DIS	CFAC	CFAO MOTORS CI	950	950	965	1,58 %	3 437	3 270 130	965	3,76 %	69,47	2-août-22	7,20 %	31,63
DIS	PRSC	TRACTAFRIC MOTORS CI	3 450	3 305	3 440	-0,29 %	421	1 372 705	3 440	7,67 %	175,86	30-août-22	5,11 %	9,67
DIS	SHEC	VIVO ENERGY CI	765	765	760	-0,65 %	2 582	1 975 845	760	1,33 %	29,00	28-oct.-22	3,82 %	12,76
FIN	BICC	BICI CI	6 990	6 990	6 990	0,00 %	387	2 705 130	6 990	2,04 %	401,40	31-juil.-23	5,74 %	9,40
FIN	BOAB	BANK OF AFRICA BN	6 295	6 295	6 300	0,08 %	1 921	12 009 900	6 300	5,88 %	627,00	25-mai-23	9,95 %	6,67
FIN	BOABF	BANK OF AFRICA BF	6 490	6 490	6 500	0,15 %	2 325	14 964 225	6 500	25,00 %	577,00	5-mai-23	8,88 %	5,61
FIN	BOAC	BANK OF AFRICA CI	6 200	6 200	6 200	0,00 %	2 262	13 861 620	6 200	67,57 %	540,00	28-avr.-23	8,71 %	6,18
FIN	BOAM	BANK OF AFRICA ML	1 370	1 380	1 400	2,19 %	223	307 760	1 400	0,00 %	271,00	15-mai-19		10,41
FIN	BOAN	BANK OF AFRICA NG	4 745	4 745	4 700	-0,95 %	3 634	17 198 025	4 700	-18,76 %	613,80	25-mai-23	13,06 %	6,03
FIN	BOAS	BANK OF AFRICA SENEGAL	3 200	3 200	3 100	-3,13 %	30	95 000	3 100	26,53 %	187,50	1-juin-23	6,05 %	4,78
FIN	CBIBF	CORIS BANK INTERNATIONAL	8 400	8 390	8 395	-0,06 %	2 107	17 065 415	8 395	0,06 %	525,00	6-juil.-23	6,25 %	4,76
FIN	ECOC	ECOBANK COTE D'IVOIRE	5 770	5 770	5 760	-0,17 %	4 443	25 167 925	5 760	16,48 %	549,00	30-mai-22	9,53 %	7,11
FIN	NSBC	NSIA BANQUE COTE D'IVOIRE	5 770	5 900	5 770	0,00 %	5 950	32 844 300	5 770	-3,43 %	363,60	7-juil.-23	6,30 %	4,41
FIN	ORGT	ORAGROUP TOGO	2 595	2 500	2 595	0,00 %	817	2 044 115	2 595	-33,89 %	59,52	17-juil.-20	2,29 %	9,38
FIN	SAFC	SAFCA CI	650	650	650	0,00 %	10	6 500	650	-26,14 %	23,04	29-juil.-11		
FIN	SIBC	SOCIETE IVOIRIENNE DE BANQUE	5 120	5 185	5 100	-0,39 %	7 796	39 986 005	5 100	11,23 %	495,00	11-août-23	9,71 %	6,36
IND	CABC	SICABLE CI	1 185	1 185	1 190	0,42 %	86	102 090	1 190	1,71 %	69,00	2-août-23	5,80 %	6,55
IND	FTSC	FILTISAC CI	1 120	1 120	1 115	-0,45 %	13 811	15 465 555	1 115	-30,31 %	235,00	30-juil.-21	21,08 %	102,46
IND	NEIC	NEI-CEDA CI	645	650	650	0,78 %	71	46 150	650	-18,75 %	9,00	28-juin-01		6,84
IND	SEMC	CROWN SIEM CI	660	670	670	1,52 %	65	43 550	670	-1,47 %	14,40	28-déc.-21	2,15 %	7,08
IND	SIVC	AIR LIQUIDE CI	550	550	550	0,00 %	1 114	610 900	550	-18,52 %	63,00	29-sept.-17		11,93
IND	SLBC	SOLIBRA CI	78 500	NC	NC	0,00 %			78 500	-5,71 %	4 050,00	12-août-22	5,16 %	106,15

IND	STBC	SITAB CI	6 200	6 100	5 815	-6,21 %	200	1 164 425	5 815	-15,11 %	551,00	27-juil.-23	9,48 %	9,08
IND	UNLC	UNILEVER CI	5 365	NC	NC	0,00 %			5 365	-23,63 %	1 233,00	9-juil.-12		
IND	UNXC	UNIWAX CI	845	840	830	-1,78 %	226	188 580	830	7,79 %	60,75	29-juil.-22	7,32 %	
SPU	CIEC	CIE CI	2 090	2 090	1 990	-4,78 %	15 606	31 136 655	1 990	0,00 %	157,50	31-juil.-23	7,91 %	11,35
SPU	ORAC	ORANGE COTE D'IVOIRE	10 495	10 490	10 450	-0,43 %	1 678	17 550 890	10 450	2,35 %	752,76	15-juin-23	7,20 %	10,26
SPU	SDCC	SODE CI	5 250	5 250	5 000	-4,76 %	18 315	92 086 120	5 000	-8,51 %	432,00	21-oct.-22	8,64 %	9,36
TRP	SDSC	BOLLORE	1 500	1 455	1 540	2,67 %	11 780	16 933 420	1 540	10,39 %	130,00	23-juin-22	8,44 %	8,35
TRP	SVOC	MOVIS CI	2 395	SP	SP	0,00 %			2 395	0,00 %	270,00	5-juil.-99		
TOTAL							115 002	380 409 740						

TOTAL
TOTAL - Marché des actions

209 477 619 956 608

Secteurs d'activités (*) : AGR = Agriculture, AUT = Autres Secteurs, DIS = Distribution, FIN = Finances, IND = Industrie, TRP = Transport, SPU = Services Publics

MARCHE DES DROITS

Symbole	Titre	Cours Précédent	Cours du jour		Variation jour	Séance de cotation		Cours Référence	Variation depuis l'origine	Parité	Periode de négociation	
			Ouv.	Clôt.		Volume	Valeur				Début	fin

TOTAL
TOTAL - Marché des droits
Légende:

(d) Ex-dividende (V) Variation par rapport au cours de référence

Cours du jour: Ouv.: Ouverture Clôt.: Clôture Moy.: Moyen

Mentions : NC: Non Coté Ex-c: Ex-coupon Ex-d: Ex-droit SP: Suspendu Val-T: Valeur Théorique

PER = Cours / BNPA selon les données disponibles Rdt. Net: Rendement net (DNPA / Cours)

Comp.: 1 - Premier Compartiment 2 - Second Compartiment 3 - Compartiment de croissance

Ratio de liquidité = Titres échangés / Volume des ordres de vente

: Progression de l'indice sectoriel : Stabilité de l'indice sectoriel : Recul de l'indice sectoriel

MARCHE DES OBLIGATIONS

Symbole	Titre	Valeur nominale	Cours Précédent	Cours du jour	Cours Référence	Séance de cotation		Coupon couru	Coupon d'intérêt			Type Amort
						Volume	Valeur		Période	Montant net	Eché.	
OBLIGATIONS D'ETAT												
EOM.010	ETAT DU MALI 6,20 % 2022-2029	10 000	10 000	NC	10 000			445,04	A	620,00	9-déc.-23	ACD
EOM.011	ETAT DU MALI 6,40 % 2023-2030	10 000	10 000	NC	10 000			250,05	A	640,00	7-avr.-24	ACD
EOM.02	Etat du Mali 6,50% 2017-2024	2 000	2 000	NC	2 000			46,17	A	130,00	20-avr.-24	AC
EOM.03	ETAT DU MALI 6,50 % 2018-2025	6 000	6 000	NC	6 000			465,86	A	520,00	5-oct.-23	AC
EOM.04	ETAT DU MALI 6,50% 2019-2027	8 000	8 000	NC	8 000			66,78	A	520,00	12-juil.-24	AC
EOM.05	ETAT DU MALI 6,50% 2020-2028	10 000	10 000	NC	10 000			273,50	A	650,00	27-mars-24	ACD
EOM.06	ETAT DU MALI 6,50% 2020-2027	10 000	10 000	NC	10 000			482,60	A	650,00	30-nov.-23	AC
EOM.07	ETAT DU MALI 6,50% 2021-2031	10 000	10 000	NC	10 000			237,98	A	650,00	16-avr.-24	AC
EOM.08	ETAT DU MALI 6,20 % 2022-2032	10 000	10 000	NC	10 000			603,01	A	620,00	7-sept.-23	ACD
EOM.09	ETAT DU MALI 6,30% 2022-2032	10 000	10 000	NC	10 000			452,22	A	630,00	9-déc.-23	ACD
EOS.010	ETAT DU SENEGAL 6,15 % 2023-2030	10 000	10 000	NC	10 000			508,04	S	615,00	29-sept.-23	ACD
EOS.011	ETAT DU SENEGAL 6,35 % 2023-2033	10 000	10 000	NC	10 000			504,74	S	611,00	29-sept.-23	ACD
EOS.07	ETAT SENEGAL 6.30% 2015-2025	10 000	10 100	NC	10 100			163,97	S	317,59	25-nov.-23	ACD
EOS.08	ETAT DU SENEGAL 5,95% 2022-2034	10 000	10 000	NC	10 000			394,49	A	595,00	29-déc.-23	ACD
EOS.09	ETAT DU SENEGAL 6,00 % 2023-2028	10 000	10 000	NC	10 000			495,65	S	600,00	29-sept.-23	ACD
TPBF.010	TPBF 6,50% 2020 - 2028	8 333	8 417	NC	8 416.67			236,98	S	270,83	20-sept.-23	ACD
TPBF.011	TPBF 6,50 % 2020-2028	8 334	8 334	NC	8 334			73,60	S	270,86	9-janv.-24	ACD
TPBF.012	TPBF 6,50% 2021-2031	10 000	10 000	NC	10 000			275,54	S	325,00	25-sept.-23	ACD
TPBF.013	TPBF 6,50 % 2021 - 2031	10 000	10 000	NC	10 000			93,61	S	325,00	6-janv.-24	ACD
TPBF.014	TPBF 6,30% 2022-2034	10 000	10 000	NC	10 000			308,15	S	315,00	1-sept.-23	ACD
TPBF.015	ETAT DU BURKINA 6,30 % 2022-2	10 000	10 000	9 999	9 999	15	149 985	497,73	S	315,00	15-mai-23	ACD
TPBF.016	ETAT DU BURKINA 6% 2023-2028	10 000	10 000	NC	10 000			381,22	S	300,00	10-juil.-23	ACD
TPBF.04	TPBF 6.50% 2017-2027	10 000	10 000	NC	10 000			49,73	S	326,78	31-janv.-24	ACD
TPBF.05	TPBF 6,50% 2017-2024	10 000	10 000	NC	10 000			106,56	S	325,00	29-déc.-23	ACD
TPBF.06	TPBF 6,50% 2018-2025	10 000	10 500	NC	10 500			149,59	S	325,89	5-déc.-23	ACD
TPBF.07	TPBF 6,50% 2018- 2025	10 000	10 000	NC	10 000			185,46	S	325,00	15-nov.-23	AC
TPBF.08	TPBF 6,50% 2019-2027	10 000	10 000	NC	10 000			203,01	S	327,67	6-nov.-23	ACD
TPBF.09	TPBF 6,50% 2019 - 2027	10 000	10 000	NC	10 000			252,19	S	325,00	8-oct.-23	ACD
TPBJ.03	TPBJ 6,50% 2020-2028	10 000	10 000	NC	10 000			5,33	A	650,00	25-août-24	AC
TPBJ.04	TPBJ 5,50 % 2022-2037	10 000	10 000	NC	10 000			270,49	A	550,00	1-mars-24	AC
TPBJ.05	TPBJ 5,85 % 2022-2042	10 000	9 790	NC	9 790			287,70	A	585,00	1-mars-24	ACD
TPBJ.06	TPBJ 5,75% 2022-2037	10 000	10 000	NC	10 000			48,70	A	575,00	28-juil.-24	ACD
TPBJ.07	TPBJ 5,70% 2023-2030	10 000	9 800	NC	9 800			261,64	A	570,00	13-mars-24	AC
TPBJ.08	TPBJ 6,20% 2023-2038	10 000	10 000	NC	10 000			284,59	A	620,00	13-mars-24	AC
TPCI.017	TPCI 3% 2014-2024	10 000	10 000	NC	10 000			57,38	S	150,00	19-déc.-23	ACD
TPCI.019	TPCI 5,99% 2015-2025	10 000	10 400	NC	10 400			173,48	A	599,00	14-mai-24	ACD
TPCI.021	TPCI 6% 2016-2028	10 000	10 000	NC	10 000			232,79	A	600,00	8-avr.-24	ACD
TPCI.022	TPCI 5,90% 2016 - 2026	10 000	9 600	NC	9 600			119,29	A	590,00	15-juin-24	ACD
TPCI.023	TPCI 5,90% 2016-2026	10 000	10 000	NC	10 000			459,07	A	590,00	17-nov.-23	ACD
TPCI.024	TPCI 6,25% 2017-2029	10 000	9 970	NC	9 970			256,15	S	312,50	30-sept.-23	ACD
TPCI.025	TPCI 5,95% 2017-2024 A	10 000	10 000	NC	10 000			204,84	S	297,50	24-oct.-23	ACD
TPCI.026	TPCI 5,95% 2017-2024 B	10 000	10 000	NC	10 000			177,85	S	297,50	10-nov.-23	ACD
TPCI.027	TPCI 6% 2017-2025	10 000	10 250	NC	10 250			98,36	S	300,00	29-déc.-23	ACD
TPCI.028	TPCI 6% 2018 - 2026	10 000	10 100	NC	10 100			42,62	A	600,00	2-août-24	ACD
TPCI.029	TPCI 6% 2018-2026	10 000	9 970	NC	9 970			514,52	A	600,00	19-oct.-23	ACD
TPCI.030	TPCI 5,95% 2018-2025	5 000	4 910	NC	4 910			61,95	S	149,16	13-déc.-23	ACD
TPCI.031	TPCI 5,75% 2019 - 2026	10 000	10 230	NC	10 230			108,40	A	575,00	20-juin-24	ACD
TPCI.032	TPCI 2,23% 2019-2026	10 000		NC				42,04	A	223,00	20-juin-24	ACD
TPCI.033	TPCI 5,75% 2019-2026	6 000	6 256	NC	6 256.20			151,76	A	345,00	20-mars-24	ACD
TPCI.034	TPCI 6% 2019-2029	7 500	7 500	NC	7 500			197,95	A	450,00	20-mars-24	ACD
TPCI.035	TPCI 5,75% 2019 -2026	10 000	10 250	NC	10 250			75,41	A	575,00	11-juil.-24	ACD
TPCI.036	TPCI 5,75% 2019- 2026	10 000	10 000	NC	10 000			11,00	A	575,00	21-août-24	ACD
TPCI.037	TPCI 5,80% 2019-2026	8 000	7 600	NC	7 600			339,42	A	464,00	4-déc.-23	ACD
TPCI.038	TPCI 5,75% 2019-2026	8 000	8 080	NC	8 080			336,49	A	460,00	4-déc.-23	ACD
TPCI.039	TPCI 5,75% 2019 - 2026	8 000	8 560	NC	8 560			396,99	A	460,00	17-oct.-23	ACD
TPCI.040	TPCI 5,75% 2019-2026	8 000	7 840	NC	7 840			289,86	A	460,00	10-janv.-24	ACD
TPCI.041	TPCI 5,80% 2020-2027	10 000	10 750	NC	10 750			286,83	A	580,00	29-févr.-24	ACD
TPCI.042	TPCI 5,90% 2020-2030	10 000	10 000	NC	10 000			291,78	A	590,00	29-févr.-24	ACD
TPCI.043	TPCI 5,90% 2020 - 2030	10 000	10 000	NC	10 000			204,73	A	590,00	23-avr.-24	ACD
TPCI.044	TPCI 5,80% 2020 - 2027	10 000	10 095	NC	10 095			201,26	A	580,00	23-avr.-24	ACD

TPCI.O45	TPCI 5,80% 2020 -2027	8 000	8 000	NC	8 000			92,55	A	464,00	16-juin-24	ACD
TPCI.O46	TPCI 5,90% 2020 - 2030	8 750	8 925	NC	8 925			102,97	A	516,25	16-juin-24	ACD
TPCI.O47	TPCI 5,80% 2020 - 2027	8 000	8 200	NC	8 200			92,55	A	464,00	16-juin-24	ACD
TPCI.O48	TPCI 5,80% 2020- 2027	8 000	7 920	NC	7 920			38,03	A	464,00	29-juil.-24	ACD
TPCI.O49	TPCI 5,90% 2020- 2030	8 750	8 824	NC	8 824.38			42,32	A	516,25	29-juil.-24	ACD
TPCI.O50	TPCI 5,90% 2020-2030	10 000	10 000	NC	10 000			590,00	A	590,00	28-août-23	ACD
TPCI.O51	TPCI 5,80% 2020-2027	10 000	10 000	NC	10 000			524,38	A	580,00	2-oct.-23	ACD
TPCI.O52	TPCI 5,90 % 2020-2030	10 000	10 300	NC	10 300			533,42	A	590,00	2-oct.-23	ACD
TPCI.O53	TPCI 5,80% 2020-2027	10 000	10 600	NC	10 600			483,07	A	580,00	28-oct.-23	ACD
TPCI.O54	TPCI 5,90% 2020-2030	10 000	10 000	NC	10 000			491,40	A	590,00	28-oct.-23	ACD
TPCI.O55	TPCI 5,80% 2020 -2027	10 000	10 500	NC	10 500			392,49	A	580,00	24-déc.-23	ACD
TPCI.O56	TPCI 5,90% 2020- 2030	10 000	10 800	NC	10 800			399,26	A	590,00	24-déc.-23	ACD
TPCI.O57	TPCI 5,80% 2020-2027	10 000	10 000	NC	10 000			446,52	A	580,00	20-nov.-23	ACD
TPCI.O58	TPCI 5,80% 2021-2028	10 000	10 150	NC	10 150			272,57	A	580,00	9-mars-24	ACD
TPCI.O59	TPCI 5,90% 2021-2031	10 000	10 350	NC	10 350			277,27	A	590,00	9-mars-24	ACD
TPCI.O60	TPCI 5,80% 2021-2028	10 000	10 050	NC	10 050			169,56	A	580,00	13-mai-24	ACD
TPCI.O61	TPCI 5,90% 2021-2031	10 000	10 050	NC	10 050			172,49	A	590,00	13-mai-24	ACD
TPCI.O62	TPCI 5,80 % 2021 -2028	10 000	10 800	NC	10 800			93,50	A	580,00	30-juin-24	ACD
TPCI.O63	TPCI 5,90% 2021 -2031	10 000	10 000	NC	10 000			95,11	A	590,00	30-juin-24	ACD
TPCI.O64	TPCI 5,80 % 2021 - 2028	10 000	10 180	NC	10 180			599,07	A	580,00	16-août-23	ACD
TPCI.O65	TPCI 5,90% 2021-2031	10 000	10 700	NC	10 700			536,66	A	590,00	30-sept.-23	ACD
TPCI.O66	TPCI 5,90% 2021-2031	10 000	9 950	NC	9 950			478,47	A	590,00	5-nov.-23	ACD
TPCI.O67	TPCI 5,90 % 2021-2036	10 000	10 400	NC	10 400			412,19	A	590,00	16-déc.-23	ACD
TPCI.O68	TPCI 5,90 % 2022-2037	10 000	10 000	NC	10 000			336,22	A	590,00	1-févr.-24	ACD
TPCI.O69	TPCI 5,75 % 2022-2037	10 000	10 000	NC	10 000			249,80	A	575,00	22-mars-24	ACD
TPCI.O70	TPCI 5,75 % 2022-2037	10 000	10 100	NC	10 100			765,62	A	575,00	29-avr.-23	ACD
TPCI.O71	TPCI 5,65% 2022-2032	10 000	10 150	NC	10 150			114,23	A	565,00	15-juin-24	ACD
TPCI.O72	TPCI 5,65% 2022-2029	10 000	10 000	NC	10 000			46,31	A	565,00	29-juil.-24	ACD
TPCI.O73	TPCI 5,75% 2022-2032	10 000	10 000	NC	10 000			47,13	A	575,00	29-juil.-24	ACD
TPCI.O74	TPCI 5,85% 2022-2042	10 000	10 000	NC	10 000			46,31	A	565,00	29-juil.-24	ACD
TPCI.O75	TPCI 5,65% 2022-2029	10 000	10 000	9 600	9 600	35 000	336 000 000	503,08	A	565,00	7-oct.-23	ACD
TPCI.O76	TPCI 5,75% 2022-2032	10 000	9 800	NC	9 800			511,99	A	575,00	7-oct.-23	ACD
TPCI.O77	TPCI (TAUX DE BASE + SPREAD) % 2022-2029	10 000	10 000	NC	10 000			30,72	T	166,25	11-nov.-23	ACD
TPCI.O78	TPCI 5,65% 2022-2029	10 000	10 000	NC	10 000			399,37	A	565,00	13-déc.-23	ACD
TPCI.O79	TPCI 5,75% 2023-2030	10 000	9 992	NC	9 992			285,14	A	575,00	28-févr.-24	ACD
TPNE.O1	TRESOR PUBLIC DU NIGER 6,50% 2019-2026	10 000	10 000	NC	10 000			271,72	A	650,00	28-mars-24	ACD
TPNE.O2	TRESOR PUBLIC DU NIGER 6,50% 2019 - 2026	10 000	10 000	NC	10 000			47,95	A	650,00	1-août-24	ACD
TPNE.O3	TRESOR PUBLIC DU NIGER 6,5% 2020-2027	8 000	8 136	NC	8 136			39,78	A	520,00	31-juil.-24	ACD
TPNE.O4	TRESOR PUBLIC DU NIGER 6,30% 2021-2031	10 000	10 000	NC	10 000			636,90	A	630,00	24-août-23	ACD
TPNE.O5	TPNE 6,15 % 2022-2034	10 000	10 550	NC	10 550			144,51	A	615,00	3-juin-24	ACD
TPNE.O6	TRESOR PUBLIC DU NIGER 6,15% 2022 - 2034	10 000	10 000	NC	10 000			433,03	A	615,00	14-déc.-23	ACD
TPTG.O2	TPTG 6% 2022-2037	10 000	10 000	NC	10 000			468,49	A	600,00	16-nov.-23	ACD
TOTAL						35 015	336 149 985					

OBLIGATIONS REGIONALES

BIDC.O4	BIDC-EBID 6.10% 2017-2027	5 000	5 000	NC	5 000			60,83	A	305,00	16-juin-24	ACD
BIDC.O5	BIDC-EBID 6,40% 2019-2026	10 000	10 000	NC	10 000			81,74	S	320,00	12-janv.-24	ACD
BIDC.O6	BIDC-EBID 6,50 % 2021-2028	10 000	10 000	NC	10 000			181,64	S	327,67	18-nov.-23	ACD
BIDC.O7	BIDC-EBID 5,90% 2022-2029	10 000	10 300	NC	10 300			129,32	S	295,81	9-déc.-23	ACD
CRRH.O10	CRRH-UEMOA 6,10% 2022-2037	10 000	10 000	NC	10 000			41,44	S	305,00	3-févr.-24	AC
CRRH.O2	CRRH-UEMOA 6.10% 2012-2024	10 000	10 000	NC	10 000			69,62	S	305,00	17-janv.-24	AC
CRRH.O3	CRRH-UEMOA 6% 2013-2023	10 000	10 000	NC	10 000			203,28	S	300,00	26-oct.-23	AC
CRRH.O4	CRRH-UEMOA 6% 2014-2024	10 000	10 000	NC	10 000			96,72	S	300,00	30-déc.-23	AC
CRRH.O5	CRRH-UEMOA 5.85% 2015-2025	10 000	10 000	NC	10 000			87,91	S	294,10	4-janv.-24	AC
CRRH.O6	CRRH-UEMOA 5.85% 2016-2026	10 000	10 230	NC	10 230			89,02	S	292,50	3-janv.-24	ACD
CRRH.O7	CRRH-UEMOA 5.95% 2017-2029	5 417	5 417	NC	5 417			90,21	S	161,15	17-nov.-23	AC
CRRH.O8	CRRH-UEMOA 5.95% 2018-2030	6 250	6 250	NC	6 250			69,09	S	185,94	21-déc.-23	AC
CRRH.O9	CRRH-UEMOA 6.05% 2018-2033	7 000	7 000	NC	7 000			78,68	S	211,75	21-déc.-23	AC
TOTAL						0	0					

OBLIGATIONS PRIVEES

Code	Titre	Montant	Montant	Cote	Montant	Montant	Montant	Montant	Montant	Montant	Montant	Montant	Montant
BHSN.O1	DIASPORA BONDS BHS 6,25% 2019-	10 000	10 000	NC	10 000				83,68	S	314,21	10-janv.-24	ACD
FNSBC.O1	FCTC NSIA BANQUE 7 % 2020-2025	3 889	3 889	3 888	3 888.88	11 741	45 659 387		52,92	T	66,69	16-sept.-23	ACD
FORBT.O1	FCTC ORABANK 7 % 2021-2026	7 778	8 322	NC	8 322.22				88,44	T	133,39	28-sept.-23	ACD
FTIMC.O1	FCTC TEYLIOM IMMO 7 % 2021-2028	8 333	8 333	NC	8 333.33				125,83	T	142,92	8-sept.-23	ACD
ORGT.O2	ORAGROUP SA 7,15% 2021-2028	10 000	10 500	NC	10 500				242,24	S	357,50	26-oct.-23	ACD
PADS.O3	PAD 6,60% 2020-2027	9 000	9 315	NC	9 315				212,61	S	297,00	19-oct.-23	ACD
PTRC.O1	PETRO IVOIRE 6,80% 2022-2029	10 000	10 000	NC	10 000				269,31	S	666,00	15-déc.-23	ACD
SNLC.O1	SENELEC 6,50% 2018-2025	4 000	4 000	NC	4 000				108,80	S	130,00	27-sept.-23	AC
SNTS.O2	SONATEL 6,50% 2020-2027	8 000	8 000	NC	8 000				57,43	S	245,74	16-janv.-24	ACD
TOTAL						11 741	45 659 387						

SUKUK ET TITRES ASSIMILES

SUKCI.S2	SUKUK CI 5.75% 2016-2023	10 000	10 800	NC	10 800				277,92	S	293,89	7-sept.-23	ACD
SUKSN.S2	SUKUK SN 6% 2016-2026	10 000	10 750	NC	10 750				55,00	S	306,67	26-janv.-24	ACD
SUKTG.S1	SUKUK TG 6.5% 2016-2026	10 000	10 000	NC	10 000				394,46	S	371,86	17-août-23	ACD
TOTAL						0	0						

TOTAL - Marché des obligations

46 756 381 809 372

Légende :
 (#) (*) Ex-Coupon couru (#)Cours de référence amorti / Coupon couru Ex-c (#)Ex-marge de profits
 Cours du jour: Ouv.: Ouverture Clôt.: Clôture Moy.: Moyen
 Type Amort: Type d'Amortissement IF: In Fine AC: Amortissement Constant AD: Amortissement Dégressif ACD: Amortissement Constant Différé
 Période: Périodicité de paiement des coupons A: Annuelle S: Semestrielle T: Trimestrielle
 Eché.: Échéance de paiement des intérêts
 Mentions: NC: Non Coté Ex-c: Ex-coupon ou Ex-droit SP: Suspendu

INFORMATIONS
OPERATIONS EN COURS

Emetteur	Opération
ETAT DU MALI	Première cotation - ETAT DU MALI 6,50% 2023-2030

AVIS

Entité	N°	Nature	Objet
BRVM	181-2023	Paie ment de dividendes	Paie ment de dividendes Exercice 2022 - NEI-CEDA CI
BRVM	182-2023	Transaction Sur Dossier	Transaction Sur Dossier
BRVM	183-2023	Première cotation	Première cotation - ETAT DU MALI 6,50% 2023-2030

COMMUNIQUES

Emetteur	N°	Nature	Objet
----------	----	--------	-------

QUANTITES RESIDUELLES
MARCHE DES ACTIONS

Symbole	Titre	Quantité résiduelle à l'achat	Cours Achat / Vente			Quantité résiduelle à la vente	Cours de Référence
ABJC	SERVAIR ABIDJAN CI	34	1,380	/	1,390	233	1 380
BICC	BICI CI	634	6,700	/	6,900	2 000	6 990
BNBC	BERNABE CI	300	1,920	/	1,950	90	1 900
BOAB	BANK OF AFRICA BN	107	6,200	/	6,300	1 555	6 300
BOABF	BANK OF AFRICA BF	1 682	6,400	/	6,500	633	6 500
BOAC	BANK OF AFRICA CI	159	6,150	/	6,200	4 294	6 200
BOAM	BANK OF AFRICA ML	283	1,380	/	1,400	46	1 400
BOAN	BANK OF AFRICA NG	58	4,700	/	4,740	4	4 700
BOAS	BANK OF AFRICA SENEGAL	250	2,975	/	3,100	590	3 100
CABC	SICABLE CI	234	1,185	/	1,190	1 540	1 190
CBIBF	CORIS BANK INTERNATIONAL	20	8,005	/	8,395	23	8 395
CFAC	CFAO MOTORS CI	500	950	/	965	632	965
CIEC	CIE CI	20	1,980	/	2,000	1 587	1 990
ECOC	ECOBANK COTE D'IVOIRE	8	5,700	/	5,760	135	5 760
ETIT	ECOBANK TRANS. INCORP. TG	1 353 822	17	/	18	1 162 898	17
FTSC	FILTISAC CI	1 270	1,115	/	1,120	1 337	1 115
NEIC	NEI-CEDA CI	115	645	/	675	8 408	650
NSBC	NSIA BANQUE COTE D'IVOIRE	1 312	5,770	/	5,900	592	5 770
NTLC	NESTLE CI	4	8,360	/	8,480	83	8 480
ONTBF	ONATEL BF	25	2,285	/	2,290	531	2 290
ORAC	ORANGE COTE D'IVOIRE	3 821	10,450	/	10,480	109	10 450
ORGT	ORAGROUP TOGO	254	2,500	/	2,595	389	2 595
PALC	PALM CI	32	7,805	/	7,950	20	7 900
PRSC	TRACTAFRIC MOTORS CI	120	3,210	/	3,440	3	3 440
SAFC	SAFCA CI	66	605	/	650	2 570	650
SCRC	SUCRIVOIRE	2 684	520	/	525	4 218	525
SDCC	SODE CI	60	4,990	/	5,000	1 004	5 000
SDSC	BOLLORE	200	1,450	/	1,540	587	1 540
SEMC	CROWN SIEM CI	170	615	/	670	5 497	670
SGBC	SOCIETE GENERALE COTE D'IVOIRE	909	15,900	/	16,250	117	15 900
SHEC	VIVO ENERGY CI	1 529	755	/	760	34	760
SIBC	SOCIETE IVOIRIENNE DE BANQUE	2 453	5,100	/	5,200	2 100	5 100
SICC	SICOR CI			/	5,550	6	5 550
SIVC	AIR LIQUIDE CI	230	520	/	550	674	550
SLBC	SOLIBRA CI	11	78,500	/			78 500
SMBC	SMB CI	5	9,220	/	9,500	82	9 500
SNTS	SONATEL SN	381	16,000	/	16,100	800	16 300
SOGC	SOGB CI	5	3,955	/	3,980	20	3 985
SPHC	SAPH CI	611	2,985	/	3,050	38	3 050
STAC	SETAO CI	5	995	/			1 000
STBC	SITAB CI	823	5,815	/	5,880	14	5 815
SVOC	MOVIS CI			/			2 395
TTLC	TOTAL CI	20	2,105	/	2,145	37	2 145
TTLS	TOTAL SN	19	2,500	/	2,560	395	2 560
UNLC	UNILEVER CI			/			5 365
UNXC	UNIWAX CI	59	790	/	830	885	830

QUANTITES RESIDUELLES

MARCHE DES DROITS

Symbole	Titre	Quantité résiduelle à l'achat	Cours Achat / Vente	Quantité résiduelle à la vente	Cours de Référence
---------	-------	-------------------------------	---------------------	--------------------------------	--------------------

QUANTITES RESIDUELLES
MARCHE DES OBLIGATIONS

Symbole	Titre	Quantité résiduelle à l'achat	Cours Achat / Vente	Quantité résiduelle à la vente	Cours de Référence
BHSN.01	DIASPORA BONDS BHS 6,25% 2019-		/		10 000
FNSBC.01	FCTC NSIA BANQUE 7 % 2020-2025	10	3,888.88 /		3 889
FORBT.01	FCTC ORABANK 7 % 2021-2026	60	7,777.78 /		8 322
FTIMC.01	FCTC TEYLIOIM IMMO 7 % 2021-2028		/		8 333
ORGT.02	ORAGROUP SA 7,15% 2021-2028		/ 10,500	50	10 500
PADS.03	PAD 6,60% 2020-2027	2 074	9,000 /		9 315
PTRC.01	PETRO IVOIRE 6,80% 2022-2029		/		10 000
SNLC.01	SENELEC 6,50% 2018-2025		/		4 000
SNTS.02	SONATEL 6,50% 2020-2027	100	7,600 /		8 000
EOM.010	ETAT DU MALI 6,20 % 2022-2029		/		10 000
EOM.011	ETAT DU MALI 6,40 % 2023-2030		/		10 000
EOM.02	Etat du Mali 6.50% 2017-2024		/		2 000
EOM.03	ETAT DU MALI 6,50 % 2018-2025		/ 6,000	70	6 000
EOM.04	ETAT DU MALI 6,50% 2019-2027		/		8 000
EOM.05	ETAT DU MALI 6,50% 2020-2028		/		10 000
TPNE.02	TRESOR PUBLIC DU NIGER 6,50% 2019 - 2026		/		10 000
TPNE.03	TRESOR PUBLIC DU NIGER 6,5% 2020-2027		/		8 136
TPNE.04	TRESOR PUBLIC DU NIGER 6,30% 2021-2031		/ 10,000	120	10 000
TPNE.05	TPNE 6,15 % 2022-2034		/ 10,550	80	10 550
TPNE.06	TRESOR PUBLIC DU NIGER 6,15% 2022 - 2034		/		10 000
TPTG.02	TPTG 6% 2022-2037		/		10 000
TPCI.075	TPCI 5,65% 2022-2029		/ 10,000	2 500	9 600
TPCI.076	TPCI 5,75% 2022-2032		/		9 800
TPCI.077	TPCI (TAUX DE BASE + SPREAD) % 2022-2029		/		10 000
TPCI.078	TPCI 5,65% 2022-2029		/		10 000
TPCI.079	TPCI 5,75% 2023-2030		/		9 992
TPNE.01	TRESOR PUBLIC DU NIGER 6,50% 2019-2026		/		10 000
TPCI.069	TPCI 5,75 % 2022-2037		/ 10,000	480	10 000
TPCI.070	TPCI 5,75 % 2022-2037		/		10 100
TPCI.071	TPCI 5,65% 2022-2032		/ 10,200	1 000	10 150
TPCI.072	TPCI 5,65% 2022-2029		/		10 000
TPCI.073	TPCI 5,75% 2022-2032		/		10 000
TPCI.074	TPCI 5,85% 2022-2042		/		10 000
TPCI.063	TPCI 5,90% 2021 -2031		/		10 000
TPCI.064	TPCI 5,80 % 2021 - 2028		/		10 180
TPCI.065	TPCI 5,90% 2021-2031		/		10 700
TPCI.066	TPCI 5,90% 2021-2031		/		9 950
TPCI.067	TPCI 5,90 % 2021-2036		/ 10,400	4	10 400
TPCI.068	TPCI 5,90 % 2022-2037		/		10 000
TPCI.057	TPCI 5,80% 2020-2027		/		10 000
TPCI.058	TPCI 5,80% 2021-2028		/		10 150
TPCI.059	TPCI 5,90% 2021-2031		/		10 350
TPCI.060	TPCI 5,80% 2021-2028		/		10 050
TPCI.061	TPCI 5,90% 2021-2031		/		10 050
TPCI.062	TPCI 5,80 % 2021 -2028		/		10 800
TPCI.051	TPCI 5,80% 2020-2027		/		10 000
TPCI.052	TPCI 5,90 % 2020-2030		/		10 300
TPCI.053	TPCI 5,80% 2020-2027		/		10 600
TPCI.054	TPCI 5,90% 2020-2030		/		10 000
TPCI.055	TPCI 5,80% 2020 -2027		/		10 500

TPCI.O56	TPCI 5,90% 2020- 2030			/			10 800
TPCI.O45	TPCI 5,80% 2020 -2027			/			8 000
TPCI.O46	TPCI 5,90% 2020 - 2030			/			8 925
TPCI.O47	TPCI 5,80% 2020 - 2027			/			8 200
TPCI.O48	TPCI 5,80% 2020- 2027			/			7 920
TPCI.O49	TPCI 5,90% 2020- 2030			/			8 824
TPCI.O50	TPCI 5,90% 2020-2030			/			10 000
TPCI.O39	TPCI 5,75% 2019 - 2026			/			8 560
TPCI.O40	TPCI 5,75% 2019-2026			/			7 840
TPCI.O41	TPCI 5,80% 2020-2027			/			10 750
TPCI.O42	TPCI 5,90% 2020-2030			/	10,100	500	10 000
TPCI.O43	TPCI 5,90% 2020 - 2030			/			10 000
TPCI.O44	TPCI 5,80% 2020 - 2027			/			10 095
TPCI.O33	TPCI 5.75% 2019-2026			/			6 256
TPCI.O34	TPCI 6% 2019-2029			/			7 500
TPCI.O35	TPCI 5,75% 2019 -2026			/			10 250
TPCI.O36	TPCI 5,75% 2019- 2026			/			10 000
TPCI.O37	TPCI 5,80% 2019-2026	66	8,000	/			7 600
TPCI.O38	TPCI 5,75% 2019-2026			/			8 080
TPCI.O27	TPCI 6% 2017-2025			/			10 250
TPCI.O28	TPCI 6% 2018 - 2026			/			10 100
TPCI.O29	TPCI 6% 2018-2026			/			9 970
TPCI.O30	TPCI 5,95% 2018-2025			/			4 910
TPCI.O31	TPCI 5,75% 2019 - 2026			/			10 230
TPCI.O32	TPCI 2,23% 2019-2026			/			10 000
TPCI.O21	TPCI 6% 2016-2028			/			10 000
TPCI.O22	TPCI 5.90% 2016 - 2026			/			9 600
TPCI.O23	TPCI 5.90% 2016-2026			/			10 000
TPCI.O24	TPCI 6.25% 2017-2029			/			9 970
TPCI.O25	TPCI 5,95% 2017-2024 A	200	10,000	/			10 000
TPCI.O26	TPCI 5,95% 2017-2024 B	25	10,000	/			10 000
TPBJ.O5	TPBJ 5,85 % 2022-2042			/			9 790
TPBJ.O6	TPBJ 5,75% 2022-2037			/			10 000
TPBJ.O7	TPBJ 5,70% 2023-2030	500	10,000	/			9 800
TPBJ.O8	TPBJ 6,20% 2023-2038			/			10 000
TPCI.O17	TPCI 3% 2014-2024			/			10 000
TPCI.O19	TPCI 5.99% 2015-2025	314	10,000	/			10 400
TPBF.O6	TPBF 6.50% 2018-2025			/			10 500
TPBF.O7	TPBF 6,50% 2018- 2025			/			10 000
TPBF.O8	TPBF 6,50% 2019-2027			/			10 000
TPBF.O9	TPBF 6,50% 2019 - 2027			/	10,000	262	10 000
TPBJ.O3	TPBJ 6,50% 2020-2028			/			10 000
TPBJ.O4	TPBJ 5,50 % 2022-2037			/			10 000
TPBF.O13	TPBF 6,50 % 2021 - 2031			/	10,000	85	10 000
TPBF.O14	TPBF 6,30% 2022-2034			/	10,200	100	10 000
TPBF.O15	ETAT DU BURKINA 6,30 % 2022-2			/	10,000	35	9 999
TPBF.O16	ETAT DU BURKINA 6% 2023-2028			/			10 000
TPBF.O4	TPBF 6.50% 2017-2027			/	9,995	112	10 000
TPBF.O5	TPBF 6,50% 2017-2024			/			10 000
EOS.O7	ETAT SENEGAL 6.30% 2015-2025	100	10,000	/	10,500	989	10 100
EOS.O8	ETAT DU SENEGAL 5,95% 2022-2034			/			10 000
EOS.O9	ETAT DU SENEGAL 6,00 % 2023-2028			/			10 000
TPBF.O10	TPBF 6,50% 2020 - 2028			/	8,416.67	268	8 417
TPBF.O11	TPBF 6,50 % 2020-2028			/			8 334
TPBF.O12	TPBF 6.50% 2021-2031			/			10 000

EOM.06	ETAT DU MALI 6,50% 2020-2027			/	10,000	57	10 000
EOM.07	ETAT DU MALI 6.50% 2021-2031			/			10 000
EOM.08	ETAT DU MALI 6,20 % 2022-2032			/	10,100	4	10 000
EOM.09	ETAT DU MALI 6,30% 2022-2032			/			10 000
EOS.010	ETAT DU SENEGAL 6,15 % 2023-2030			/			10 000
EOS.011	ETAT DU SENEGAL 6,35 % 2023-2033			/			10 000
BIDC.04	BIDC-EBID 6.10% 2017-2027			/			5 000
BIDC.05	BIDC-EBID 6,40% 2019-2026			/			10 000
BIDC.06	BIDC-EBID 6,50 % 2021-2028		271	10,000	/		10 000
BIDC.07	BIDC-EBID 5,90% 2022-2029			/			10 300
CRRH.010	CRRH-UEMOA 6,10% 2022-2037			/			10 000
CRRH.02	CRRH-UEMOA 6.10% 2012-2024			/			10 000
CRRH.09	CRRH-UEMOA 6.05% 2018-2033			/			7 000
CRRH.03	CRRH-UEMOA 6% 2013-2023			/			10 000
CRRH.04	CRRH-UEMOA 6% 2014-2024			/			10 000
CRRH.05	CRRH-UEMOA 5.85% 2015-2025			/			10 000
CRRH.06	CRRH-UEMOA 5.85% 2016-2026			/			10 230
CRRH.07	CRRH-UEMOA 5.95% 2017-2029			/			5 417
CRRH.08	CRRH-UEMOA 5.95% 2018-2030			/			6 250

SUKUK ET TITRES ASSIMILES

Symbole	Titre	Quantité résiduelle à l'achat	Cours Achat / Vente	Quantité résiduelle à la vente	Cours de Référence
SUKCI.S2	SUKUK CI 5.75% 2016-2023		/		10 800
SUKSN.S2	SUKUK SN 6% 2016-2026		/		10 750
SUKTG.S1	SUKUK TG 6.5% 2016-2026		/		10 000

CALENDRIER DES ASSEMBLEES GENERALES
ANNEE : 2023

Société	Nature	Date	Heure	Lieu
SICOR	Ordinaire	26/07/2023	09:00:00	Hôtel Palm Club, Cocody
SITAB	Ordinaire	30/06/2023	10:30:00	Hôtel PULLMAN
AIR LIQUIDE CI	Mixte	27/06/2023	09:00:00	SALLE DE CONFÉRENCE DE LA CRRAE-UMOA
SUCRIVOIRE	Ordinaire	27/06/2023	09:30:00	VISIOCONFERENCE
CFAO MOTORS CI	Ordinaire	27/06/2023	09:00:00	Au siège social, sis à Abidjan, 117, Boulevard de Marseille
BICI CI	Ordinaire	27/06/2023	10:00:00	Auditorium de la Maison des Entreprises (siège de la CGECI) sise au Plateau
TRACTAFRIC CI	Ordinaire	26/06/2023	10:00:00	Hôtel AZALAI ABIDJAN sis Marcory, Bd VGE, en face de Cap Sud, à côté de la banque BGFI
FILTISAC CI	Ordinaire	22/06/2023	10:00:00	Espace Latrille Events II-Plateaux Boulevard Latrille Abidjan - Cocody
FILTISAC CI	Ordinaire	22/06/2023	10:00:00	Espace Latrille Events II-Plateaux Boulevard Latrille - Abidjan - Cocody
UNIWAX CI	Ordinaire	22/06/2023	09:00:00	Espace Latrille Events, sis à Abidjan, Cocody II-Plateaux (Carrefour Duncan)
SODECI	Ordinaire	21/06/2023	09:00:00	Siège social sis, 1, Avenue Christiani Treichville ABIDJAN
PALM CI	Ordinaire	21/06/2023	09:30:00	VISIOCONFERENCE
CIE CI	Ordinaire	20/06/2023	10:00:00	VISIOCONFERENCE
NEI-CEDA CI	Ordinaire	19/06/2023	14:30:00	Hôtel TIAMA , à Abidjan
SETAO CI	Ordinaire	16/06/2023	10:00:00	Hôtel TIAMA (salon EBENE) - Abidjan Plateau
SAFCA CI	Ordinaire	16/06/2023	10:00:00	Siège de la société sis à Abidjan, 1, Rue des Carrossiers, Zone 3C (face SOCOCE Treichville)
TOTAL	Ordinaire	15/06/2023	10:00:00	Radisson Blu Hotel Abidjan Airport sis au boulevard de l'Aéroport Abidjan, Port Bouët
TOTAL SENEGAL S.A.	Ordinaire	13/06/2023	10:00:00	Hôtel Radisson Blu Dakar
SERVAIR ABIDJAN CI	Ordinaire	13/06/2023	11:00:00	Salle JEWELS de la CGECI sise à la Maison de l'Entreprise au Plateau
SOGB	Ordinaire	13/06/2023	11:00:00	Immeuble CRRAE - UEMOA sis à Abidjan Plateau
SAPH CI	Ordinaire	12/06/2023	14:00:00	VISIOCONFERENCE
BERNABE CI	Ordinaire	08/06/2023	10:00:00	Salle de conférence GEWELS de la Maison du Patronat Ivoirien (CGECI) au Plateau
SOLIBRA	Mixte	31/05/2023	09:00:00	Espace CRISTAL 8, rue du Chevalier de Clieu Zone 4 C « Salle PLATINIUM » ABIDJAN
ORAGROUP	Ordinaire	31/05/2023	09:30:00	Hôtel 2 Février situé à Place de l'indépendance, BP 131 Lomé.
ECOBANK TG	Mixte	17/05/2023	10:30:00	Salle de Conférence du Centre Panafricain Ecobank, 2365, Boulevard du Mono, Lomé, Togo
SIB	Ordinaire	12/05/2023	10:00:00	CRRAE - UEMOA (Abidjan-Plateau - Angle Boulevard Botreau Roussel - Rue privée CRRAE-UMOA)
NESTLE CI	Ordinaire	12/05/2023	10:00:00	Espace CRISTAL 8, rue du Chevalier de Clieu Zone 4 C « Salle DIAMANT » ABIDJAN
ONATEL BF	Ordinaire	09/05/2023	10:30:00	ROYAL BEACH HÔTEL, OUAGADOUGOU-BURKINA FASO
ECOBANK CI	Ordinaire	26/04/2023	10:00:00	Hôtel Radisson Blu, sis à Abidjan Port-Bouët, route de l'Aéroport International Félix Houphouët Boigny
BOLLORE TRANSPORT & LOGISTICS	Extraordinaire	20/04/2023	10:00:00	Salle Kodjo EBOUCLE du palais de la culture sis à Treichville, Avenue Christiani à Abidjan
SONATEL	Ordinaire	18/04/2023	10:00:00	PAR VISIOCONFERENCE dans ses locaux situés au Technopole à Dakar
CORIS BANK INTERNATIONAL	Ordinaire	17/04/2023	09:00:00	Sopatel Hôtel Silmandé SA
BANK OF AFRICA BN	Ordinaire	14/04/2023	10:00:00	Hôtel GOLDEN TULIP à Cotonou
SGB CI	Ordinaire	13/04/2023	09:00:00	Espace Latrille Events, sis à Abidjan Commune de Cocody, aux Deux-plateaux Boulevard Latrille
ORANGE CI	Ordinaire	13/04/2023	10:00:00	Au siège de la société, sis à Abidjan, Cocody Riviera Golf, Boulevard de France, Immeuble Orange Village
ORAGROUP	Extraordinaire	31/03/2023	09:00:00	Hôtel 2 FEVRIER de Lomé
BANK OF AFRICA SN	Ordinaire	31/03/2023	09:30:00	Immeuble Elan II au 2ème étage, Almadies, zone 12, route de Ngor à Dakar
SICABLE	Ordinaire	30/03/2023	10:00:00	Hôtel TIAMA , à Abidjan
BANK OF AFRICA ML	Ordinaire	30/03/2023	09:30:00	Siège de la banque à l'immeuble BANK OF AFRICA, Avenue du Mali, Quartier ACI 2000
BANK OF AFRICA NG	Ordinaire	30/03/2023	10:00:00	Centre de formation de BOA-NIGER sis à BOA siège
BANK OF AFRICA BF	Ordinaire	30/03/2023	10:00:00	Salle LAICO HOTEL OUAGA 2000

BANK OF AFRICA CI

Ordinaire

29/03/2023

10:00:00

Salle FROMAGER de l'hôtel IVOTEL du Plateau 10ème
étage

L'actualité de la BRVM sur nos plateformes digitales

Infos BRVM

Pour recevoir les informations boursières par SMS, souscrivez :



Côte d'Ivoire : *430#
Bénin : *430*15#



Côte d'Ivoire : #139#
Burkina Faso : *310#



Côte d'Ivoire : *431#
Niger : *512*9#
Togo : *310#

Site web

www.brvm.org



Application Mobile



Nous suivre sur :



AVIS N° 181 - 2023 / BRVM / DG

NEI-CEDA CI

Paiement de dividendes Exercice 2022

La Bourse Régionale des Valeurs Mobilières (BRVM) porte à la connaissance du public et des intervenants du marché que la société NEI-CEDA CI mettra en paiement, le **22 septembre 2023**, son dividende annuel de **35,25 FCFA net par action**, au titre de l'exercice 2022.

La date de fermeture des registres étant fixée au vendredi 22 septembre 2023, le titre NEI-CEDA CI (symbole : NEIC) cotera ex-dividende à partir du mercredi 20 septembre 2023.

Par conséquent, tous les ordres de bourse en attente dans le système de négociation à cette date, seront annulés.

Pour toute information complémentaire, veuillez contacter la SGI BICI BOURSE, Tour BICICI Rue Gourgas, Abidjan Plateau, 01 BP 1298 Abidjan 01, Tél : (225) 27 20 20 16 68, Fax : (225) 27 20 21 47 22.

Fait à Abidjan, le 28 août 2023

Le Directeur Général



Dr. Edoh Kossi AMENOUNVE

Handwritten notes:
N° 181
Meg

AVIS N° 182 - 2023 / BRVM / DG

Transaction Sur Dossier


La Bourse Régionale des Valeurs Mobilières (BRVM) porte à la connaissance du public et des intervenants du marché qu'une (01) Transaction Sur Dossier a été réalisée ce lundi 28 août 2023.

Ladite transaction a porté sur un total de 7 040 actions CIE CI au prix unitaire de 5 FCFA, soit une valeur totale de 35 200 FCFA.

Pour toute information complémentaire concernant cet avis, veuillez contacter la BRVM à son siège ou les Antennes Nationales de Bourse établies dans chaque pays membre de l'UEMOA.

Fait à Abidjan, le 28 août 2023

Le Directeur Général



Dr. Edon Kossi AMENOUNVE

Ed
K

AVIS N° 183 - 2023 / BRVM / DG

TRESOR PUBLIC DU MALI

Emprunt obligataire
"ETAT DU MALI 6,50 % 2023-2030"

PREMIERE COTATION

Dans le but de mobiliser des ressources en vue d'assurer le financement d'infrastructures de développement prévues au Budget 2023, l'Etat du Mali, à travers la Direction Nationale du Trésor et de la Comptabilité Publique, a émis un emprunt obligataire intitulé "ETAT DU MALI 6,50 % 2023-2030".

La diffusion des titres "ETAT DU MALI 6,50 % 2023-2030" dans le public au prix de 10 000 FCFA par obligation a eu lieu du 03 au 21 juillet 2023.

A l'issue de cette opération, 10 000 000 d'obligations "ETAT DU MALI 6,50 % 2023-2030" pour un montant total de 100 000 000 000 FCFA ont été souscrites sur le Marché Financier Régional de l'UEMOA.

La date de jouissance desdites obligations est le **28 juillet 2023**.

Afin de permettre les échanges des titres sur le Marché Financier Régional, la Bourse Régionale des Valeurs Mobilières (BRVM) porte à la connaissance du public et des intervenants du marché que la première cotation de l'emprunt "ETAT DU MALI 6,50 % 2023-2030" admis au Compartiment des obligations de la BRVM, aura lieu le **12 septembre 2023**.

La procédure d'introduction retenue pour la première journée de cotation est la **procédure ordinaire** avec un cours de référence fixé à 10 000 FCFA pour chacune des obligations.

Le premier cours de négociation sera déterminé par la confrontation des ordres d'achat et de vente.

Le symbole adopté pour le titre est "EOM.O12".

20
X

La Société de Gestion et d'Intermédiation (SGI) SGI MALI, est responsable de l'introduction en bourse de l'emprunt obligataire "ETAT DU MALI 6,50 % 2023-2030".

Les investisseurs qui désirent consulter la note d'information ou obtenir plus d'informations concernant cette émission obligataire, sont priés de communiquer avec la SGI MALI : Boulevard Cheik Zayed, Immeuble Ali Baba, 2ème étage, Bureau 209-210, B.P. E 2477 Bamako, Tél : (223) 20 29 41 19 / 29 72, Fax : (223) 20 29 29 75, www.sgimali.com, ou toute autre SGI installée dans les pays de l'UEMOA.

Pour toute information complémentaire concernant cet avis, veuillez contacter la BRVM à son siège ou les Antennes Nationales de Bourse établies dans chacun des pays de l'UEMOA.

Fait à Abidjan, le 28 août 2023

Le Directeur Général



Dr. Edoh Kossi AMENOUNVE

28 août 2023

CALENDRIER DE PAIEMENT DES DIVIDENDES

ANNEE : 2023

Titres	Montant du dividende net par action en FCFA	Numéro de l'Avis	Date de publication de l'Avis au BOC	Ex-dividende	
				T-2	T
BOA COTE D'IVOIRE	540	053-2023 BRVMDG	11/04/2023	26/04/2023	28/04/2023
BOA BURKINA FASO	577	054-2023 BRVMDG	11/04/2023	03/05/2023	05/05/2023
SONATEL SENEGAL	1 500	059-2023 BRVMDG	19/04/2023	15/05/2023	17/05/2023
BOA NIGER	613,80	055-2023 BRVMDG	11/04/2023	23/05/2023	25/05/2023
BOA BENIN	627	064-2023 BRVMDG	20/04/2023	23/05/2023	25/05/2023
ECOBANK CI	549	081-2023 BRVMDG	12/05/2023	25/05/2023	30/05/2023
SOCIETE GENERALE CI	1 112,43	077-2023 BRVMDG	05/05/2023	26/05/2023	31/05/2023
BOA SENEGAL	187,5	056-2023 BRVMDG	11/04/2023	30/05/2023	01/06/2023
Ecobank Transnational Incorporated TG	0,6048	092-2023 BRVMDG	24/05/2023	06/06/2023	08/06/2023
ORANGE COTE D'IVOIRE	752,76	101-2023 BRVMDG	31/05/2023	13/06/2023	15/06/2023
ONATEL BF	287,8799	110-2023 BRVMDG	12/06/2023	22/06/2023	26/06/2023
CORIS BANK INTERNATIONAL BF	525	107-2023 BRVMDG	12/06/2023	04/07/2023	06/07/2023
NSIA BANQUE CI	363,6	123-2023 BRVMDG	22/06/2023	05/07/2023	07/07/2023
TOTAL SENEGAL	241,01	122-2023 BRVMDG	21/06/2023	11/07/2023	13/07/2023
SOGB CI	558	132-2023 BRVMDG	03/07/2023	13/07/2023	17/07/2023
PALM CI	1213,632	124-2023 BRVMDG	22/06/2023	17/07/2023	19/07/2023
BERNABE CI	150	139-2023 BRVMDG	10/07/2023	20/07/2023	24/07/2023
SITAB CI	551	145-2023 BRVMDG	13/07/2023	25/07/2023	27/07/2023
CIE CI	157,5	136-2023 BRVMDG	06/07/2023	27/07/2023	31/07/2023
BICI CI	401,40	146-2023 BRVMDG	14/07/2023	27/07/2023	31/07/2023
SICABLE CI	69	152-2023 BRVMDG	19/07/2023	31/07/2023	02/08/2023
NESTLE CI	728,1	148-2023 BRVMDG	17/07/2023	03/08/2023	08/08/2023
SIB CI	495	153-2023 BRVMDG	20/07/2023	09/08/2023	11/08/2023
SERVAIR ABIDJAN CI	92	149-2023 BRVMDG	17/07/2023	29/08/2023	31/08/2023
SMB CI	720	154-2023 BRVMDG	20/07/2023	29/08/2023	31/08/2023
TRACTAFRIC MOTORS CI	224,1	177-2023 BRVMDG	23/08/2023	11/09/2023	13/09/2023

23 août 2023

CALENDRIER DE PAIEMENT DES DIVIDENDES

ANNEE : 2023

Titres	Montant du dividende net par action en FCFA	Numéro de l'Avis	Date de publication de l'Avis au BOC	Ex-dividende	
				T-2	T
CFAO MOTORS CI	27,45	176-2023 BRVMDG	23/08/2023	13/09/2023	15/09/2023
SODE CI	450	174-2023 BRVMDG	21/08/2023	13/09/2023	15/09/2023
NEI-CEDA CI	35,25	181-2023 BRVMDG	28/08/2023	20/09/2023	22/09/2023

BULLETIN OFFICIEL

OPCVM: FONDS COMMUNS DE PLACEMENT ET SOCIÉTÉS D'INVESTISSEMENT A CAPITAL VARIABLE



Lundi 28 août 2023

Sociétés de gestion	Dépositaire	OPCVM	Catégorie	Valeur Liquidative									
				Origine	Précédente		Actuelle		Variation				
					Valeur	Date	Valeur	Date	Date	Précédent			
QUOTIDIENNES													
AFRICABOURSE ASSET MANAGEMENT	AFRICABOURSE SA	FCP AAM CAPITAL SUR	M	5 000	8 194,56	24/08/2023	8 195,26	25/08/2023	10/10/2012	63,91%	0,01%		
		FCP AAM EPARGNE CROISSANCE	D	5 000	8 259,86	24/08/2023	8 278,28	25/08/2023	19/11/2012	65,27%	0,22%		
		FCP AAM OBLIGATIS	OATC	5 000	8 791,91	24/08/2023	8 810,89	25/08/2023	12/09/2012	76,22%	0,22%		
AFRICAM SA	SBIF	FCP AAM EPARGNE ACTION	A	5 000	5 947,78	24/08/2023	5 965,83	25/08/2023	16/01/2017	19,32%	0,30%		
		FCP EXPANSIO	D	5 000	9 758,73	14/07/2023	ND	ND	01/01/2013	-	-		
		FCP SECURITAS	OMLT	5 000	7 357,96	14/07/2023	ND	ND	01/01/2013	-	-		
AFRICAIN DE GESTION D'ACTIFS	SGI AGI	FCP VALORIS	A	5 000	9 000,43	14/07/2023	ND	ND	01/01/2013	-	-		
		FCP CAPITAL PLUS	D	1 000	1 292,00	24/08/2023	1 293,02	25/08/2023	11/03/2019	29,30%	0,08%		
		FCP CONFORT PLUS	OMLT	1 000	1 282,82	24/08/2023	1 285,14	25/08/2023	11/03/19	28,51%	0,181%		
ATLANTIC ASSET MANAGEMENT	ATLANTIQUE FINANCE	FCP ATLANTIQUE CROISSANCE	D	5 000	5 112,06	24/08/2023	ND	ND	30/05/2015	-	-		
		FCP ATLANTIQUE LIQUIDITE	OCT	5 000	6 054,68	24/08/2023	ND	ND	12/07/2019	-	-		
		FCP ATLANTIQUE ACTIONS	A	5 000	7 708,45	24/08/2023	ND	ND	25/10/2019	-	-		
		FCP ATLANTIQUE SERENITE	OMLT	5 000	6 283,87	24/08/2023	ND	ND	12/07/2019	-	-		
		FCP ATLANTIQUE HORIZON	D	5 000	7 463,24	24/08/2023	ND	ND	25/10/2019	-	-		
		FCP ATLANTIQUE SECURITE	OMLT	5 000	6 650,53	24/08/2023	ND	ND	30/05/2015	-	-		
BNI GESTION	BNI FINANCES	FCP CAPITAL CROISSANCE	D	10 000	ND	17/08/2023	ND	18/08/2023					
		OBLIG SECURITE	OMLT	10 000	9 930,44	18/08/2023	ND	ND	06/06/2014	-	-		
		FCP DYNAMIC SAVINGS	A	10 000	ND	17/08/2023	ND	18/08/2023					
		FCP Emergence	D	5 000	7 482,03	21/08/2023	ND	ND	Febv. 2010	-	-		
BRM ASSET MANAGEMENT	BRM	FCP Tresno Monea	OCT	25 000 000	38 137 153,88	21/08/2023	ND	ND	Dec. 2013	-	-		
		FCP "BRM DYNAMIQUE"	D	10 000	12 923,13	08/09/2014	ND	ND	12/03/2009	-	-		
		FCP "BRM OBLIGATAIRE"	D	10 000	12 057,50	17/10/2014	ND	ND	12/03/2009	-	-		
CGF GESTION	CGF BOURSE	FCP ACTIONS PHARMACIE	D	1 000	1 012,64	24/08/2023	1 014,13	25/08/2023	25/07/14	1,41%	0,15%		
		FCP AL BARAKA	A	1 000	1 042,22	24/08/2023	1 040,79	25/08/2023	01/03/17	4,08%	-0,14%		
		FCP AL BARAKA 2	D	1 000	1 169,42	24/08/2023	1 169,49	25/08/2023	25/01/18	16,95%	0,01%		
		FCP ASSUR SENEGAL	D	1000000	1 212 126,12	24/08/2023	1 212 091,79	25/08/2023	06/07/14	21,21%	0,00%		
		FCP PLACEMENT AVANTAGE	D	1 000	1 542,12	24/08/2023	1 543,84	25/08/2023	29/03/13	54,38%	0,11%		
		FCP PLACEMENT CROISSANCE	A	1 000	1 332,16	24/08/2023	1 335,72	25/08/2023	29/03/13	33,57%	0,27%		
		FCP POSTEFINANCES HORIZON	D	1 000	1 901,84	24/08/2023	1 906,59	25/08/2023	27/06/09	90,66%	0,25%		
		FCP PLACEMENT QUIETUDE	OMLT	1 000	1 567,69	24/08/2023	1 569,92	25/08/2023	29/03/13	56,99%	0,14%		
		FCP LIQUIDITE-OPTIMUM	OMLT	10000	12 112,22	24/08/2023	12 129,82	25/08/2023	01/10/17	21,30%	0,145%		
		FCP BNDE VALEURS	A	1 000	1 152,32	24/08/2023	1 153,32	25/08/2023	02/09/16	15,33%	0,087%		
		CORIS ASSET MANAGEMENT	CORIS BOURSE	FCP CORIS ACTIONS	A	5 000	6 793,64	24/08/2023	ND	ND	11/11/2014	-	-
FCP ASSURANCES	OCT			5 000	5 542,47	24/08/2023	ND	ND	22/11/2019	-	-		
FCP CORIS PERFORMANCE	D			5 000	7 186,09	24/08/2023	ND	ND	11/11/2014	-	-		
NSIA AM	UBA CI	NSIA FONDS DIVERSIFIE	D	5 000	5 729,86	24/08/2023	5 744,75	25/08/2023	03/12/2018	14,90%	0,26%		
		AURORE OPPORTUNITES	A	5 000	5 903,67	24/08/2023	5 948,02	25/08/2023	08/03/2019	18,96%	0,75%		
	NSIA BANQUE CI	AURORE SECURITE	OMLT	5 000	5 507,33	24/08/2023	5 511,48	25/08/2023	03/09/2021	10,23%	0,08%		
		NSIA ASSURANCES OPTIMUM	D	1 000 000	1 001 431,79	24/08/2023	1 004 418,44	25/08/2023	30/09/2021	0,44%	0,30%		
OAM S.A	SGI TOGO	FCP-1 OPTI PLACEMENT	A	5 000	15 668,73	27/07/2023	ND	ND	01/02/2002	-	-		
		FCP-2 OPTI REVENU	OMLT	5 000	8 444,27	27/07/2023	ND	ND	01/02/2002	-	-		
		FCP-3 OPTI CAPITAL	D	5 000	19 330,95	27/07/2023	ND	ND	24/01/2003	-	-		
SOGESPAR	SOGEBOURSE	FCP SOGEAVENIR	D	5 000	1 732,00	10/07/2023	ND	ND	01/10/2002	-	-		
		FCP SOGEDEFI	D	4 888	4 005,00	10/07/2023	ND	ND	23/12/2014	-	-		
		FCP SOGEDYNAMIQUE	A	4 888	4 025,00	10/07/2023	ND	ND	23/12/2014	-	-		
		FCP SOGELIQUID	M	10 000 000	10 853 448,00	10/07/2023	ND	ND	16/06/2020	-	-		
		FCP SOGEPRIVILEGE	D	4 888	4 148,00	10/07/2023	ND	ND	23/12/2014	-	-		
		FCP SOGESECURITE	OMLT	4 888	5 215,00	10/07/2023	ND	ND	23/12/2014	-	-		
		FCP SOGEVALOR	A	1 000	3 544,00	10/07/2023	ND	ND	04/06/2002	-	-		
		FCP SOAGA EPARGNE ACTIVE	D	10 000	11 127,62	24/08/2023	11 195,71	25/08/2023	28/10/2016	11,96%	0,61%		
		SICAV Abdou DIOLF	D	10 000 000	15 232 374,07	24/08/2023	15 275 369,97	25/08/2023	01/12/2003	52,75%	0,28%		
		FCP BOAD CAPITAL RETRAITE	OMLT	10 000	12 400,76	24/08/2023	12 402,44	25/08/2023	08/07/2020	24,02%	0,01%		
BRIDGE ASSET MANAGEMENT	BRIDGE SECURITIES	FCP SOAGA EPARGNE OBLIGATIONS	OMLT	5 000	5 695,26	24/08/2023	5 703,08	25/08/2023	28/04/2021	14,06%	0,14%		
		FCP SOAGA EPARGNE ACTIONS	A	5 000	8 733,38	24/08/2023	8 784,75	25/08/2023	11/03/2020	75,69%	0,59%		
		FCP SOAGA EPARGNE SERENITE	OMLT	10 000	14 661,31	24/08/2023	14 662,58	25/08/2023	28/10/2016	46,63%	0,01%		
		FCP BRIDGE EQUILIBRE	D	25 000 000	30 400 858,76	21/08/2023	ND	ND	27/09/2017	-	-		
		FCP BRIDGE DIVERSIFIE CROISSANCE	D	5 000	5 954,99	21/08/2023	ND	ND	13/03/2018	-	-		
		FCP BRIDGE OBLIGATIONS	OMLT	5 000	6 025,02	21/08/2023	ND	ND	01/10/2019	-	-		
ENKO CAPITAL WEST AFRICA	SOCIETE GENERALE COTE	FCP ENKO CAPITAL GARANTI	D	10 000	15 062,98	24/08/2023	15 064,76	25/08/2023	21/09/2020	50,65%	0,01%		
		FCP PATRIMOINE	OMLT	10 000	11 730,36	24/08/2023	11 731,88	25/08/2023	18/10/2020	17,32%	0,01%		
		FCP ENKO CAPITAL OBLIGATIONS	OMLT	10 000	10 852,84	24/08/2023	10 853,47	25/08/2023	16/03/2021	8,53%	0,01%		
		FCP SAPHIR DYNAMIQUE	D	5 000	5 913,48	24/08/2023	5 917,11	25/08/2023	28/08/2017	18,34%	0,06%		
SAPHIR ASSET MANAGEMENT	SGI BENIN	FCP SAPHIR QUIETUDE	OMLT	5 000	6 293,04	24/08/2023	6 310,24	25/08/2023	28/08/2017	26,20%	0,27%		
		FCP SAPHIR CAPITAL	D	10 000	8 466,83	19/09/2022	ND	ND	05/06/2020	-	-		
WAFI CAPITAL S.A.	SGI AGI BENIN	SICAV WAFI CAPITAL	D	10 000	12 266,96	23/08/2023	ND	ND	01/07/2018	-	-		
SGO MALI FINANCES	SGI MALI SA	FCP NYESIGUI	D	10 000	12 266,96	23/08/2023	ND	ND	01/07/2018	-	-		
HEBDOMADAIRES													
BNI GESTION	BNI FINANCES	FCP INITIATIVES SOLIDARITE	D	5 000	5 062,52	30/06/2023	5 194,30	31/07/2023	22/05/2013	3,89%	2,60%		
		FCPE SODEFOR	D	2 500	7 065,16	30/06/2023	6 959,13	31/07/2023	18/12/2009	178,37%	-1,50%		
PhoenixAfrica Asset Management	Phoenix Capital Management	FCP PAM ACTIONS	A	10 000	12 227,57	13/04/2023	12 210,97	20/04/2023	13/12/2017	22,11%	-0,14%		
		FCP PAM DIVERSIFIE EQUILIBRE	D	10 000	13 476,73	13/04/2023	13 453,92	20/04/2023	13/12/2017	34,54%	-0,17%		
		FCP PAM DIVERSIFIE OBLIGATIONS	D	10 000	12 741,04	13/04/2023	12 741,94	20/04/2023	13/12/2017	27,42%	0,01%		
		FCP Global Investors	D	25 000	30 948,26	11/08/2023	30 855,22	18/11/2023	Dec. 2012	23,42%	-0,30%		
BOA ASSET MANAGEMENT	BOA CAPITAL SECURITIES	FCP Boa Obligations	OMLT	10 000	12 603,09	11/08/2023	12 615,26	18/11/2023	Mars. 2017	26,15%	0,10%		
		FCP Boa Sécurité	OMLT	100 000	111 937,68	08/08/2023	112 017,33	14/08/2023	Mai. 2021	12,02%	0,07%		
		FCP Boa Actions	A	10 000	12 625,48	11/08/2023	12 634,64	18/11/2023	Juil. 2017	26,35%	0,07%		
		FCP Boa Rendement	OMLT	25 000 000	34 823 201,83	11/08/2023	34 859 845,08	18/11/2023	Dec. 2017	39,44%	0,11%		
NSIA AM	UBA CI	EVOLUTIS	D	5 000	4 250,10	21/08/2023	4 315,67	25/08/2023	16/12/2019	-13,69%	1,54%		
		FCP "SDE"	D	1 000	2 083,36	05/09/2014	ND	ND	14/03/2011	-	-		
BRM ASSET MANAGEMENT	CGF BOURSE	FCPCR SONATEL	D	1 000	7 476,20	18/08/2023	7 460,48	25/08/2023	19/02/2004	646,05%	-0,21%		
		FCPE FORCE PAD	D	1 000	1 850,79	17/08/2023	1 849,37	24/08/2023	16/02/2014	84,94%	-0,08%		
		FCPE SINI GNEISIGUI	D	1 000	1 551,20	16/08/2023	1 550,17	23/08/2023	25/02/2014	50,02%	-0,07%		
		FCP EXPAT	OMLT	1 000	1 129,84	17/08/2023	1 127,95	24/08/2023	20/03/2019	12,80%	-0,17%		
		FCP CAPITAL RETRAITE	D	1 000	1 131,76	16/08/2023	1 131,62	23/08/2023	20/03/2019	13,16%	-0,01%		
		FCP RENTE PERPETUELLE	D	1 000	1 100,78	16/08/2023	1 100,37	23/08/2023	20/03/2019	10,04%	-0,04%		
		FCP WALO	A	1 000	1 087,42	22/03/2021	1 091,92	29/03/2021	26/03/2019	9,19%	0,41%		
		FCP DJILOF	OMLT	1 000	1 182,80	15/08/2023	1 183,24	22/08/2023	26/03/2019	18,32%	0,04%		
		FCP DIASPORA	D	1 000	1 183,72	15/08/2023	1 183,69	22/08/2023	19/03/2019	18,37%	0,00%		
		FCP IFC-BOAD	OMLT	100 000	128 907,30	21/08/2023	129 003,83	28/08/2023	01/01/2018	29,00%	0,07%		
		FCPE DP WORLD DAKAR	D	1 000	1 218,19	15/08/2023	1 219,90	22/08/2023	04/10/2016	21,99%	0,14%		
EDC Asset Management	EDC Investment Corporation	FCP ECOBANK UEMOA DIVERSIFIE	D	5 000	7 698,00	16/08/2023	7 681,00						