BRVM BOURSE REGIONALE DES VALEURS MOBILIERES Afrique de l'Ouest

BULLETIN OFFICIEL DE LA COTE

mardi 8 août 2023 N° 149

BRVM COMPOSITE	205,36
Variation Jour	-0,44 %
Variation annuelle	1,05 %

BRVM 30	103,12
Variation Jour	-0,47 %
Variation annuelle	3,12 %

BRVM PRESTIGE	103,10
Variation Jour	-0,30 %
Variation annuelle	3,10 %

Evolution des indices

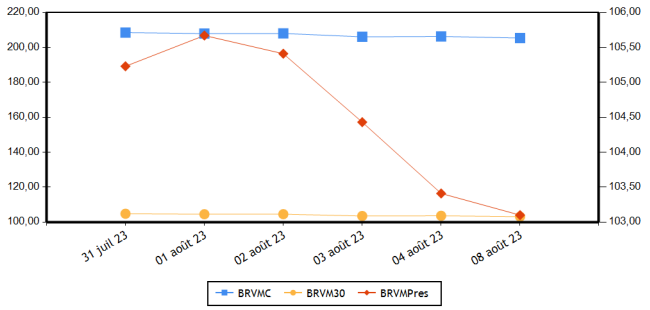

Volumes et valeurs transigés

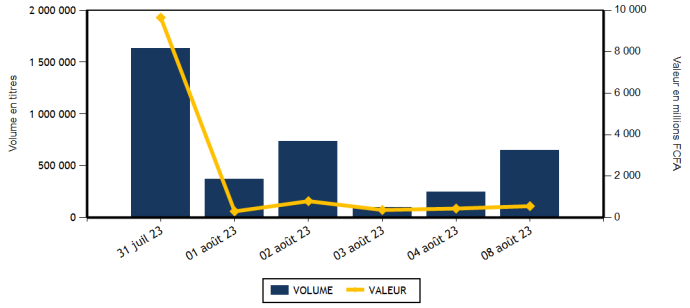

Actions	Niveau	Evol. Jour
Capitalisation boursière (FCFA)(Actions & Droits)	7 639 774 319 251	-0,44 %
Volume échangé (Actions & Droits)	651 015	165,50 %
Valeur transigée (FCFA) (Actions & Droits)	545 614 698	27,02 %
Nombre de titres transigés	42	-2,33 %
Nombre de titres en hausse	6	-66,67 %
Nombre de titres en baisse	17	-10,53 %
Nombre de titres inchangés	19	216,67 %

Obligations	Niveau	Evol. Jour
Capitalisation boursière (FCFA)	9 969 038 602 421	-0,12 %
Volume échangé	1 100	-8,18 %
Valeur transigée (FCFA)	10 862 500	-7,86 %
Nombre de titres transigés	5	0,00 %
Nombre de titres en hausse	1	0,00 %
Nombre de titres en baisse	1	0,00 %
Nombre de titres inchangés	3	0,00 %

PLUS FORTES HAUSSES

Titres	Cours	Evol. Jour	Evol. annuelle
VIVO ENERGY CI (SHEC)	780	4,00 %	4,00 %
BANK OF AFRICA BN (BOAB)	6 400	2,40 %	7,56 %
SOCIETE GENERALE COTE D'IVOIRE (SGBC)	16 005	1,55 %	37,91 %
SOCIETE IVOIRIENNE DE BANQUE (SIBC)	5 655	1,16 %	23,34 %
SOGB CI (SOGC)	3 825	0,66 %	-32,54 %

PLUS FORTES BAISSES

Titres	Cours	Evol. Jour	Evol. annuelle
BANK OF AFRICA NG (BOAN)	4 355	-7,44 %	-24,72 %
CIE CI (CIEC)	2 000	-6,54 %	0,50 %
SITAB CI (STBC)	6 200	-4,62 %	-9,49 %
TOTAL CI (TTLC)	2 150	-3,59 %	13,46 %
ORAGROUP TOGO (ORGT)	2 450	-3,35 %	-37,58 %

INDICES PAR COMPARTIMENT

Base = 100 au 02 janvier 2023	Nombre de sociétés	Valeur	Evol. Jour	Evol. annuelle	Volume	Valeur	PER moyen
BRVM-PRESTIGE	10	103,10	-0,30 %	3,10 %	554 107	277 216 188	6,34
BRVM-PRINCIPAL	36	98,29	-0,55 %	-1,71 %	96 908	268 398 510	12,01

INDICES SECTORIELS

Base = 100 au 14 juin 1999	Nombre de sociétés	Valeur	Evol. Jour	Evol. annuelle	Volume	Valeur	PER moyen
BRVM - INDUSTRIE	11	101,30	-1,58 %	-2,80 %	49 863	62 877 550	29,53
BRVM - SERVICES PUBLICS	5	491,52	-0,59 %	0,47 %	30 321	304 603 700	8,90
BRVM - FINANCES	15	81,03	0,09 %	7,31 %	554 096	140 996 193	6,38
BRVM - TRANSPORT	2	402,56	0,00 %	17,81 %	1	1 650	8,94
BRVM - AGRICULTURE	5	197,67	-0,09 %	-30,29 %	3 317	15 831 015	11,20
BRVM - DISTRIBUTION	7	369,41	-1,13 %	3,03 %	12 817	20 647 590	13,15
BRVM - AUTRES SECTEURS	1	1 351,10	0,00 %	15,26 %	600	657 000	-

Indicateurs	BRVM COMPOSITE
PER moyen du marché	9,44
Taux de rendement moyen du marché	8,14
Taux de rentabilité moyen du marché	8,25
Nombre de sociétés cotées	46
Nombre de lignes obligataires	124
Volume moyen annuel par séance	515 866,00
Valeur moyenne annuelle par séance	1 048 430 599,38

Indicateurs	BRVM COMPOSITE
Ratio moyen de liquidité	21,91
Ratio moyen de satisfaction	27,46
Ratio moyen de tendance	125,33
Ratio moyen de couverture	79,79
Taux de rotation moyen du marché	0,06
Prime de risque du marché	4,70
Nombre de SGI participantes	29

Définitions

Volume moyen annuel par séance	= Volume annuel échangé / nombre de séances
Valeur moyenne annuelle par séance	= Valeur annuelle échangée / nombre de séances
Ratio moyen de liquidité	= Moyenne des ratios de liquidité (Titres échangés / Volume des ordres de vente)
Ratio moyen de satisfaction	= Moyenne des ratios de satisfaction (Titres échangés / Volume des ordres d'achat)
Ratio moyen de tendance	= Moyenne des ratios de tendance (Volume des ordres d'achat / Volume des ordres de vente)
Ratio moyen de couverture	= Moyenne des ratios de couverture (Volume des ordres de vente / Volume des ordres d'achat)
Taux moyen de rotation	= moyenne des taux de rotation des actions cotées (volume transigé/capi flottante)
PER moyen du marché	= moyenne des PER des actions cotées ayant un PER positif
Taux de rendement moyen	= moyenne des taux de rendement des actions cotées ayant distribué un dividende
Taux de rentabilité moyen	= moyenne des taux de rentabilité des actions cotées
Prime de risque du marché	= (1 / le PER moyen du marché) - le taux de référence actuel des emprunts d'Etat

BOURSE REGIONALE DES VALEURS MOBILIERES
Siège Social : Abidjan - Côte d'Ivoire, 18 av. joseph Anoma
Adresse : 01 BP 3802 Abidjan 01
Tel : +225 20 31 55 50 / +225 20 32 66 85
Fax : +225 20 32 66 84
E-mail : brvm@brvm.org Site web : www.brvm.org

PAYS DE L'UEMOA

MARCHE DES ACTIONS

Sect. Act. (*)	Symbole	Titre	Cours Précédent	Cours du jour Ouv.	Cours du jour Clôt.	Variation jour	Séance de cotation Volume	Séance de cotation Valeur	Cours Référence	Variation de l'année précédente	Dernier dividende payé Montant net	Dernier dividende payé Date	Rdt. Net	PER
COMPARTIMENT PRESTIGE			**103,10**	**points**		**-0,30 %**								
AGR	PALC	PALM CI	8 040	8 090	7 995	-0,56 %	1 389	11 142 300	7 995	-23,01 %	1 213,63	19-juil.-23	15,18 %	2,96
AGR	SPHC	SAPH CI	3 150	3 190	3 150	0,00 %	935	2 970 040	3 150	-36,94 %	365,40	4-août-22	11,60 %	4,82
DIS	TTLC	TOTAL CI	2 230	2 300	2 150	-3,59 %	6 901	14 312 110	2 150	13,46 %	159,29	25-août-22	7,41 %	11,02
DIS	TTLS	TOTAL SN	2 495	2 495	2 420	-3,01 %	879	2 176 950	2 420	-4,54 %	241,01	13-juil.-23	9,96 %	9,30
FIN	ETIT	ECOBANK TRANS. INCORP. TG	18	18	18	0,00 %	527 049	9 481 778	18	-5,26 %	0,60	8-juin-23	3,36 %	1,42
FIN	SGBC	SOCIETE GENERALE COTE D'IVOIRE	15 760	16 000	16 005	1,55 %	24	384 065	16 005	37,91 %	1 112,43	31-mai-23	6,95 %	6,67
IND	NTLC	NESTLE CI	8 800	8 800	8 600	-2,27 %	107	913 495	8 600	4,31 %	728,10	8-août-23	8,47 %	11,42
IND	SMBC	SMB CI	9 500	9 500	9 490	-0,11 %	879	8 211 235	9 490	39,56 %	720,00	24-août-22	7,59 %	7,85
SPU	ONTBF	ONATEL BF	2 525	2 525	2 525	0,00 %	2 421	6 109 075	2 525	-21,09 %	287,88	26-juin-23	11,40 %	7,67
SPU	SNTS	SONATEL SN	16 500	16 495	16 450	-0,30 %	13 523	221 515 140	16 450	8,22 %	1 500,00	30-mai-23	9,12 %	5,90
	TOTAL						554 107	277 216 188						
COMPARTIMENT PRINCIPAL			**98,29**	**points**		**-0,55 %**								
AGR	SCRC	SUCRIVOIRE	550	550	545	-0,91 %	633	340 895	545	-41,08 %	40,50	20-août-21	7,43 %	
AGR	SICC	SICOR CI	6 305	NC	NC	0,00 %			6 305	16,65 %	1 919,00	25-sept.-00		31,73
AGR	SOGC	SOGB CI	3 800	3 845	3 825	0,66 %	360	1 377 780	3 825	-32,54 %	558,00	17-juil.-23	14,59 %	5,28
AUT	STAC	SETAO CI	1 095	1 095	1 095	0,00 %	600	657 000	1 095	15,26 %	66,15	18-juil.-22	6,04 %	
DIS	ABJC	SERVAIR ABIDJAN CI	1 385	1 385	1 385	0,00 %	97	134 345	1 385	6,95 %	57,73	24-août-22	4,17 %	11,91
DIS	BNBC	BERNABE CI	2 080	NC	NC	0,00 %			2 080	4,00 %	150,00	24-juil.-23	7,21 %	7,62
DIS	CFAC	CFAO MOTORS CI	930	930	930	0,00 %	904	840 775	930	0,00 %	69,47	2-août-22	7,47 %	30,48
DIS	PRSC	TRACTAFRIC MOTORS CI	3 080	3 080	3 075	-0,16 %	65	200 150	3 075	-3,76 %	175,86	30-août-22	5,72 %	8,64
DIS	SHEC	VIVO ENERGY CI	750	750	780	4,00 %	3 971	2 983 260	780	4,00 %	29,00	28-oct.-22	3,72 %	13,10
FIN	BICC	BICI CI	6 995	6 810	6 995	0,00 %	4	27 425	6 995	2,12 %	401,40	31-juil.-23	5,74 %	9,41
FIN	BOAB	BANK OF AFRICA BN	6 250	6 300	6 400	2,40 %	1 642	10 453 400	6 400	7,56 %	627,00	25-mai-23	9,80 %	6,78
FIN	BOABF	BANK OF AFRICA BF	6 750	6 350	6 650	-1,48 %	801	5 086 650	6 650	27,88 %	577,00	5-mai-23	8,68 %	5,74
FIN	BOAC	BANK OF AFRICA CI	6 215	6 210	6 200	-0,24 %	6 843	41 800 645	6 200	67,57 %	540,00	28-avr.-23	8,71 %	6,18
FIN	BOAM	BANK OF AFRICA ML	1 500	1 500	1 500	0,00 %	839	1 263 750	1 500	7,14 %	271,00	15-mai-19		11,16
FIN	BOAN	BANK OF AFRICA NG	4 705	4 355	4 355	-7,44 %	6 922	30 145 310	4 355	-24,72 %	613,80	25-mai-23	14,09 %	5,59
FIN	BOAS	BANK OF AFRICA SENEGAL	2 900	2 900	2 885	-0,52 %	3 167	9 120 675	2 885	17,76 %	187,50	1-juin-23	6,50 %	4,44
FIN	CBIBF	CORIS BANK INTERNATIONAL	8 100	8 100	8 150	0,62 %	739	5 992 100	8 150	-2,86 %	525,00	6-juil.-23	6,44 %	4,62
FIN	ECOC	ECOBANK COTE D'IVOIRE	5 750	5 780	5 750	0,00 %	729	4 209 000	5 750	16,28 %	549,00	30-mai-22	9,55 %	7,10
FIN	NSBC	NSIA BANQUE COTE D'IVOIRE	5 555	5 555	5 555	0,00 %	528	2 933 045	5 555	-7,03 %	363,60	7-juil.-23	6,55 %	4,24
FIN	ORGT	ORAGROUP TOGO	2 535	2 450	2 450	-3,35 %	10	24 500	2 450	-37,58 %	59,52	17-juil.-20	2,43 %	8,86
FIN	SAFC	SAFCA CI	680	650	680	0,00 %	1 392	943 830	680	-22,73 %	23,04	29-juil.-11		
FIN	SIBC	SOCIETE IVOIRIENNE DE BANQUE (d)	5 590	5 700	5 655	1,16 %	3 407	19 130 020	5 160	23,34 %	495,00	11-août-23	8,75 %	7,05
IND	CABC	SICABLE CI	1 255	1 255	1 240	-1,20 %	17	21 305	1 240	5,98 %	69,00	2-août-23	5,56 %	6,83
IND	FTSC	FILTISAC CI	1 125	1 125	1 125	0,00 %	46 877	51 581 675	1 125	-29,69 %	235,00	30-juil.-21	20,89 %	103,38
IND	NEIC	NEI-CEDA CI	700	700	700	0,00 %	3	2 100	700	-12,50 %	9,00	28-juin-01		7,37
IND	SEMC	CROWN SIEM CI	665	665	665	0,00 %	45	29 925	665	-2,21 %	14,40	28-déc.-21	2,17 %	7,03
IND	SIVC	AIR LIQUIDE CI	560	560	560	0,00 %	32	17 920	560	-17,04 %	63,00	29-sept.-17		12,14
IND	SLBC	SOLIBRA CI	74 000	74 000	74 000	0,00 %	1	74 000	74 000	-11,11 %	4 050,00	12-août-22	5,47 %	100,07

IND	STBC	SITAB CI	6 500	6 200	6 200	-4,62 %	110	681 900	6 200	-9,49 %	551,00	27-juil.-23	8,89 %	9,68
IND	UNLC	UNILEVER CI	5 895	NC	NC	0,00 %			5 895	-16,09 %	1 233,00	9-juil.-12		
IND	UNXC	UNIWAX CI	750	750	750	0,00 %	1 792	1 343 995	750	-2,60 %	60,75	29-juil.-22	8,10 %	
SPU	CIEC	CIE CI	2 140	2 000	2 000	-6,54 %	8 023	16 069 630	2 000	0,50 %	157,50	31-juil.-23	7,88 %	11,41
SPU	ORAC	ORANGE COTE D""IVOIRE	9 850	9 950	9 800	-0,51 %	6 018	59 132 750	9 800	-4,02 %	752,76	15-juin-23	7,68 %	9,62
SPU	SDCC	SODE CI	5 290	5 285	5 290	0,00 %	336	1 777 105	5 290	-3,20 %	432,00	21-oct.-22	8,17 %	9,91
TRP	SDSC	BOLLORE	1 650	1 650	1 650	0,00 %	1	1 650	1 650	18,28 %	130,00	23-juin-22	7,88 %	8,94
TRP	SVOC	MOVIS CI	2 395	SP	SP	0,00 %			2 395	0,00 %	270,00	5-juil.-99		
	TOTAL						96 908	268 398 510						

TOTAL

TOTAL - Marché des actions 651 015 545 614 698

Secteurs d'activités (*) : AGR = Agriculture, AUT = Autres Secteurs, DIS = Distribution, FIN = Finances, IND = Industrie, TRP = Transport, SPU = Services Publics

MARCHE DES DROITS

Symbole	Titre	Cours Précédent	Cours du jour Ouv.	Cours du jour Clôt.	Variation jour	Séance de cotation Volume	Séance de cotation Valeur	Cours Référence	Variation depuis l'origine	Parité	Periode de négociation Début	Periode de négociation fin
TOTAL												

TOTAL - Marché des droits

Légende:
(d) Ex-dividende (V) Variation par rapport au cours de référence
Cours du jour: Ouv.: Ouverture **Clôt.**: Clôture **Moy.**: Moyen
Mentions : NC: Non Coté **Ex-c**: Ex-coupon **Ex-d**: Ex-droit **SP**: Suspendu **Val-T**: Valeur Théorique
PER = Cours / BNPA selon les données disponibles **Rdt. Net:** Rendement net (DNPA / Cours)
Comp.: 1 - Premier Compartiment 2 - Second Compartiment 3 - Compartiment de croissance
Ratio de liquidité = Titres échangés / Volume des ordres de vente
: Progression de l'indice sectoriel : Stabilité de l'indice sectoriel : Recul de l'indice sectorie

MARCHE DES OBLIGATIONS

Symbole	Titre	Valeur nominale	Cours Précédent	Cours du jour	Cours Référence	Séance de cotation Volume	Séance de cotation Valeur	Coupon couru	Coupon d'intérêt Période	Coupon d'intérêt Montant net	Coupon d'intérêt Eché.	Type Amort
OBLIGATIONS D'ETAT												
EOM.O10	ETAT DU MALI 6,20 % 2022-2029	10 000	10 000	NC	10 000			411,07	A	620,00	9-déc.-23	ACD
EOM.O11	ETAT DU MALI 6,40 % 2023-2030	10 000	10 000	NC	10 000			215,08	A	640,00	7-avr.-24	ACD
EOM.O2	Etat du Mali 6.50% 2017-2024	2 000	2 000	NC	2 000			39,07	A	130,00	20-avr.-24	AC
EOM.O3	ETAT DU MALI 6,50 % 2018-2025	6 000	6 000	NC	6 000			437,37	A	520,00	5-oct.-23	AC
EOM.O4	ETAT DU MALI 6,50% 2019-2027	8 000	8 000	NC	8 000			38,36	A	520,00	12-juil.-24	AC
EOM.O5	ETAT DU MALI 6,50% 2020-2028	10 000	9 999	10 000	10 000	5	50 000	237,98	A	650,00	27-mars-24	ACD
EOM.O6	ETAT DU MALI 6,50% 2020-2027	10 000	10 000	NC	10 000			446,99	A	650,00	30-nov.-23	AC
EOM.O7	ETAT DU MALI 6.50% 2021-2031	10 000	10 000	10 000	10 000	20	200 000	202,46	A	650,00	16-avr.-24	AC
EOM.O8	ETAT DU MALI 6,20 % 2022-2032	10 000	10 000	NC	10 000			569,04	A	620,00	7-sept.-23	ACD
EOM.O9	ETAT DU MALI 6,30% 2022-2032	10 000	10 000	NC	10 000			417,70	A	630,00	9-déc.-23	ACD
EOS.O7	ETAT SENEGAL 6.30% 2015-2025	10 000	10 000	NC	10 000			129,45	S	317,59	25-nov.-23	ACD
EOS.O8	ETAT DU SENEGAL 5,95% 2022-2034	10 000	10 000	NC	10 000			361,89	A	595,00	29-déc.-23	ACD
TPBF.O10	TPBF 6,50% 2020 - 2028	8 333	8 417	NC	8 416.67			207,54	S	270,83	20-sept.-23	ACD
TPBF.O11	TPBF 6,50 % 2020-2028	8 334	8 334	NC	8 334			44,16	S	270,86	9-janv.-24	ACD
TPBF.O12	TPBF 6.50% 2021-2031	10 000	10 700	10 000	10 000	1 000	10 000 000	240,22	S	325,00	25-sept.-23	ACD
TPBF.O13	TPBF 6,50 % 2021 - 2031	10 000	10 000	10 000	10 000	20	200 000	58,29	S	325,00	6-janv.-24	ACD
TPBF.O14	TPBF 6,30% 2022-2034	10 000	10 400	NC	10 400			273,91	S	315,00	1-sept.-23	ACD
TPBF.O15	ETAT DU BURKINA 6,30 % 2022-2	10 000	10 000	NC	10 000			462,93	S	315,00	15-mai-23	ACD
TPBF.O16	ETAT DU BURKINA 6% 2023-2028	10 000	10 000	NC	10 000			348,07	S	300,00	10-juil.-23	ACD
TPBF.O4	TPBF 6.50% 2017-2027	10 000	10 000	NC	10 000			14,21	S	326,78	31-janv.-24	ACD
TPBF.O5	TPBF 6,50% 2017-2024	10 000	10 000	NC	10 000			71,04	S	325,00	29-déc.-23	ACD
TPBF.O6	TPBF 6.50% 2018-2025	10 000	10 503	NC	10 503			113,97	S	325,89	5-déc.-23	ACD
TPBF.O7	TPBF 6,50% 2018- 2025	10 000	10 000	NC	10 000			150,14	S	325,00	15-nov.-23	AC
TPBF.O8	TPBF 6,50% 2019-2027	10 000	10 000	NC	10 000			167,40	S	327,67	6-nov.-23	ACD
TPBF.O9	TPBF 6,50% 2019 - 2027	10 000	10 000	NC	10 000			216,67	S	325,00	8-oct.-23	ACD
TPBJ.O3	TPBJ 6,50% 2020-2028	10 000	10 000	NC	10 000			619,73	A	650,00	25-août-23	AC
TPBJ.O4	TPBJ 5,50 % 2022-2037	10 000	10 000	NC	10 000			240,44	A	550,00	1-mars-24	AC
TPBJ.O5	TPBJ 5,85 % 2022-2042	10 000	9 790	NC	9 790			255,74	A	585,00	1-mars-24	ACD
TPBJ.O6	TPBJ 5,75% 2022-2037	10 000	10 000	NC	10 000			17,28	A	575,00	28-juil.-24	ACD
TPBJ.O7	TPBJ 5,70% 2023-2030	10 000	9 800	NC	9 800			230,49	A	570,00	13-mars-24	AC
TPBJ.O8	TPBJ 6,20% 2023-2038	10 000	10 000	NC	10 000			250,71	A	620,00	13-mars-24	AC
TPCI.O17	TPCI 3% 2014-2024	10 000	10 000	NC	10 000			40,98	S	150,00	19-déc.-23	ACD
TPCI.O19	TPCI 5.99% 2015-2025	10 000	10 400	NC	10 400			140,75	A	599,00	14-mai-24	ACD
TPCI.O21	TPCI 6% 2016-2028	10 000	10 000	NC	10 000			200,00	A	600,00	8-avr.-24	ACD
TPCI.O22	TPCI 5.90% 2016 - 2026	10 000	9 600	NC	9 600			87,05	A	590,00	15-juin-24	ACD
TPCI.O23	TPCI 5.90% 2016-2026	10 000	10 000	NC	10 000			426,74	A	590,00	17-nov.-23	ACD
TPCI.O24	TPCI 6.25% 2017-2029	10 000	9 970	NC	9 970			221,99	S	312,50	30-sept.-23	ACD
TPCI.O25	TPCI 5,95% 2017-2024 A	10 000	10 000	NC	10 000			172,32	S	297,50	24-oct.-23	ACD
TPCI.O26	TPCI 5,95% 2017-2024 B	10 000	10 000	NC	10 000			145,52	S	297,50	10-nov.-23	ACD
TPCI.O27	TPCI 6% 2017-2025	10 000	10 250	NC	10 250			65,57	S	300,00	29-déc.-23	ACD
TPCI.O28	TPCI 6% 2018 - 2026	10 000	10 100	NC	10 100			9,84	A	600,00	2-août-24	ACD
TPCI.O29	TPCI 6% 2018-2026	10 000	9 970	NC	9 970			481,64	A	600,00	19-oct.-23	ACD
TPCI.O30	TPCI 5,95% 2018-2025	5 000	4 910	NC	4 910			45,64	S	149,16	13-déc.-23	ACD
TPCI.O31	TPCI 5,75% 2019 - 2026	10 000	10 230	NC	10 230			76,98	A	575,00	20-juin-24	ACD
TPCI.O32	TPCI 2,23% 2019-2026	10 000		NC				29,86	A	223,00	20-juin-24	ACD
TPCI.O33	TPCI 5.75% 2019-2026	6 000	6 256	NC	6 256.20			132,91	A	345,00	20-mars-24	ACD
TPCI.O34	TPCI 6% 2019-2029	7 500	7 500	7 500	7 500	55	412 500	173,36	A	450,00	20-mars-24	ACD
TPCI.O35	TPCI 5,75% 2019 -2026	10 000	10 250	NC	10 250			43,99	A	575,00	11-juil.-24	ACD
TPCI.O36	TPCI 5,75% 2019- 2026	10 000	10 000	NC	10 000			554,52	A	575,00	21-août-23	ACD
TPCI.O37	TPCI 5,80% 2019-2026	8 000	8 000	NC	8 000			313,99	A	464,00	4-déc.-23	ACD
TPCI.O38	TPCI 5,75% 2019-2026	8 000	8 080	NC	8 080			311,29	A	460,00	4-déc.-23	ACD
TPCI.O39	TPCI 5,75% 2019 - 2026	8 000	8 560	NC	8 560			371,78	A	460,00	17-oct.-23	ACD
TPCI.O40	TPCI 5,75% 2019-2026	8 000	7 840	NC	7 840			264,66	A	460,00	10-janv.-24	ACD
TPCI.O41	TPCI 5,80% 2020-2027	10 000	10 750	NC	10 750			255,14	A	580,00	29-févr.-24	ACD
TPCI.O42	TPCI 5,90% 2020-2030	10 000	10 100	NC	10 100			259,54	A	590,00	29-févr.-24	ACD
TPCI.O43	TPCI 5,90% 2020 - 2030	10 000	10 000	NC	10 000			172,49	A	590,00	23-avr.-24	ACD
TPCI.O44	TPCI 5,80% 2020 - 2027	10 000	10 095	NC	10 095			169,56	A	580,00	23-avr.-24	ACD
TPCI.O45	TPCI 5,80% 2020 -2027	8 000	8 000	NC	8 000			67,19	A	464,00	16-juin-24	ACD
TPCI.O46	TPCI 5,90% 2020 - 2030	8 750	8 925	NC	8 925			74,76	A	516,25	16-juin-24	ACD
TPCI.O47	TPCI 5,80% 2020 - 2027	8 000	8 200	NC	8 200			67,19	A	464,00	16-juin-24	ACD
TPCI.O48	TPCI 5,80% 2020- 2027	8 000	7 920	NC	7 920			12,68	A	464,00	29-juil.-24	ACD

TPCI.O49	TPCI 5,90% 2020- 2030	8 750	8 824	NC	8 824.38			14,11	A	516,25	29-juil.-24	ACD
TPCI.O50	TPCI 5,90% 2020-2030	10 000	10 000	NC	10 000			557,67	A	590,00	28-août-23	ACD
TPCI.O51	TPCI 5,80% 2020-2027	10 000	10 000	NC	10 000			492,60	A	580,00	2-oct.-23	ACD
TPCI.O52	TPCI 5,90 % 2020-2030	10 000	10 300	NC	10 300			501,10	A	590,00	2-oct.-23	ACD
TPCI.O53	TPCI 5,80% 2020-2027	10 000	10 600	NC	10 600			451,29	A	580,00	28-oct.-23	ACD
TPCI.O54	TPCI 5,90% 2020-2030	10 000	10 000	NC	10 000			459,07	A	590,00	28-oct.-23	ACD
TPCI.O55	TPCI 5,80% 2020 -2027	10 000	10 500	NC	10 500			360,71	A	580,00	24-déc.-23	ACD
TPCI.O56	TPCI 5,90% 2020- 2030	10 000	10 800	NC	10 800			366,93	A	590,00	24-déc.-23	ACD
TPCI.O57	TPCI 5,80% 2020-2027	10 000	10 000	NC	10 000			414,74	A	580,00	20-nov.-23	ACD
TPCI.O58	TPCI 5,80% 2021-2028	10 000	10 150	NC	10 150			240,87	A	580,00	9-mars-24	ACD
TPCI.O59	TPCI 5,90% 2021-2031	10 000	10 350	NC	10 350			245,03	A	590,00	9-mars-24	ACD
TPCI.O60	TPCI 5,80% 2021-2028	10 000	10 050	NC	10 050			718,25	A	580,00	13-mai-23	ACD
TPCI.O61	TPCI 5,90% 2021-2031	10 000	10 050	NC	10 050			730,63	A	590,00	13-mai-23	ACD
TPCI.O62	TPCI 5,80 % 2021 -2028	10 000	10 800	NC	10 800			61,80	A	580,00	30-juin-24	ACD
TPCI.O63	TPCI 5,90% 2021 -2031	10 000	10 000	NC	10 000			62,87	A	590,00	30-juin-24	ACD
TPCI.O64	TPCI 5,80 % 2021 - 2028	10 000	10 180	NC	10 180			567,29	A	580,00	16-août-23	ACD
TPCI.O65	TPCI 5,90% 2021-2031	10 000	10 700	NC	10 700			504,33	A	590,00	30-sept.-23	ACD
TPCI.O66	TPCI 5,90% 2021-2031	10 000	9 950	NC	9 950			446,14	A	590,00	5-nov.-23	ACD
TPCI.O67	TPCI 5,90 % 2021-2036	10 000	10 400	NC	10 400			379,86	A	590,00	16-déc.-23	ACD
TPCI.O68	TPCI 5,90 % 2022-2037	10 000	10 000	NC	10 000			303,89	A	590,00	1-févr.-24	ACD
TPCI.O69	TPCI 5,75 % 2022-2037	10 000	10 000	NC	10 000			218,37	A	575,00	22-mars-24	ACD
TPCI.O70	TPCI 5,75 % 2022-2037	10 000	10 100	NC	10 100			734,11	A	575,00	29-avr.-23	ACD
TPCI.O71	TPCI 5,65% 2022-2032	10 000	10 150	NC	10 150			83,36	A	565,00	15-juin-24	ACD
TPCI.O72	TPCI 5,65% 2022-2029	10 000	10 000	NC	10 000			15,44	A	565,00	29-juil.-24	ACD
TPCI.O73	TPCI 5,75% 2022-2032	10 000	10 000	NC	10 000			15,71	A	575,00	29-juil.-24	ACD
TPCI.O74	TPCI 5,85% 2022-2042	10 000	10 000	NC	10 000			15,44	A	565,00	29-juil.-24	ACD
TPCI.O75	TPCI 5,65% 2022-2029	10 000	10 000	NC	10 000			472,12	A	565,00	7-oct.-23	ACD
TPCI.O76	TPCI 5,75% 2022-2032	10 000	10 000	NC	10 000			480,48	A	575,00	7-oct.-23	ACD
TPCI.O77	TPCI (TAUX DE BASE + SPREAD) % 2022-2029	10 000	10 000	NC	10 000			255,20	T	127,60	11-mai-23	ACD
TPCI.O78	TPCI 5,65% 2022-2029	10 000	10 000	NC	10 000			368,41	A	565,00	13-déc.-23	ACD
TPCI.O79	TPCI 5,75% 2023-2030	10 000	9 992	NC	9 992			253,63	A	575,00	28-févr.-24	ACD
TPNE.O1	TRESOR PUBLIC DU NIGER 6,50% 2019-2026	10 000	10 000	NC	10 000			236,20	A	650,00	28-mars-24	ACD
TPNE.O2	TRESOR PUBLIC DU NIGER 6,50% 2019 - 2026	10 000	10 000	NC	10 000			12,43	A	650,00	1-août-24	ACD
TPNE.O3	TRESOR PUBLIC DU NIGER 6,5% 2020-2027	8 000	8 136	NC	8 136			11,37	A	520,00	31-juil.-24	ACD
TPNE.O4	TRESOR PUBLIC DU NIGER 6,30% 2021-2031	10 000	10 000	NC	10 000			602,38	A	630,00	24-août-23	ACD
TPNE.O5	TPNE 6,15 % 2022-2034	10 000	10 550	NC	10 550			110,90	A	615,00	3-juin-24	ACD
TPNE.O6	TRESOR PUBLIC DU NIGER 6,15% 2022 - 2034	10 000	10 000	NC	10 000			399,33	A	615,00	14-déc.-23	ACD
TPTG.O2	TPTG 6% 2022-2037	10 000	10 000	NC	10 000			435,62	A	600,00	16-nov.-23	ACD
TOTAL						1 100	10 862 500					

OBLIGATIONS REGIONALES

BIDC.O4	BIDC-EBID 6.10% 2017-2027	5 000	5 000	NC	5 000			44,17	A	305,00	16-juin-24	ACD
BIDC.O5	BIDC-EBID 6,40% 2019-2026	10 000	10 000	NC	10 000			46,96	S	320,00	12-janv.-24	ACD
BIDC.O6	BIDC-EBID 6,50 % 2021-2028	10 000	10 000	NC	10 000			146,03	S	327,67	18-nov.-23	ACD
BIDC.O7	BIDC-EBID 5,90% 2022-2029	10 000	10 250	NC	10 250			96,99	S	295,81	9-déc.-23	ACD
CRRH.O10	CRRH-UEMOA 6,10% 2022-2037	10 000	10 000	NC	10 000			8,29	S	305,00	3-févr.-24	AC
CRRH.O2	CRRH-UEMOA 6.10% 2012-2024	10 000	10 000	NC	10 000			36,47	S	305,00	17-janv.-24	AC
CRRH.O3	CRRH-UEMOA 6% 2013-2023	10 000	10 000	NC	10 000			170,49	S	300,00	26-oct.-23	AC
CRRH.O4	CRRH-UEMOA 6% 2014-2024	10 000	10 000	NC	10 000			63,93	S	300,00	30-déc.-23	AC
CRRH.O5	CRRH-UEMOA 5.85% 2015-2025	10 000	10 000	NC	10 000			55,94	S	294,10	4-janv.-24	AC
CRRH.O6	CRRH-UEMOA 5.85% 2016-2026	10 000	10 230	NC	10 230			57,23	S	292,50	3-janv.-24	ACD
CRRH.O7	CRRH-UEMOA 5.95% 2017-2029	5 417	5 417	NC	5 417			72,69	S	161,15	17-nov.-23	AC
CRRH.O8	CRRH-UEMOA 5.95% 2018-2030	6 250	6 250	NC	6 250			48,77	S	185,94	21-déc.-23	AC
CRRH.O9	CRRH-UEMOA 6.05% 2018-2033	7 000	7 000	NC	7 000			55,54	S	211,75	21-déc.-23	AC
TOTAL						0	0					

OBLIGATIONS PRIVEES

BHSN.O1	DIASPORA BONDS BHS 6,25% 2019-	10 000	10 000	NC	10 000		49,52	S	314,21	10-janv.-24	ACD
FNSBC.O1	FCTC NSIA BANQUE 7 % 2020-2025	3 889	3 889	NC	3 888.88		38,42	T	66,69	16-sept.-23	ACD
FORBT.O1	FCTC ORABANK 7 % 2021-2026	7 778	8 322	NC	8 322.22		59,45	T	133,39	28-sept.-23	ACD
FTIMC.O1	FCTC TEYLIOM IMMO 7 % 2021-2028	8 333	8 333	NC	8 333.33		94,76	T	142,92	8-sept.-23	ACD
ORGT.O2	ORAGROUP SA 7,15% 2021-2028	10 000	10 500	NC	10 500		203,17	S	357,50	26-oct.-23	ACD
PADS.O3	PAD 6,60% 2020-2027	9 000	9 315	NC	9 315		180,15	S	297,00	19-oct.-23	ACD
PTRC.O1	PETRO IVOIRE 6,80% 2022-2029	10 000	10 000	NC	10 000		196,52	S	666,00	15-déc.-23	ACD
SNLC.O1	SENELEC 6,50% 2018-2025	4 000	4 000	NC	4 000		94,67	S	130,00	27-sept.-23	AC
SNTS.O2	SONATEL 6,50% 2020-2027	8 000	8 000	NC	8 000		30,72	S	245,74	16-janv.-24	ACD
TOTAL						0	0				

SUKUK ET TITRES ASSIMILES

SUKCI.S2	SUKUK CI 5.75% 2016-2023	10 000	10 800	NC	10 800		245,97	S	293,89	7-sept.-23	ACD
SUKSN.S2	SUKUK SN 6% 2016-2026	10 000	10 750	NC	10 750		21,67	S	306,67	26-janv.-24	ACD
SUKTG.S1	SUKUK TG 6.5% 2016-2026	10 000	10 000	NC	10 000		353,37	S	371,86	17-août-23	ACD
TOTAL						0	0				
TOTAL - Marché des obligations						1 100	10 862 500				

Légende :
(#) (*) Ex-Coupon couru (##)Cours de référence amorti / Coupon couru Ex-c (#)Ex-marge de profits
Cours du jour: **Ouv.**: Ouverture **Clôt.**: Clôture **Moy.**: Moyen
Type Amort: Type d'Amortissement **IF**: In Fine **AC**: Amortissement Constant **AD**: Amortissement Dégressif **ACD**: Amortissement Constant Différé
Période: Périodicité de paiement des coupons **A**: Annuelle **S**: Semestrielle **T**: Trimestrielle
Eché.: Échéance de paiement des intérêts
Mentions: **NC**: Non Coté **Ex-c**: Ex-coupon ou Ex-droit **SP**: Suspendu

INFORMATIONS

OPERATIONS EN COURS

Emetteur	Opération
ETAT DU SENEGAL	Première cotation - ETAT DU SENEGAL 6,00 % 2023-2028, ETAT DU SENEGAL 6,15 % 2023-2030 et ETAT DU SENEGAL 6,35 % 2023-2033 - Première cotation le 23 août 2023

AVIS

Entité	N°	Nature	Objet
BRVM	162-2023	Première cotation	Première cotation - ETAT DU SENEGAL 6,00 % 2023-2028, ETAT DU SENEGAL 6,15 % 2023-2030 et ETAT DU SENEGAL 6,35 % 2023-2033

COMMUNIQUES

Emetteur	N°	Nature	Objet
SONATEL	20230808	Notation Financière	Notation financière - SONATEL

QUANTITES RESIDUELLES

MARCHE DES ACTIONS

Symbole	Titre	Quantité résiduelle à l'achat	Cours Achat	/	Cours Vente	Quantité résiduelle à la vente	Cours de Référence
ABJC	SERVAIR ABIDJAN CI	15	1,300	/	1,385	295	1 385
BICC	BICI CI	4	6,810	/	6,995	94	6 995
BNBC	BERNABE CI	40	1,930	/	2,085	1 840	2 080
BOAB	BANK OF AFRICA BN	229	6,300	/	6,400	4 266	6 400
BOABF	BANK OF AFRICA BF	3	6,245	/	6,600	150	6 650
BOAC	BANK OF AFRICA CI	366	6,200	/	6,210	263	6 200
BOAM	BANK OF AFRICA ML	22	1,470	/	1,500	235	1 500
BOAN	BANK OF AFRICA NG			/	Marché	2 528	4 355
BOAS	BANK OF AFRICA SENEGAL	76	2,810	/	2,850	300	2 885
CABC	SICABLE CI	70	1,220	/	1,240	789	1 240
CBIBF	CORIS BANK INTERNATIONAL	584	8,100	/	8,150	481	8 150
CFAC	CFAO MOTORS CI	2 921	910	/	945	58	930
CIEC	CIE CI	22	1,990	/	2,000	5	2 000
ECOC	ECOBANK COTE D"IVOIRE	5	5,745	/	5,750	1 176	5 750
ETIT	ECOBANK TRANS. INCORP. TG	1 490 088	17	/	18	1 547 669	18
FTSC	FILTISAC CI	25	1,105	/	1,125	9 382	1 125
NEIC	NEI-CEDA CI			/	700	1 427	700
NSBC	NSIA BANQUE COTE D'IVOIRE	453	5,555	/	5,560	100	5 555
NTLC	NESTLE CI	22	8,500	/	8,600	104	8 600
ONTBF	ONATEL BF	4	2,520	/	2,525	15 575	2 525
ORAC	ORANGE COTE D""IVOIRE	1 842	9,800	/	9,850	30	9 800
ORGT	ORAGROUP TOGO	615	2,390	/	2,450	9	2 450
PALC	PALM CI	20	7,950	/	7,995	678	7 995
PRSC	TRACTAFRIC MOTORS CI	180	2,885	/	3,070	34	3 075
SAFC	SAFCA CI	81	650	/	680	1 159	680
SCRC	SUCRIVOIRE	22	545	/	550	347	545
SDCC	SODE CI	10	5,185	/	5,290	6	5 290
SDSC	BOLLORE	74	1,530	/	1,600	650	1 650
SEMC	CROWN SIEM CI	123	630	/	665	117	665
SGBC	SOCIETE GENERALE COTE D'IVOIRE	37	16,005	/	16,300	304	16 005
SHEC	VIVO ENERGY CI	107	755	/	780	5 455	780
SIBC	SOCIETE IVOIRIENNE DE BANQUE	11	5,655	/	5,700	549	5 655
SICC	SICOR CI			/	Marché	10	6 305
SIVC	AIR LIQUIDE CI	23	545	/	560	386	560
SLBC	SOLIBRA CI	2	70,005	/	78,455	17	74 000
SMBC	SMB CI	9	9,490	/	9,500	607	9 490
SNTS	SONATEL SN	19	16,400	/	16,450	1 633	16 450
SOGC	SOGB CI	66	3,805	/	3,845	276	3 825
SPHC	SAPH CI	1	3,000	/	3,150	17	3 150
STAC	SETAO CI	200	1,055	/	1,095	17	1 095
STBC	SITAB CI	1	6,200	/	6,450	119	6 200
SVOC	MOVIS CI			/			2 395
TTLC	TOTAL CI	5	2,100	/	2,150	2 666	2 150
TTLS	TOTAL SN	19	2,500	/	2,545	20	2 420
UNLC	UNILEVER CI	5	5,895	/	6,300	30	5 895
UNXC	UNIWAX CI	25	735	/	740	50	750

QUANTITES RESIDUELLES

MARCHE DES DROITS

Symbole	Titre	Quantité résiduelle à l'achat	Cours Achat / Vente	Quantité résiduelle à la vente	Cours de Référence

QUANTITES RESIDUELLES

MARCHE DES OBLIGATIONS

Symbole	Titre	Quantité résiduelle à l'achat	Cours Achat	/	Cours Vente	Quantité résiduelle à la vente	Cours de Référence
BHSN.O1	DIASPORA BONDS BHS 6,25% 2019-			/			10 000
FNSBC.O1	FCTC NSIA BANQUE 7 % 2020-2025	38	3,888.88	/			3 889
FORBT.O1	FCTC ORABANK 7 % 2021-2026	60	7,777.78	/			8 322
FTIMC.O1	FCTC TEYLIOM IMMO 7 % 2021-2028			/			8 333
ORGT.O2	ORAGROUP SA 7,15% 2021-2028			/	10,500	500	10 500
PADS.O3	PAD 6,60% 2020-2027	433	9,000	/			9 315
PTRC.O1	PETRO IVOIRE 6,80% 2022-2029			/			10 000
SNLC.O1	SENELEC 6,50% 2018-2025			/	4,000	130	4 000
SNTS.O2	SONATEL 6,50% 2020-2027			/			8 000
EOM.O10	ETAT DU MALI 6,20 % 2022-2029			/			10 000
EOM.O11	ETAT DU MALI 6,40 % 2023-2030			/			10 000
EOM.O2	Etat du Mali 6.50% 2017-2024			/			2 000
EOM.O3	ETAT DU MALI 6,50 % 2018-2025			/	6,000	70	6 000
EOM.O4	ETAT DU MALI 6,50% 2019-2027			/			8 000
EOM.O5	ETAT DU MALI 6,50% 2020-2028			/			10 000
TPNE.O5	TPNE 6,15 % 2022-2034			/			10 550
TPNE.O6	TRESOR PUBLIC DU NIGER 6,15% 2022 - 2034			/			10 000
TPTG.O2	TPTG 6% 2022-2037			/			10 000
TPCI.O78	TPCI 5,65% 2022-2029			/			10 000
TPCI.O79	TPCI 5,75% 2023-2030			/			9 992
TPNE.O1	TRESOR PUBLIC DU NIGER 6,50% 2019-2026			/			10 000
TPNE.O2	TRESOR PUBLIC DU NIGER 6,50% 2019 - 2026			/			10 000
TPNE.O3	TRESOR PUBLIC DU NIGER 6,5% 2020-2027			/			8 136
TPNE.O4	TRESOR PUBLIC DU NIGER 6,30% 2021-2031			/	10,000	120	10 000
TPCI.O72	TPCI 5,65% 2022-2029			/			10 000
TPCI.O73	TPCI 5,75% 2022-2032			/			10 000
TPCI.O74	TPCI 5,85% 2022-2042			/			10 000
TPCI.O75	TPCI 5,65% 2022-2029			/			10 000
TPCI.O76	TPCI 5,75% 2022-2032			/			10 000
TPCI.O77	TPCI (TAUX DE BASE + SPREAD) % 2022-2029			/			10 000
TPCI.O66	TPCI 5,90% 2021-2031			/			9 950
TPCI.O67	TPCI 5,90 % 2021-2036			/	10,400	4	10 400
TPCI.O68	TPCI 5,90 % 2022-2037			/			10 000
TPCI.O69	TPCI 5,75 % 2022-2037			/			10 000
TPCI.O70	TPCI 5,75 % 2022-2037			/			10 100
TPCI.O71	TPCI 5,65% 2022-2032			/	10,150	7	10 150
TPCI.O60	TPCI 5,80% 2021-2028			/			10 050
TPCI.O61	TPCI 5,90% 2021-2031			/			10 050
TPCI.O62	TPCI 5,80 % 2021 -2028			/			10 800
TPCI.O63	TPCI 5,90% 2021 -2031			/			10 000
TPCI.O64	TPCI 5,80 % 2021 - 2028			/			10 180
TPCI.O65	TPCI 5,90% 2021-2031			/			10 700
TPCI.O54	TPCI 5,90% 2020-2030			/			10 000
TPCI.O55	TPCI 5,80% 2020 -2027			/			10 500
TPCI.O56	TPCI 5,90% 2020- 2030			/			10 800
TPCI.O57	TPCI 5,80% 2020-2027			/			10 000
TPCI.O58	TPCI 5,80% 2021-2028			/			10 150
TPCI.O59	TPCI 5,90% 2021-2031			/			10 350
TPCI.O48	TPCI 5,80% 2020- 2027			/			7 920
TPCI.O49	TPCI 5,90% 2020- 2030			/			8 824

TPCI.O50	TPCI 5,90% 2020-2030			/			10 000
TPCI.O51	TPCI 5,80% 2020-2027			/			10 000
TPCI.O52	TPCI 5,90 % 2020-2030			/			10 300
TPCI.O53	TPCI 5,80% 2020-2027			/			10 600
TPCI.O42	TPCI 5,90% 2020-2030			/			10 100
TPCI.O43	TPCI 5,90% 2020 - 2030			/			10 000
TPCI.O44	TPCI 5,80% 2020 - 2027			/			10 095
TPCI.O45	TPCI 5,80% 2020 -2027			/			8 000
TPCI.O46	TPCI 5,90% 2020 - 2030			/			8 925
TPCI.O47	TPCI 5,80% 2020 - 2027			/			8 200
TPCI.O36	TPCI 5,75% 2019- 2026			/			10 000
TPCI.O37	TPCI 5,80% 2019-2026			/			8 000
TPCI.O38	TPCI 5,75% 2019-2026			/			8 080
TPCI.O39	TPCI 5,75% 2019 - 2026			/			8 560
TPCI.O40	TPCI 5,75% 2019-2026			/			7 840
TPCI.O41	TPCI 5,80% 2020-2027			/			10 750
TPCI.O30	TPCI 5,95% 2018-2025			/			4 910
TPCI.O31	TPCI 5,75% 2019 - 2026			/			10 230
TPCI.O32	TPCI 2,23% 2019-2026			/			10 000
TPCI.O33	TPCI 5.75% 2019-2026			/			6 256
TPCI.O34	TPCI 6% 2019-2029	10	7,500	/			7 500
TPCI.O35	TPCI 5,75% 2019 -2026			/			10 250
TPCI.O24	TPCI 6.25% 2017-2029			/			9 970
TPCI.O25	TPCI 5,95% 2017-2024 A	200	10,000	/			10 000
TPCI.O26	TPCI 5,95% 2017-2024 B	25	10,000	/			10 000
TPCI.O27	TPCI 6% 2017-2025			/			10 250
TPCI.O28	TPCI 6% 2018 - 2026	94	10,000	/			10 100
TPCI.O29	TPCI 6% 2018-2026			/			9 970
TPBJ.O8	TPBJ 6,20% 2023-2038			/			10 000
TPCI.O17	TPCI 3% 2014-2024			/			10 000
TPCI.O19	TPCI 5.99% 2015-2025	314	10,000	/			10 400
TPCI.O21	TPCI 6% 2016-2028			/			10 000
TPCI.O22	TPCI 5.90% 2016 - 2026			/			9 600
TPCI.O23	TPCI 5.90% 2016-2026			/			10 000
TPBF.O9	TPBF 6,50% 2019 - 2027			/			10 000
TPBJ.O3	TPBJ 6,50% 2020-2028			/			10 000
TPBJ.O4	TPBJ 5,50 % 2022-2037			/			10 000
TPBJ.O5	TPBJ 5,85 % 2022-2042			/	9,800	1 991	9 790
TPBJ.O6	TPBJ 5,75% 2022-2037			/			10 000
TPBJ.O7	TPBJ 5,70% 2023-2030	500	10,000	/			9 800
TPBF.O16	ETAT DU BURKINA 6% 2023-2028			/			10 000
TPBF.O4	TPBF 6.50% 2017-2027			/	9,995	112	10 000
TPBF.O5	TPBF 6,50% 2017-2024			/			10 000
TPBF.O6	TPBF 6.50% 2018-2025			/			10 503
TPBF.O7	TPBF 6,50% 2018- 2025			/			10 000
TPBF.O8	TPBF 6,50% 2019-2027			/			10 000
TPBF.O10	TPBF 6,50% 2020 - 2028			/	8,416.67	268	8 417
TPBF.O11	TPBF 6,50 % 2020-2028			/			8 334
TPBF.O12	TPBF 6.50% 2021-2031			/	10,700	350	10 000
TPBF.O13	TPBF 6,50 % 2021 - 2031			/	10,100	6	10 000
TPBF.O14	TPBF 6,30% 2022-2034			/	9,700	3 660	10 400
TPBF.O15	ETAT DU BURKINA 6,30 % 2022-2			/			10 000
EOM.O6	ETAT DU MALI 6,50% 2020-2027			/			10 000
EOM.O7	ETAT DU MALI 6.50% 2021-2031			/			10 000
EOM.O8	ETAT DU MALI 6,20 % 2022-2032			/	10,100	4	10 000

EOM.O9	ETAT DU MALI 6,30% 2022-2032			/			10 000
EOS.O7	ETAT SENEGAL 6.30% 2015-2025			/	10,500	989	10 000
EOS.O8	ETAT DU SENEGAL 5,95% 2022-2034			/			10 000
BIDC.O4	BIDC-EBID 6.10% 2017-2027			/			5 000
BIDC.O5	BIDC-EBID 6,40% 2019-2026			/			10 000
BIDC.O6	BIDC-EBID 6,50 % 2021-2028	196	10,000	/			10 000
BIDC.O7	BIDC-EBID 5,90% 2022-2029			/			10 250
CRRH.O10	CRRH-UEMOA 6,10% 2022-2037			/	10,000	180	10 000
CRRH.O2	CRRH-UEMOA 6.10% 2012-2024			/			10 000
CRRH.O9	CRRH-UEMOA 6.05% 2018-2033			/			7 000
CRRH.O3	CRRH-UEMOA 6% 2013-2023			/			10 000
CRRH.O4	CRRH-UEMOA 6% 2014-2024			/			10 000
CRRH.O5	CRRH-UEMOA 5.85% 2015-2025			/			10 000
CRRH.O6	CRRH-UEMOA 5.85% 2016-2026			/			10 230
CRRH.O7	CRRH-UEMOA 5.95% 2017-2029			/			5 417
CRRH.O8	CRRH-UEMOA 5.95% 2018-2030			/			6 250

SUKUK ET TITRES ASSIMILES

Symbole	Titre	Quantité résiduelle à l'achat	Cours Achat / Vente			Quantité résiduelle à la vente	Cours de Référence
SUKCI.S2	SUKUK CI 5.75% 2016-2023			/			10 800
SUKSN.S2	SUKUK SN 6% 2016-2026			/			10 750
SUKTG.S1	SUKUK TG 6.5% 2016-2026			/			10 000

CALENDRIER DES ASSEMBLEES GENERALES

ANNEE : 2023

Société	Nature	Date	Heure	Lieu
SICOR	Ordinaire	26/07/2023	09:00:00	Hôtel Palm Club, Cocody
SITAB	Ordinaire	30/06/2023	10:30:00	Hôtel PULLMAN
AIR LIQUIDE CI	Mixte	27/06/2023	09:00:00	SALLE DE CONFÉRENCE DE LA CRRAE-UMOA
SUCRIVOIRE	Ordinaire	27/06/2023	09:30:00	VISIOCONFERENCE
CFAO MOTORS CI	Ordinaire	27/06/2023	09:00:00	Au siège social, sis à Abidjan, 117, Boulevard de Marseille
BICI CI	Ordinaire	27/06/2023	10:00:00	Auditorium de la Maison des Entreprises (siège de la CGECI) sise au Plateau
TRACTAFRIC CI	Ordinaire	26/06/2023	10:00:00	Hôtel AZALAI ABIDJAN sis Marcory, Bd VGE, en face de Cap Sud, à côté de la banque BGFI
FILTISAC CI	Ordinaire	22/06/2023	10:00:00	Espace Latrille Events II-Plateaux Boulevard Latrille Abidjan - Cocody
FILTISAC CI	Ordinaire	22/06/2023	10:00:00	Espace Latrille Events II-Plateaux Boulevard Latrille - Abidjan - Cocody
UNIWAX CI	Ordinaire	22/06/2023	09:00:00	Espace Latrille Events, sis à Abidjan, Cocody II-Plateaux (Carrefour Duncan)
SODECI	Ordinaire	21/06/2023	09:00:00	Siège social sis, 1, Avenue Christiani Treichville ABIDJAN
PALM CI	Ordinaire	21/06/2023	09:30:00	VISIOCONFERENCE
CIE CI	Ordinaire	20/06/2023	10:00:00	VISIOCONFERENCE
NEI-CEDA CI	Ordinaire	19/06/2023	14:30:00	Hôtel TIAMA , à Abidjan
SETAO CI	Ordinaire	16/06/2023	10:00:00	Hôtel TIAMA (salon EBENE) - Abidjan Plateau
SAFCA CI	Ordinaire	16/06/2023	10:00:00	Siège de la société sis à Abidjan, 1,Rue des Carrossiers, Zone 3C (face SOCOCE Treichville)
TOTAL	Ordinaire	15/06/2023	10:00:00	Radisson Blu Hotel Abidjan Airport sis au boulevard de l'Aéroport Abidjan, Port Bouët
TOTAL SENEGAL S.A.	Ordinaire	13/06/2023	10:00:00	Hôtel Radisson Blu Dakar
SERVAIR ABIDJAN CI	Ordinaire	13/06/2023	11:00:00	Salle JEWELS de la CGECI sise à la Maison de l'Entreprise au Plateau
SOGB	Ordinaire	13/06/2023	11:00:00	Immeuble CRRAE – UEMOA sis à Abidjan Plateau
SAPH CI	Ordinaire	12/06/2023	14:00:00	VISIOCONFERENCE
BERNABE CI	Ordinaire	08/06/2023	10:00:00	Salle de conférence GEWELS de la Maison du Patronat Ivoirien (CGECI) au Plateau
SOLIBRA	Mixte	31/05/2023	09:00:00	Espace CRISTAL 8, rue du Chevalier de Clieu Zone 4 C « Salle PLATINIUM » ABIDJAN
ORAGROUP	Ordinaire	31/05/2023	09:30:00	Hôtel 2 Février situé à Place de l'indépendance, BP 131 Lomé.
ECOBANK TG	Mixte	17/05/2023	10:30:00	Salle de Conférence du Centre Panafricain Ecobank, 2365, Boulevard du Mono, Lomé, Togo
SIB	Ordinaire	12/05/2023	10:00:00	CRRAE - UEMOA (Abidjan-Plateau - Angle Boulevard Botreau Roussel - Rue privée CRRAE-UMOA)
NESTLE CI	Ordinaire	12/05/2023	10:00:00	Espace CRISTAL 8, rue du Chevalier de Clieu Zone 4 C « Salle DIAMANT » ABIDJAN
ONATEL BF	Ordinaire	09/05/2023	10:30:00	ROYAL BEACH HÔTEL, OUAGADOUGOU-BURKINA FASO
ECOBANK CI	Ordinaire	26/04/2023	10:00:00	Hôtel Radisson Blu, sis à Abidjan Port-Bouët, route de l'Aéroport International Félix Houphouët Boigny
BOLLORE TRANSPORT & LOGISTICS	Extraordinaire	20/04/2023	10:00:00	Salle Kodjo EBOUCLE du palais de la culture sis à Treichville, Avenue Christiani à Abidjan
SONATEL	Ordinaire	18/04/2023	10:00:00	PAR VISIOCONFERENCE dans ses locaux situés au Technopole à Dakar
CORIS BANK INTERNATIONAL	Ordinaire	17/04/2023	09:00:00	Sopatel Hôtel Silmandé SA
BANK OF AFRICA BN	Ordinaire	14/04/2023	10:00:00	Hôtel GOLDEN TULIP à Cotonou
SGB CI	Ordinaire	13/04/2023	09:00:00	Espace Latrille Events, sis à Abidjan Commune de Cocody, aux Deux-plateaux Boulevard Latrille
ORANGE CI	Ordinaire	13/04/2023	10:00:00	Au siège de la société, sis à Abidjan, Cocody Riviera Golf, Boulevard de France, Immeuble Orange Village
ORAGROUP	Extraordinaire	31/03/2023	09:00:00	Hôtel 2 FEVRIER de Lomé
BANK OF AFRICA SN	Ordinaire	31/03/2023	09:30:00	Immeuble Elan II au 2ème étage, Almadies, zone 12, route de Ngor à Dakar
SICABLE	Ordinaire	30/03/2023	10:00:00	Hôtel TIAMA , à Abidjan
BANK OF AFRICA ML	Ordinaire	30/03/2023	09:30:00	Siège de la banque à l'immeuble BANK OF AFRICA, Avenue du Mali, Quartier ACI 2000
BANK OF AFRICA NG	Ordinaire	30/03/2023	10:00:00	Centre de formation de BOA-NIGER sis à BOA siège
BANK OF AFRICA BF	Ordinaire	30/03/2023	10:00:00	Salle LAICO HOTEL OUAGA 2000

BANK OF AFRICA CI	Ordinaire	29/03/2023	10:00:00	Salle FROMAGER de l'hôtel IVOTEL du Plateau 10ème étage

L'actualité de la BRVM sur nos plateformes digitales

Infos BRVM

Pour recevoir les informations boursières par SMS, souscrivez :

MTN
Côte d'Ivoire : *430#
Bénin : *430*15#

orange
Côte d'Ivoire : #139#
Burkina Faso : *310#

moov no limit
Côte d'Ivoire : *431#
Niger : *512*9#
Togo : *310#

Application Mobile

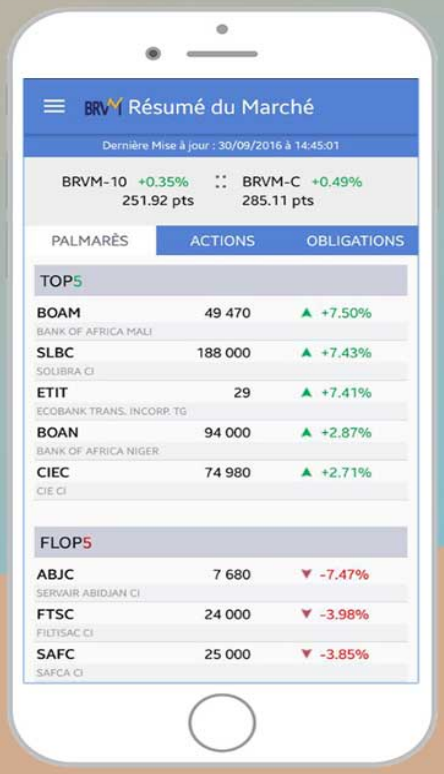

Disponible sur Google play

Disponible sur App Store

Site web

www.brvm.org

Nous suivre sur :

BRVM *Investissons pour une croissance économique plus forte et mieux partagée*

BOURSE REGIONALE DES VALEURS MOBILIERES S.A.
Siège Social : 18, Avenue Joseph Anoma, Plateau - 01 B.P. 3802 Abidjan 01
Tél: (225) 27 20 32 66 85 / 27 20 31 55 50 Fax : (225) 27 20 32 66 84
E-mail : brvm@brvm.org Site Internet : www.brvm.org

AVIS N°162 - 2023 / BRVM / DG

TRESOR PUBLIC DU SENEGAL

Emprunts obligataires
"ETAT DU SENEGAL 6,00 % 2023-2028"
"ETAT DU SENEGAL 6,15 % 2023-2030"
"ETAT DU SENEGAL 6,35 % 2023-2033"

PREMIERE COTATION

Dans le but de financer des investissements inscrits au budget au titre de l'année 2023, l'Etat du Sénégal, à travers la Direction Générale de la Comptabilité Publique et du Trésor, a émis trois (3) emprunts obligataires intitulés "ETAT DU SENEGAL 6,00 % 2023-2028", "ETAT DU SENEGAL 6,15 % 2023-2030" et "ETAT DU SENEGAL 6,35 % 2023-2033".

La diffusion des titres "ETAT DU SENEGAL 6,00 % 2023-2028", "ETAT DU SENEGAL 6,15 % 2023-2030" et "ETAT DU SENEGAL 6,35 % 2023-2033" dans le public au prix de 10 000 FCFA par obligation a eu lieu du 06 au 24 mars 2023.

A l'issue de cette opération, 7 924 487 obligations "ETAT DU SENEGAL 6,00 % 2023-2028", 6 899 141 obligations "ETAT DU SENEGAL 6,15 % 2023-2030" et 5 662 372 obligations "ETAT DU SENEGAL 6,35 % 2023-2033" ont été souscrites sur le Marché Financier Régional de l'UEMOA, pour un montant total de 204 860 000 000 FCFA.

La date de jouissance desdites obligations est le **29 mars 2023.**

Afin de permettre les échanges des titres sur le Marché Financier Régional, la Bourse Régionale des Valeurs Mobilières (BRVM) porte à la connaissance du public et des intervenants du marché que la première cotation des emprunts **"ETAT DU SENEGAL 6,00 % 2023-2028", "ETAT DU SENEGAL 6,15 % 2023-2030"** et **"ETAT DU SENEGAL 6,35 % 2023-2033"**, admis au Compartiment des obligations de la BRVM, aura lieu le **23 août 2023.**

La procédure d'introduction retenue pour la première journée de cotation est la **procédure ordinaire** avec un cours de référence fixé à 10 000 FCFA.

Le premier cours de négociation sera déterminé par la confrontation des ordres d'achat et de vente.

Les symboles adoptés pour les titres sont "**EOS.O9**" pour l'emprunt "ETAT DU SENEGAL 6,00 % 2023-2028", "**EOS.O10**" pour l'emprunt "ETAT DU SENEGAL 6,15 % 2023-2030"et "**EOS.O11**" pour l'emprunt "ETAT DU SENEGAL 6,35 % 2023-2033".

La Société de Gestion et d'Intermédiation (SGI) INVICTUS CAPITAL & FINANCE, est responsable de l'introduction en bourse des emprunts obligataires "ETAT DU SENEGAL 6,00 % 2023-2028", "ETAT DU SENEGAL 6,15 % 2023-2030" et "ETAT DU SENEGAL 6,35 % 2023-2033".

Les investisseurs, qui désirent consulter la Note d'Information ou obtenir plus d'informations concernant ces émissions obligataires, sont priés de communiquer avec la Société de Gestion et d'Intermédiation (SGI) INVICTUS CAPITAL & FINANCE : B.P. 15498 Dakar-Fann SENEGAL, Tél : (221) 33 864 58 58 ; e-mail : contact@invictuscapfin.com, ou toute autre SGI installée dans les pays de l'UEMOA.

Pour toute information complémentaire concernant cet avis, veuillez contacter la BRVM à son siège ou les Antennes Nationales de Bourse établies dans chacun des pays de l'UEMOA.

Fait à Abidjan, le 08 août 2023

Pour le Directeur Général de la BRVM,
Le Directeur du Département des Finances, de l'Administration et des Ressources Humaines,
Chargé de l'Intérim

LE DIRECTEUR GENERAL

Maxime DESSOU

COMMUNIQUE DE PRESSE – NOTATION FINANCIERE

GCR rehausse la note d'émetteur de long terme de la Société Nationale des Télécommunications du Sénégal SA (SONATEL) de 'AA$_{(WU)}$' à 'AAA$_{(WU)}$', la note maximale sur son échelle régionale. En outre, GCR réhausse la note de l'emprunt obligataire senior non sécurisé de 'AA(wu)' à 'AAA(wu)'. La perspective attachée à ces notations est stable.

Action de notation

Dakar, le 08 août 2023 – GCR ratings (« GCR ») réhausse la note d'émetteur de long terme de SONATEL de 'AA$_{(WU)}$' à 'AAA$_{(WU)}$', la note maximale sur son échelle régionale. En outre, la note d'émetteur de court terme attribuée est de 'A1+$_{(WU)}$'. De même, GCR réhausse la note de l'emprunt obligataire senior non sécurisé de 'AA$_{(wu)}$' à 'AAA$_{(wu)}$'. La perspective attachée à ces notations est stable.

Emetteur	Type de notation	Echelle	Notation	Perspective
Société Nationale des Télécommunications du Sénégal SA (SONATEL)	Note de long terme	Régionale	AAA$_{(WU)}$	Stable
	Note de court terme	Régionale	A1+$_{(WU)}$	
Emprunt obligataire SONATEL	Note de long terme	Régionale	AAA$_{(WU)}$	Stable

Résumé des principaux facteurs de notation

Le rehaussement de la notation de la Société Nationale des Télécommunications du Sénégal (SONATEL) repose sur sa capacité à générer des revenus importants et en croissance et à maintenir élevés ses revenus et ses marges ainsi que sur le renforcement de sa position de liquidité, avec une augmentation du taux de couverture de ses emplois à court terme par ses sources de liquidités très robustes, soutenues par d'importants flux de trésorerie générés par son activité.

SONATEL est une société de télécommunications qui propose à sa clientèle des offres exhaustives pour ses services prépayés et post-payés pour la voix et la donnée mobile, ainsi que des services Internet. Le profil d'affaires de la société, qui représente une force pour sa notation, est soutenue par son leadership sur le marché des télécommuniques du Sénégal et dans ses autres pays de présence (Mali, en Guinée Bissau, Guinée Conakry et Sierra Léone). Cette diversification géographique réussie lui permet de capturer de la croissance en-dehors de son marché d'origine, de réduire son exposition au risque-pays et de réaliser des économies d'échelle. Cependant, GCR considère comme une faiblesse l'environnement opérationnel instable qui caractérise plusieurs pays où l'opérateur est présent, conséquence du contexte politique et/ou sécuritaire incertain dans ces pays, mais estime que cela ne représente pas une contrainte pour sa notation.

L'opérateur s'appuie sur la marque Orange, de renommée mondiale, ainsi que sur une gamme de solutions complètes et un réseau de distribution efficient afin de proposer des services adaptés au marché. Conséquence, ses revenus sont robustes et en progression constantes tout au long du cycle (AF22 : +9% ; AF 21 : +10,7%, AF20 : +2,3% ; AF19 : +7,3% ; AF18 : +7,5%).

La notation de SONATEL intègre le soutient opérationnel de son actionnaire Orange Afrique Moyen Orient (« Orange ») qui lui permet de bénéficier de son expertise par son soutien opérationnel, et de la distribution de services de qualité.

Le Profil financier de SONATEL constitue une force majeure pour sa notation. L'opérateur a enregistré en 2022 une marge d'exploitation brute robuste de 44%, soutenue par le niveau élevé de ses revenus et par des charges maitrisées en raison d'économies d'échelles réalisées notamment en Guinée. Dans ce contexte, la marge nette s'établit à 19%, en hausse en comparaison à 2021 (AF 21 : +18%, AF20 : +16% ; AF19 : +16% ; AF18 : +17%). En outre, les niveaux élevés d'EBITDA et de cash flows générés par l'opérateur lui assure un score élevé de levier financier. GCR anticipe, un maintien au cours des 12 à 18 prochains mois à la fois du bon niveau des marges, du levier financier (AF22 : 0,4x ; AF 21 : 0,4x, AF20 : 0,7x ; AF19 : 0,5x ; AF18 : 0,4x) et de niveau de couverture des dettes par les flux de trésorerie (AF22 : 17% ; AF 21 : 35%, AF20 : -11% ; AF19 : -10% ; AF18 : -23%) en raison des bonnes performances opérationnelles de l'opérateur. SONATEL dispose de liquidités adéquates. Les sources de liquidité dont dispose l'opérateur couvrent entre 125% et 200 % de ses besoins de liquidité pendant un an, ce que GCR considère robuste. La tendance au renforcement du profil de liquidité de l'opérateur enregistrée en 2022 devrait se confirmer au cours des 12 à 18 prochains mois.

Perspective

La perspective attachée à la notation de SONATEL reste stable. GCR justifie cette perspective stable eu égard à l'enracinement profond du Groupe dans ses cinq marchés domestiques qui supporte une profitabilité solide et un bilan robuste en dépit des incertitudes liées au contexte socio-économique et politique de la sous-région. En outre, le groupe SONATEL présente un modèle de gestion et de gouvernance qui tend à minimiser les risques de chocs endogènes.

Déclencheurs d'un changement de notation

Une détérioration de la notation de SONATEL serait la conséquence de : i) D'une dégradation significative de son profil financier, en l'occurrence une baisse significative de ses revenus et de ses marges détériorant ainsi les ratios de couverture de l'endettement et la liquidité ii) d'une compression des marges à même d'affaiblir la capacité d'autofinancement et donc la propension du Groupe à déployer les investissements nécessaires au maintien de sa position concurrentielle en taille et en qualité ; ou iii) d'une politique d'endettement que GCR jugerait excessive au regard d'une notation dans la catégorie AAA(wu).

Notation d'émission obligataire

SONATEL a émis un emprunt obligataire de 100 milliards de FCFA avec appel public à l'épargne en 2020 pour une durée de 7 ans. GCR révise la note d'émission de 'AA$_{(wu)}$' à 'AAA$_{(wu)}$' de cette émission obligataire. La perspective est « stable ».

En juin 2020, SONATEL a lancé avec succès un emprunt obligataire de 100 milliards FCFA visant à financer le plan d'investissement 2020 au Sénégal, principal marché de l'opérateur. Le programme d'investissements financé par cet emprunt obligataire est dédié: (i) aux investissements sur les infrastructures permettant de soutenir le segment voix; (ii) l'accélération des principaux relais de croissance ainsi que le lancement de nouveaux métiers (Energie, Banque, contenus multimédias); (iii) continuer la modernisation et l'extension du réseau SONATEL tout en renforçant le rôle de pionnier du Groupe SONATEL en termes d'innovation et de technologie dans le secteur des télécommunications.

Carte des scores

Facteurs de notation	
Environnement opérationnel	**6.00**
Score de risque-pays	3.00
Score de risque sectoriel	3.00
Profil d'affaires	**1.25**
Position concurrentielle	1.25
Gestion et gouvernance	0.00
Profil financier	**3.50**
Rendements et performance financière	1.50
Flux de trésorerie et levier financier	3.00
Liquidité	(1.00)
Comparaison avec les pairs et facteurs de support	**1.00**
Revue des pairs	0.00
Facteurs de support externe	1.00
Score Total	**11.75**

Contacts analytiques

Analyst principal	Oumar Ndiaye	Analyste Senior
Dakar, SN	OumarN@GCRratings.com	+221 33 824 60 14
Analyst support	Melissa Ngoma-Mby	Analyste
Dakar, SN	MelissaN@GCRratings.com	+221 33 824 60 14
Président du comité	Yohan Assous	Responsable de groupe - Titrisation
Johannesbourg, AS	Yohan@GCRratings.com	+27 11 784 1771

Méthodologies et documents de référence

Critères relatifs au canevas de notation de GCR, Janvier 2022
Critères de notation des entités industrielles et commerciales par GCR, Janvier 2022
Echelles de notation – Symboles – Définitions de GCR Mai 2023
Scores de risque-pays de GCR, Mai 2023
Scores sectoriels de GCR pour la Zone UEMOA, Juillet 2022

Historique de la notation

Société Nationale des Télécommunications du Sénégal SA					
Type de notation	Revue	Echelle	Notation	Perspective	Date
Notation de long terme	Initiale	Régionale	AA-(WU)	Stable	Octobre 2019
	Dernière	Régionale	AA(WU)	Stable	Septembre 2022
Notation de court terme	Initiale	Régionale	A1+(WU)	-	Octobre 2019
	Dernière	Régionale	A1+(WU)	-	Septembre 2022
Notation emprunt obligataire	Initiale	Régionale	AA-(WU)	Stable	Décembre 2020
	Dernière	Régionale	AA(WU)	Stable	Septembre 2022

Glossaire

Cash-flow	Capacité d'autofinancement d'une entreprise, correspondant au bénéfice après impôt augmenté des amortissements et réserves hors dettes.
Coût	Ce qu'une chose coûte ; son prix de revient.
Dette	Somme d'argent qu'une personne ou une entreprise doit rembourser, généralement avec des intérêts.
Flexibilité financière	Ensemble des différentes pratiques mises en place par une entreprise, dans le but de réduire l'investissement en capitaux dans les cycles à son strict minimum, sans pour autant entraver son fonctionnement normal.
Liquidité	Mesure de la capacité d'un débiteur à rembourser ses dettes dans l'hypothèse de la poursuite de ses activités.
Marge d'exploitation	Ratio qui permet d'établir une réflexion sur la viabilité de l'entreprise.
Marge nette	Rapport du résultat net d'une entreprise sur le chiffre d'affaires durant un exercice comptable.
Rentabilité	Rapport entre un revenu obtenu ou prévu et les ressources employées pour l'obtenir.
Risque	Possibilité de survenue d'un événement indésirable, la probabilité d'occurrence d'un péril probable ou d'un aléa.

Eléments saillants concernant la notation assignée

GCR affirme que a.) aucune partie du processus de notation n'a été influencée par d'autres activités commerciales de l'agence de notation ; b.) les notations sont basées uniquement sur les mérites de l'entité, du titre ou de l'instrument financier noté ; et c.) ces notations sont une évaluation indépendante des risques et des mérites de l'entité, du titre ou de l'instrument financier noté.

Les notations ont été communiquées à SONATEL. Les notations ci-dessus ont été sollicitées par, ou au nom de, l'entité notée, et par conséquent, GCR a été rémunéré pour la fourniture de ses services de notation.

SONATEL a participé au processus de notation par le biais de réunions de gestion en face à face, ainsi que par d'autres correspondances écrites. En outre, la qualité des informations reçues a été jugée adéquate et a fait l'objet, dans la mesure du possible, d'une vérification indépendante. Les informations reçues de SONATEL et d'autres tiers fiables en vue d'accorder les notations de crédit sont les suivantes :

- Les états financiers et les rapports annuels de SONATEL pour la période allant de 2018 à 2022
- Les états financiers définitifs sur l'année 2022
- Des présentations écrites sur des éléments de détails 2022
- Des détails quant à la structure de l'endettement de 2022
- Des comptes-rendus d'entretiens avec la Direction de l'entité notée en 2023.

Copyright © 2023 détenus par la société à responsabilité limitée Global Credit Rating et/ou par les concédants et par les filiales de celle-ci (collectivement dénommés « GCR »). Tous droits réservés.

LES NOTATIONS DE CRÉDIT ÉMISES PAR GCR SONT L'EXPRESSION DES OPINIONS ACTUELLES DE L'AGENCE SUR LE RISQUE DE CRÉDIT FUTUR CONCERNANT LES ENTITÉS, LEURS ENGAGEMENTS DE CRÉDIT OU LEURS TITRES DE CRÉANCE OU TITRES ANALOGUES, EGALEMENT LES DOCUMENTS, PRODUITS, SERVICES ET INFORMATIONS PUBLIÉS PAR GCR (COLLECTIVEMENT DÉNOMMÉS « PUBLICATIONS ») QUI PEUVENT CONTENIR DE TELLES OPINIONS. L'AGENCE DÉFINIT LE RISQUE DE CRÉDIT COMME LE RISQUE ENCOURU EN CAS DE NON-RESPECT ÉVENTUEL PAR UNE ENTITÉ DE SES ENGAGEMENTS FINANCIERS CONTRACTUELS À LEUR ÉCHÉANCE. IL CONVIENT DE CONSULTER LA PUBLICATION CONCERNANT LES ÉCHELLES DE NOTATION, LES SYMBOLES ET LES DÉFINITIONS DE GCR POUR PLUS DE RENSEIGNEMENTS SUR LES TYPES D'OBLIGATIONS FINANCIÈRES CONTRACTUELLES PRISES EN COMPTE LORS DE L'ATTRIBUTION DES NOTATIONS DE CRÉDIT PAR GCR. LES NOTATIONS DE CRÉDIT NE PRENNENT EN CONSIDÉRATION AUCUN AUTRE RISQUE, Y COMPRIS, MAIS SANS QUE CELA SOIT LIMITATIF, LE RISQUE DE FRAUDE, LE RISQUE DE LIQUIDITÉ, LE RISQUE DE MARCHÉ OU LE RISQUE DE VOLATILITÉ DES PRIX. LES NOTATIONS DE CRÉDIT, LES NOTATIONS HORS-CRÉDIT (« ÉVALUATIONS ») ET LES OPINIONS FIGURANT DANS LES PUBLICATIONS DE GCR NE SONT PAS DES CONSTATATIONS DE FAITS ACTUELS OU PASSÉS. LES NOTATIONS DE CRÉDIT, LES ÉVALUATIONS, LES AUTRES OPINIONS ET LES PUBLICATIONS DE L'AGENCE NE SONT PAS ET NE CONTIENNENT PAS DE CONSEILS EN MATIÈRE D'INVESTISSEMENT OU DE FINANCE, ELLES NE COMPORTENT PAS ET NE CONSTITUENT PAS DES RECOMMANDATIONS D'ACHAT, DE VENTE OU DE DÉTENTION DE TITRES PARTICULIERS. LES NOTATIONS DE CRÉDIT, ÉVALUATIONS, AUTRES OPINIONS ET PUBLICATIONS DE GCR NE CONTIENNENT PAS D'OBSERVATIONS SUR LA PERTINENCE D'UN INVESTISSEMENT POUR UN INVESTISSEUR PARTICULIER. GCR ÉMET SES NOTATIONS DE CRÉDIT, SES ÉVALUATIONS AINSI QUE SES AUTRES OPINIONS ET PUBLIE SES OUVRAGES EN ESPÉRANT ET EN CONSIDÉRANT QUE CHAQUE INVESTISSEUR PROCÉDERA, AVEC LE SOIN REQUIS, À SES PROPRES ANALYSE ET ÉVALUATION DE CHAQUE TITRE DONT IL ENVISAGE L'ACHAT, LA DÉTENTION OU LA VENTE.

LES NOTATIONS DE CRÉDIT, ÉVALUATIONS, AUTRES OPINIONS ET PUBLICATIONS DE GCR NE SONT PAS DESTINÉES AUX INVESTISSEURS INDIVIDUELS ET L'UTILISATION PAR CEUX-CI DES NOTATIONS DE CRÉDIT, ÉVALUATIONS, AUTRES OPINIONS ET PUBLICATIONS DE GCR LORS D'UNE PRISE DE DÉCISION EN MATIÈRE D'INVESTISSEMENT SERAIT IMPRUDENTE ET INAPPROPRIÉE. EN CAS DE DOUTE, IL CONVIENT DE CONTACTER VOTRE CONSEILLER FINANCIER OU UN AUTRE PROFESSIONNEL COMPÉTENT.

TOUTES LES INFORMATIONS CONTENUES DANS LE PRÉSENT DOCUMENT SONT PROTÉGÉES PAR LA LOI, Y COMPRIS, MAIS SANS QUE CELA SOIT LIMITATIF, PAR LA LOI SUR LA PROPRIÉTÉ INTELLECTUELLE, ET AUCUNE DESDITES INFORMATIONS NE PEUT ÊTRE COPIÉE OU REPRODUITE AUTREMENT, RECONDITIONNÉE, ENSUITE TRANSMISE, TRANSFÉRÉE, DIFFUSÉE, REDISTRIBUÉE OU REVENDUE, OU CONSERVÉE POUR UNE UTILISATION ULTÉRIEURE À DE TELLES FINS, EN TOUT OU EN PARTIE, SOUS QUELQUE FORME OU DE QUELQUE MANIÈRE QUE CE SOIT, OU PAR QUELQUE MOYEN QUE CE SOIT, PAR QUI QUE CE SOIT, SANS AUTORISATION ÉCRITE PRÉALABLE DE GCR.

LES NOTATIONS DE CRÉDIT, ÉVALUATIONS, AUTRES OPINIONS ET PUBLICATIONS DE GCR NE SONT PAS DESTINÉES À ÊTRE UTILISÉES PAR QUI QUE CE SOIT COMME RÉFÉRENCE, CE TERME-LÀ ÉTANT DÉFINI À DES FINS RÉGLEMENTAIRES, ET NE DOIVENT PAS ÊTRE UTILISÉES DE FAÇON QUI POURRAIT LEUR CONFÉRER LE STATUT DE RÉFÉRENCE.

Toutes les données contenues dans le présent document sont obtenues par GCR à partir de sources d'information considérées par l'agence comme précises et fiables. Cependant, compte tenu d'éventuelles erreurs humaines ou mécaniques ainsi que d'autres aléas, toute information contenue dans le présent document est fournie « EN L'ÉTAT » et sans aucune garantie de quelque type que ce soit. L'agence adopte toutes les mesures nécessaires pour s'assurer du niveau de qualité suffisant des informations qu'elle utilise pour assigner une notation de crédit et du fait que de telles données soient obtenues à partir de sources que GCR considère comme fiables, notamment, le cas échéant, de sources indépendantes. Cependant, GCR n'est pas un cabinet d'audit et ne peut dans tous les cas procéder à une vérification ou à une validation indépendante des données reçues au cours du processus de notation ou lors de la préparation de ses publications.

Dans les limites autorisées par la loi, GCR, ses sociétés liées et les administrateurs, les dirigeants, les employés, les agents, les représentants, les concédants et les fournisseurs de l'agence ou de ses sociétés liées déclinent toute responsabilité envers toute personne physique ou morale à l'égard de tout préjudice ou dommage indirect, spécial, consécutif ou accessoire de quelque nature que ce soit, résultant de ou lié aux informations contenues dans le présent document ou découlant de l'utilisation ou de l'impossibilité d'utiliser de telles informations, même si GCR ou l'un de ses administrateurs, dirigeants, employés, agents, représentants, concédants ou fournisseurs est informé à l'avance de l'éventualité de tels préjudices ou dommages, y compris, mais sans que cela soit limitatif, à l'égard : (a) de tout manque à gagner actuel ou futur ou (b) de tout préjudice ou dommage survenant lorsque l'instrument financier concerné ne fait pas l'objet d'une notation de crédit particulière attribuée par GCR.

Dans les limites autorisées par la loi, GCR, ses sociétés liées et les administrateurs, les dirigeants, les employés, les agents, les représentants, les concédants et les fournisseurs de l'agence ou de ses sociétés liées déclinent toute responsabilité à l'égard de tout préjudice ou dommage subi par toute personne physique ou morale, y compris, mais sans que cela soit limitatif, résultant de tout manque de précaution (cependant, sont exclues la fraude, la faute intentionnelle ou la responsabilité de tout autre type qui, afin de lever toute ambigüité, ne peut être exclue en vertu de la loi) de la part de, ou dû à tout imprévu sous ou hors de contrôle, de GCR ou de l'un de ses administrateurs, dirigeants, employés, agents, représentants, concédants ou fournisseurs, découlant de ou lié aux informations contenues dans le présent document ou résultant de l'utilisation ou de l'impossibilité d'utiliser de telles informations.

AUCUNE GARANTIE, QU'ELLE SOIT EXPRESSE OU IMPLICITE, QUANT À L'EXACTITUDE, À L'OPPORTUNITÉ, À L'EXHAUSTIVITÉ, À LA QUALITÉ MARCHANDE OU À L'ADÉQUATION À TOUT OBJECTIF PARTICULIER DE TOUTE NOTATION, ÉVALUATION, AUTRE OPINION OU INFORMATION N'EST DONNÉE OU FORMULÉE PAR GCR SOUS QUELQUE FORME OU DE QUELQUE MANIÈRE QUE CE SOIT.

GCR déclare par la présente que la plupart des émetteurs de titres de dette (y compris les obligations émises par les États ou par les entreprises, les débentures, les billets à ordre et les billets de trésorerie) notés par GCR ont, avant l'attribution de toute notation de crédit, accepté de rémunérer l'agence pour la fourniture desdites notations et pour les services rendus par GCR. En outre, l'agence assure le maintien de ses politiques et de ses procédures afin de garantir le caractère indépendant de ses notations de crédit et de ses processus de notation.

20 juillet 2023

CALENDRIER DE PAIEMENT DES DIVIDENDES

ANNEE : 2023

Titres	Montant du dividende net par action en FCFA	Numéro de l'Avis	Date de publication de l'Avis au BOC	Ex-dividende	Date de paiement du dividende
				T-2	T
BOA COTE D'IVOIRE	540	053-2023 BRVMDG	11/04/2023	26/04/2023	28/04/2023
BOA BURKINA FASO	577	054-2023 BRVMDG	11/04/2023	03/05/2023	05/05/2023
SONATEL SENEGAL	1 500	059-2023 BRVMDG	19/04/2023	15/05/2023	17/05/2023
BOA NIGER	613,80	055-2023 BRVMDG	11/04/2023	23/05/2023	25/05/2023
BOA BENIN	627	064-2023 BRVMDG	20/04/2023	23/05/2023	25/05/2023
ECOBANK CI	549	081-2023 BRVMDG	12/05/2023	25/05/2023	30/05/2023
SOCIETE GENERALE CI	1 112,43	077-2023 BRVMDG	05/05/2023	26/05/2023	31/05/2023
BOA SENEGAL	187,5	056-2023 BRVMDG	11/04/2023	30/05/2023	01/06/2023
Ecobank Transnational Incorporated TG	0,6048	092-2023 BRVMDG	24/05/2023	06/06/2023	08/06/2023
ORANGE COTE D'IVOIRE	752,76	101-2023 BRVMDG	31/05/2023	13/06/2023	15/06/2023
ONATEL BF	287,8799	110-2023 BRVMDG	12/06/2023	22/06/2023	26/06/2023
CORIS BANK INTERNATIONAL BF	525	107-2023 BRVMDG	12/06/2023	04/07/2023	06/07/2023
NSIA BANQUE CI	363,6	123-2023 BRVMDG	22/06/2023	05/07/2023	07/07/2023
TOTAL SENEGAL	241,01	122-2023 BRVMDG	21/06/2023	11/07/2023	13/07/2023
SOGB CI	558	132-2023 BRVMDG	03/07/2023	13/07/2023	17/07/2023
PALM CI	1213,632	124-2023 BRVMDG	22/06/2023	17/07/2023	19/07/2023
BERNABE CI	150	139-2023 BRVMDG	10/07/2023	20/07/2023	24/07/2023
SITAB CI	551	145-2023 BRVMDG	13/07/2023	25/07/2023	27/07/2023
CIE CI	157,5	136-2023 BRVMDG	06/07/2023	27/07/2023	31/07/2023
BICI CI	401,40	146-2023 BRVMDG	14/07/2023	27/07/2023	31/07/2023
SICABLE CI	69	152-2023 BRVMDG	19/07/2023	31/07/2023	02/08/2023
NESTLE CI	728,1	148-2023 BRVMDG	17/07/2023	03/08/2023	08/08/2023
SIB CI	495	153-2023 BRVMDG	20/07/2023	09/08/2023	11/08/2023
SERVAIR ABIDJAN CI	92	149-2023 BRVMDG	17/07/2023	29/08/2023	31/08/2023
SMB CI	720	154-2023 BRVMDG	20/07/2023	29/08/2023	31/08/2023

BULLETIN OFFICIEL

OPCVM: FONDS COMMUNS DE PLACEMENT ET SOCIETES D'INVESTISSEMENT A CAPITAL VARIABLE

mardi 8 août 2023

Sociétés de gestion	Dépositaire	OPCVM	Catégorie	Valeur Liquidative							
				Origine	Précédente		Actuelle		Variation		
									Origine		Précédent
					Valeur	Date	Valeur	Date	Date	%	%
QUOTIDIENNES											
AFRICABOURSE ASSET MANAGEMENT	AFRICABOURSE SA	FCP AAM CAPITAL SUR	M	5 000	8 175,84	04/08/2023	8 176,48	07/08/2023	10/10/2012	63,53%	0,01%
		FCP AAM EPARGNE CROISSANCE	D	5 000	8 276,73	04/08/2023	8 291,07	07/08/2023	19/11/2012	65,82%	0,17%
		FCP AAM OBLIGATIS	OATC	5 000	8 773,35	04/08/2023	8 792,07	07/08/2023	12/09/2012	75,84%	0,21%
		FCP AAM EPARGNE ACTION	A	5 000	6 022,54	04/08/2023	6 027,69	07/08/2023	16/01/2017	20,55%	0,09%
AFRICAM SA	SBIF	FCP EXPANSIO	D	5 000	9 758,73	14/07/2023	ND	ND	01/01/2013	-	-
		FCP SECURITAS	OMLT	5 000	7 357,96	14/07/2023	ND	ND	01/01/2013	-	-
		FCP VALORIS	A	5 000	9 000,43	14/07/2023	ND	ND	01/01/2013	-	-
AFRICAINE DE GESTION D'ACTIFS	SGI AGI	FCP CAPITAL PLUS	D	1 000	1 316,86	02/08/2023	ND	ND	11/03/2019	-	-
		FCP CONFORT PLUS	OMLT	1000	1 281,14	02/08/2023	ND	ND	11/03/19	-	-
ATLANTIC ASSET MANAGEMENT	ATLANTIQUE FINANCE	FCP ATLANTIQUE CROISSANCE	D	5 000	5 158,85	03/08/2023	ND	ND	30/05/2015	-	-
		FCP ATLANTIQUE LIQUIDITE	OCT	5 000	6 036,87	03/08/2023	ND	ND	12/07/2019	-	-
		FCP ATLANTIQUE ACTIONS	A	5 000	7 733,93	03/08/2023	ND	ND	25/10/2019	-	-
		FCP ATLANTIQUE SERENITE	OMLT	5 000	6 262,61	03/08/2023	ND	ND	12/07/2019	-	-
		FCP ATLANTIQUE HORIZON	D	5 000	7 394,14	03/08/2023	ND	ND	25/10/2019	-	-
		FCP ATLANTIQUE SECURITE	OMLT	5 000	6 636,65	03/08/2023	ND	ND	30/05/2015	-	-
BNI GESTION	BNI FINANCES	FCP CAPITAL CROISSANCE	D	10 000	ND	03/07/2023	ND	04/07/2023			
		OBLIG SECURITE	OMLT	10 000	9 894,23	04/07/2023	ND	ND	06/06/2014	-	-
		FCP DYNAMIC SAVINGS	A	10 000	ND	03/07/2023	ND	04/07/2023			
BOA ASSET MANAGEMENT	BOA CAPITAL SECURITIES	FCP Emergence	D	5 000	7 449,62	27/07/2023	ND	ND	Fev.2010	-	-
		FCP Treso Monea	OCT	25 000 000	37 909 620,71	27/07/2023	ND	ND	Dec. 2013	-	-
BRM ASSET MANAGEMENT	BRM	FCP "BRM DYNAMIQUE"	D	10 000	12 923,13	08/09/2014	ND	ND	12/03/2009	-	-
		FCP "BRM OBLIGATAIRE"	D	10 000	12 057,50	17/10/2014	ND	ND	12/03/2009	-	-
CGF GESTION	CGF BOURSE	FCP ACTIONS PHARMACIE	D	1000	1 012,98	04/08/2023	1 012,69	07/08/2023	25/07/14	1,27%	-0,03%
		FCP AL BARAKA	A	1000	1 048,89	04/08/2023	1 048,86	07/08/2023	01/03/17	4,89%	0,00%
		FCP AL BARAKA 2	D	1000	1 167,20	04/08/2023	1 167,22	07/08/2023	25/01/18	16,72%	0,00%
		FCP ASSUR SENEGAL	D	1000000	1 210 904,44	04/08/2023	1 210 782,67	07/08/2023	06/07/14	21,08%	-0,01%
		FCP PLACEMENT AVANTAGE	D	1000	1 548,11	04/08/2023	1 547,86	07/08/2023	29/03/13	54,79%	-0,02%
		FCP PLACEMENT CROISSANCE	A	1000	1 348,17	04/08/2023	1 348,15	07/08/2023	29/03/13	34,82%	0,00%
		FCP POSTEFINANCES HORIZON	D	1000	1 915,26	04/08/2023	1 914,64	07/08/2023	27/06/09	91,46%	-0,03%
		FCP PLACEMENT QUIETUDE	OMLT	1000	1 570,08	04/08/2023	1 570,55	07/08/2023	29/03/13	57,05%	0,03%
		FCP LIQUIDITE-OPTIMUM	OMLT	10000	12 128,19	04/08/2023	12 128,36	07/08/2023	01/10/17	21,28%	0,001%
		FCP BNDE VALEURS	A	1000	1 154,35	04/08/2023	1 154,26	07/08/2023	02/09/16	15,43%	-0,008%
CORIS ASSET MANAGEMENT	CORIS BOURSE	FCP CORIS ACTIONS	A	5 000	6 929,94	02/08/2023	ND	ND	11/11/2014	-	-
		FCP ASSURANCES	OCT	5 000	5 531,76	02/08/2023	ND	ND	22/11/2019	-	-
		FCP CORIS PERFORMANCE	D	5 000	7 299,59	02/08/2023	ND	ND	11/11/2014	-	-
NSIA AM	UBA CI	NSIA FONDS DIVERSIFIE	D	5 000	5 583,72	30/06/2023	ND	ND	03/12/2018	-	-
		AURORE OPPORTUNITES	A	5 000	5 827,77	30/06/2023	ND	ND	08/03/2019	-	-
	NSIA BANQUE CI	AURORE SECURITE	OMLT	5 000	5 461,17	30/06/2023	ND	ND	03/09/2021	-	-
		NSIA ASSURANCES OPTIMUM	D	1 000 000	984 278,99	30/06/2023	ND	ND	30/09/2021	-	-
OAM S.A	SGI TOGO	FCP-1 OPTI PLACEMENT	A	5 000	15 668,73	27/07/2023	ND	ND	01/02/2002	-	-
		FCP-2 OPTI REVENU	OMLT	5 000	8 444,27	27/07/2023	ND	ND	01/02/2002	-	-
		FCP-3 OPTI CAPITAL	D	5 000	19 330,95	27/07/2023	ND	ND	24/01/2003	-	-
SOGESPAR	SOGEBOURSE	FCP SOGEAVENIR	D	500	1 732,00	10/07/2023	ND	ND	01/10/2002	-	-
		FCP SOGEDEFI	D	4 888	4 005,00	10/07/2023	ND	ND	23/12/2014	-	-
		FCP SOGEDYNAMIQUE	A	4 888	4 025,00	10/07/2023	ND	ND	23/12/2014	-	-
		FCP SOGELIQUID	M	10 000 000	10 853 448,00	10/07/2023	ND	ND	16/06/2020	-	-
		FCP SOGEPRIVILEGE	D	4 888	4 148,00	10/07/2023	ND	ND	23/12/2014	-	-
		FCP SOGESECURITE	OMLT	4 888	5 215,00	10/07/2023	ND	ND	23/12/2014	-	-
		FCP SOGEVALOR	A	1 000	3 544,00	10/07/2023	ND	ND	04/06/2002	-	-
SOAGA-SA	SGI-BOA CAPITAL SECURITIES	FCP SOAGA EPARGNE ACTIVE	D	10 000	11 343,71	04/08/2023	11 275,12	07/08/2023	28/10/2016	12,75%	-0,60%
		SICAV Abdou DIOUF	D	10 000 000	15 237 445,73	04/08/2023	15 268 061,51	07/08/2023	01/12/2003	52,68%	0,20%
		FCP BOAD CAPITAL RETRAITE	OMLT	10 000	12 365,31	04/08/2023	12 367,01	07/08/2023	08/07/2020	23,67%	0,01%
		FCP SOAGA EPARGNE OBLIGATIONS	OMLT	5 000	5 679,18	04/08/2023	5 684,31	07/08/2023	28/04/2021	13,69%	0,09%
		FCP SOAGA EPARGNE ACTIONS	A	5 000	8 896,10	04/08/2023	8 879,86	07/08/2023	11/03/2020	77,60%	-0,18%
		FCP SOAGA EPARGNE SERENITE	OMLT	10 000	14 604,92	04/08/2023	14 595,23	07/08/2023	28/10/2016	45,95%	-0,07%
BRIDGE ASSET MANAGEMENT	BRIDGE SECURITIES	FCP BRIDGE EQUILIBRE	D	25 000 000	30 388 209,38	04/08/2023	30 365 909,73	07/08/2023	27/09/2017	21,46%	-0,07%
	BRIDGE SECURITIES	FCP BRIDGE PROSPERITE	D	5 000	5 674,00	19/06/2023	ND	ND	13/03/2018	-	-
	BRIDGE SECURITIES	FCP BRIDGE OBLIGATIONS	OMLT	5 000	6 012,36	04/08/2023	6 017,63	07/08/2023	01/10/2019	20,35%	0,09%
ENKO CAPITAL WEST AFRICA	SOCIETE GENERALE COTE	FCP ENKO CAPITAL GARANTI	D	10 000	15 055,69	03/08/2023	15 061,86	04/08/2023	21/09/2020	50,62%	0,04%
		FCP PATRIMOINE	OMLT	10 000	11 698,56	03/08/2023	11 700,08	04/08/2023	18/10/2020	17,00%	0,01%
		FCP ENKO CAPITAL OBLIGATIONS	OMLT	10 000	10 837,69	03/08/2023	10 838,69	04/08/2023	16/03/2021	8,39%	0,01%
SAPHIR ASSET MANAGEMENT	SGI BENIN	FCP SAPHIR DYNAMIQUE	D	5 000	5 868,81	04/08/2023	5 869,31	07/08/2023	28/08/2017	17,39%	0,01%
		FCP SAPHIR QUIETUDE	OMLT	5 000	6 294,36	04/08/2023	6 296,97	07/08/2023	28/08/2017	25,94%	0,04%
WAFI CAPITAL S.A.	SGI AGI BENIN	SICAV WAFI CAPITAL	D	10 000	8 466,83	19/09/2022	ND	ND	05/06/2020	-	-
SGO MALI FINANCES	SGI MALI SA	FCP NYESIGUI	D	10 000	12 270,84	02/08/2023	ND	ND	01/07/2018	-	-
HEBDOMADAIRES											
BNI GESTION	BNI FINANCES	FCP INITIATIVES SOLIDARITE	D	5 000	4 591,03	05/05/2023	5 062,52	30/06/2023	22/05/2013	1,25%	10,27%
		FCPE SODEFOR	D	2 500	6 420,68	05/05/2023	7 065,16	30/06/2023	18/12/2009	182,61%	10,04%
PhoenixAfrica Asset Management	Phoenix Capital Management	FCP PAM ACTIONS	A	10 000	12 227,57	13/04/2023	12 210,97	20/04/2023	13/12/2017	22,11%	-0,14%
		FCP PAM DIVERSIFIE EQUILIBRE	D	10 000	13 476,73	13/04/2023	13 453,92	20/04/2023	13/12/2017	34,54%	-0,17%
		FCP PAM DIVERSIFIE OBLIGATIONS	D	10 000	12 741,04	13/04/2023	12 741,94	20/04/2023	13/12/2017	27,42%	0,01%
BOA ASSET MANAGEMENT	BOA CAPITAL SECURITIES	FCP Global Investors	D	25 000	30 389,99	14/07/2023	30 612,00	21/07/2023	Dec. 2012	22,45%	0,73%
		FCP Boa Obligations	OMLT	10 000	12 557,43	14/07/2023	12 570,79	21/07/2023	Mars. 2017	25,71%	0,11%
		FCP Boa Sécurité	OMLT	100 000	111 503,83	11/07/2023	111 620,71	18/07/2023	Mai. 2021	11,62%	0,10%
		FCP Boa Actions	A	10 000	12 318,97	14/07/2023	12 436,35	21/07/2023	Juil. 2017	24,36%	0,95%
		FCP Boa Rendement	OMLT	25 000 000	34 697 679,90	14/07/2023	34 735 729,07	21/07/2023	Dec. 2017	38,94%	0,11%
NSIA AM	UBA CI	EVOLUTIS	D	5 000	4 109,17	23/06/2023	4 207,41	30/06/2023	16/12/2019	-15,85%	2,39%
BRM ASSET MANAGEMENT	IMPAXIS	FCP "SDE"	D	1 000	2 083,36	05/09/2014	ND	ND	14/03/2011	-	-
CGF GESTION	CGF BOURSE	FCPCR SONATEL	D	1 000	7 583,77	28/07/2023	7 488,43	04/08/2023	19/02/2004	648,84%	-1,26%
	IMPAXIS SECURITIES	FCPE FORCE PAD	D	1 000	1 851,86	27/07/2023	1 855,14	03/08/2023	16/02/2014	85,51%	0,18%
	CGF BOURSE	FCPE SINI GNESIGUI	D	1 000	1 547,65	26/07/2023	1 556,15	02/08/2023	25/02/2014	55,61%	0,55%
	CGF BOURSE	FCP EXPAT	OMLT	1 000	1 133,02	27/07/2023	1 133,77	03/08/2023	20/03/2019	13,38%	0,07%
	CGF BOURSE	FCP CAPITAL RETRAITE	D	1 000	1 130,23	26/07/2023	1 131,99	02/08/2023	20/03/2019	13,20%	0,16%
	CGF BOURSE	FCP RENTE PERPETUELLE	D	1 000	1 097,53	26/07/2023	1 099,87	02/08/2023	20/03/2019	9,99%	0,21%
	CGF BOURSE	FCP WALO	A	1 000	1 087,42	22/03/2021	1 091,92	29/03/2021	26/03/2019	9,19%	0,41%
	CGF BOURSE	FCP DJOLOF	OMLT	1 000	1 174,96	01/08/2023	1 178,62	08/08/2023	26/03/2019	17,86%	0,31%
	CGF BOURSE	FCP DIASPORA	D	1 000	1 181,71	01/08/2023	1 182,83	08/08/2023	19/03/2019	18,28%	0,09%
	CGF BOURSE	FCP IFC-BOAD	OMLT	100 000	128 488,08	31/07/2023	128 766,80	07/08/2023	01/01/2018	28,77%	0,22%
	CGF BOURSE	FCPE DP WORLD DAKAR	D	1 000	1 217,29	01/08/2023	1 215,53	08/08/2023	04/10/2016	21,55%	-0,14%
EDC Asset Management	EDC Investment Corporation	FCP ECOBANK UEMOA DIVERSIFIE	D	5 000	7 661,00	31/07/2023	7 668,00	02/08/2023	19/09/2007	53,36%	0,09%
		FCP ECOBANK UEMOA OBLIGATAIRE	OMLT	20 000	20 292,00	31/07/2023	20 297,00	02/08/2023	01/01/2018	1,49%	0,02%
		FCP ECOBANK UEMOA RENDEMENT	OMLT	1 000 000	1 628 919,00	31/07/2023	1 629 034,00	02/08/2023	10/10/2007	62,90%	0,01%
		FCP ECOBANK ACTIONS UEMOA	A	5 000	3 926,00	31/07/2023	3 929,00	02/08/2023	20/04/2016	-21,42%	0,08%
SGO MALI FINANCES	SGI MALI SA	FCPE ORANGE MALI	D	10 000	29 257,72	26/07/2023	29 371,08	02/08/2023	03/09/2012	193,71%	0,39%
SGO MALI FINANCES	SGI MALI SA	FCP TOUNKARANKE	OMLT	100 000	114 483,83	26/07/2023	114 619,94	02/08/2023	01/07/2018	14,620%	0,119%
ATTIJARI ASSET MANAGEMENT	SGI AFRICAINE DE BOURSE	ATTIJARI OBLIG	OMLT	10000	13393,36	07/07/2023	13402,22	14/07/2023	13/07/2012	34,02%	0,07%
		ATTIJARI LIQUIDITE	OCT	10000	13509,49	07/07/2023	13519,25	14/07/2023	30/08/2013	35,19%	0,07%
		ATTIJARI HORIZON	OMLT	10000	15045,76	07/07/2023	15055,62	14/07/2023	30/08/2013	50,56%	0,07%
		ATTIJARI ACTIONS	A	10000	13834,01	07/07/2023	13879,9	14/07/2023	21/05/2015	38,80%	0,33%
		ATTIJARI DIVERSIFIE	D	10000	15551,53	07/07/2023	15603,39	14/07/2023	21/05/2015	56,03%	0,33%
		ATTIJARI INVEST	OMLT	10000	14148,48	07/07/2023	14158,14	14/07/2023	21/01/2016	41,58%	0,07%
		ATTIJARI PATRIMOINE	OMLT	10000	14388,45	07/07/2023	14 399,39	14/07/2023	21/01/2016	43,99%	0,08%
MENSUELLES											
BNI GESTION	BNI FINANCES	FCPE CNRA	D	2 500	3 248,90	28/04/2023	3 263,98	30/06/2023	06/06/2014	30,56%	0,46%
		FCPE BNI RETRAITE	D	2 500	4 001,22	28/04/2023	4 198,14	30/06/2023	06/06/2014	67,93%	4,92%
		FCP KARIMA ETHIQUE	D	1 000	1 641,37	28/04/2023	1 890,07	28/04/2023	22/05/2013	89,01%	15,15%

OPCVM : Oreanisme de Placement Collectif en Valeurs Mobilières
ND: Non Disponible
Catégories:
A: actions
OCT: obligations à court terme
OMLT: obligations à moven et lone terme
C: contractuels
D: diversifiés