BRVM BOURSE REGIONALE DES VALEURS MOBILIERES Afrique de l'Ouest

# BULLETIN OFFICIEL DE LA COTE

vendredi 4 août 2023 N° 148

| BRVM COMPOSITE | 206,27 |
|---|---|
| Variation Jour | 0,10 % |
| Variation annuelle | 1,50 % |

| BRVM 30 | 103,61 |
|---|---|
| Variation Jour | 0,10 % |
| Variation annuelle | 3,51 % |

| BRVM PRESTIGE | 103,41 |
|---|---|
| Variation Jour | -0,98 % |
| Variation annuelle | 3,41 % |

## Evolution des indices

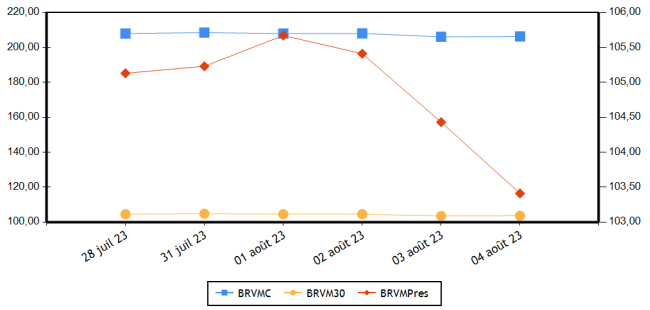


## Volumes et valeurs transigés

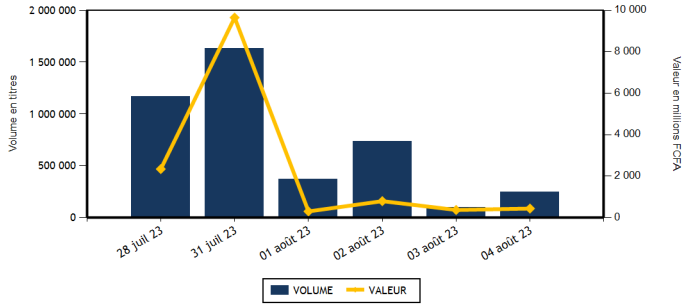


| Actions | Niveau | Evol. Jour |
|---|---|---|
| Capitalisation boursière (FCFA)(Actions & Droits) | 7 673 805 474 556 | 0,10 % |
| Volume échangé (Actions & Droits) | 245 200 | 154,51 % |
| Valeur transigée (FCFA) (Actions & Droits) | 429 533 755 | 20,69 % |
| Nombre de titres transigés | 43 | 2,38 % |
| Nombre de titres en hausse | 18 | 80,00 % |
| Nombre de titres en baisse | 19 | -13,64 % |
| Nombre de titres inchangés | 6 | -40,00 % |

| Obligations | Niveau | Evol. Jour |
|---|---|---|
| Capitalisation boursière (FCFA) | 9 980 576 982 421 | 0,01 % |
| Volume échangé | 1 198 | -37,44 % |
| Valeur transigée (FCFA) | 11 789 465 | -24,77 % |
| Nombre de titres transigés | 5 | -16,67 % |
| Nombre de titres en hausse | 1 | 0,00 % |
| Nombre de titres en baisse | 1 | |
| Nombre de titres inchangés | 3 | -40,00 % |

## PLUS FORTES HAUSSES

| Titres | Cours | Evol. Jour | Evol. annuelle |
|---|---|---|---|
| SERVAIR ABIDJAN CI (ABJC) | 1 385 | 7,36 % | 6,95 % |
| CFAO MOTORS CI (CFAC) | 930 | 6,29 % | 0,00 % |
| SMB CI (SMBC) | 9 500 | 6,03 % | 39,71 % |
| BANK OF AFRICA BF (BOABF) | 6 750 | 5,39 % | 29,81 % |
| UNIWAX CI (UNXC) | 750 | 4,90 % | -2,60 % |

## PLUS FORTES BAISSES

| Titres | Cours | Evol. Jour | Evol. annuelle |
|---|---|---|---|
| BANK OF AFRICA NG (BOAN) | 4 705 | -7,47 % | -18,67 % |
| TOTAL CI (TTLC) | 2 230 | -5,91 % | 17,68 % |
| SICABLE CI (CABC) | 1 255 | -4,92 % | 7,26 % |
| VIVO ENERGY CI (SHEC) | 750 | -3,85 % | 0,00 % |
| TOTAL SN (TTLS) | 2 495 | -2,92 % | -1,58 % |

## INDICES PAR COMPARTIMENT

| Base = 100 au 02 janvier 2023 | Nombre de sociétés | Valeur | Evol. Jour | Evol. annuelle | Volume | Valeur | PER moyen |
|---|---|---|---|---|---|---|---|
| BRVM-PRESTIGE | 10 | 103,41 | -0,98 % | 3,41 % | 202 031 | 249 007 610 | 6,41 |
| BRVM-PRINCIPAL | 36 | 98,83 | 0,58 % | -1,17 % | 43 169 | 180 526 145 | 12,05 |

## INDICES SECTORIELS

| Base = 100 au 14 juin 1999 | Nombre de sociétés | Valeur | Evol. Jour | Evol. annuelle | Volume | Valeur | PER moyen |
|---|---|---|---|---|---|---|---|
| BRVM - INDUSTRIE | 11 | 102,93 | 0,13 % | -1,24 % | 9 890 | 82 856 620 | 29,62 |
| BRVM - SERVICES PUBLICS | 5 | 494,42 | 0,27 % | 1,07 % | 16 689 | 178 394 530 | 9,07 |
| BRVM - FINANCES | 15 | 80,96 | 0,06 % | 7,22 % | 196 341 | 107 179 075 | 6,41 |
| BRVM - TRANSPORT | 2 | 402,56 | -1,46 % | 17,81 % | 1 296 | 2 130 620 | 8,94 |
| BRVM - AGRICULTURE | 5 | 197,84 | -0,15 % | -30,23 % | 5 284 | 28 126 000 | 11,19 |
| BRVM - DISTRIBUTION | 7 | 373,64 | -0,46 % | 4,21 % | 15 683 | 30 828 295 | 13,18 |
| BRVM - AUTRES SECTEURS | 1 | 1 351,10 | -0,45 % | 15,26 % | 17 | 18 615 | - |

| Indicateurs | BRVM COMPOSITE |
|---|---|
| PER moyen du marché | 9,49 |
| Taux de rendement moyen du marché | 8,03 |
| Taux de rentabilité moyen du marché | 8,89 |
| Nombre de sociétés cotées | 46 |
| Nombre de lignes obligataires | 124 |
| Volume moyen annuel par séance | 514 946,00 |
| Valeur moyenne annuelle par séance | 1 051 754 608,85 |

| Indicateurs | BRVM COMPOSITE |
|---|---|
| Ratio moyen de liquidité | 8,44 |
| Ratio moyen de satisfaction | 33,07 |
| Ratio moyen de tendance | 391,63 |
| Ratio moyen de couverture | 25,53 |
| Taux de rotation moyen du marché | 0,02 |
| Prime de risque du marché | 4,64 |
| Nombre de SGI participantes | 30 |

**Définitions**

| | |
|---|---|
| Volume moyen annuel par séance | = Volume annuel échangé / nombre de séances |
| Valeur moyenne annuelle par séance | = Valeur annuelle échangée / nombre de séances |
| Ratio moyen de liquidité | = Moyenne des ratios de liquidité (Titres échangés / Volume des ordres de vente) |
| Ratio moyen de satisfaction | = Moyenne des ratios de satisfaction (Titres échangés / Volume des ordres d'achat) |
| Ratio moyen de tendance | = Moyenne des ratios de tendance (Volume des ordres d'achat / Volume des ordres de vente) |
| Ratio moyen de couverture | = Moyenne des ratios de couverture (Volume des ordres de vente / Volume des ordres d'achat) |
| Taux moyen de rotation | = moyenne des taux de rotation des actions cotées (volume transigé/capi flottante) |
| PER moyen du marché | = moyenne des PER des actions cotées ayant un PER positif |
| Taux de rendement moyen | = moyenne des taux de rendement des actions cotées ayant distribué un dividende |
| Taux de rentabilité moyen | = moyenne des taux de rentabilité des actions cotées |
| Prime de risque du marché | = (1 / le PER moyen du marché) - le taux de référence actuel des emprunts d'Etat |

BOURSE REGIONALE DES VALEURS MOBILIERES
Siège Social : Abidjan - Côte d'Ivoire, 18 av. joseph Anoma
Adresse : 01 BP 3802 Abidjan 01
Tel : +225 20 31 55 50 / +225 20 32 66 85
Fax : +225 20 32 66 84
E-mail : brvm@brvm.org Site web : www.brvm.org

PAYS DE L'UEMOA

## MARCHE DES ACTIONS

| Sect. Act. (*) | Symbole | Titre | Cours Précédent | Cours du jour Ouv. | Cours du jour Clôt. | Variation jour | Séance de cotation Volume | Séance de cotation Valeur | Cours Référence | Variation de l'année précédente | Dernier dividende payé Montant net | Dernier dividende payé Date | Rdt. Net | PER |
|---|---|---|---|---|---|---|---|---|---|---|---|---|---|---|
| **COMPARTIMENT PRESTIGE** | | | **103,41** | **points** | | **-0,98 %** | | | | | | | | |
| AGR | PALC | PALM CI | 8 000 | 8 035 | 8 040 | 0,50 % | 2 645 | 21 226 515 | 8 040 | -22,58 % | 1 213,63 | 19-juil.-23 | 15,09 % | 2,98 |
| AGR | SPHC | SAPH CI | 3 190 | 3 190 | 3 150 | -1,25 % | 580 | 1 781 285 | 3 150 | -36,94 % | 365,40 | 4-août-22 | 11,60 % | 4,82 |
| DIS | TTLC | TOTAL CI | 2 370 | 2 370 | 2 230 | -5,91 % | 1 406 | 3 169 700 | 2 230 | 17,68 % | 159,29 | 25-août-22 | 7,14 % | 11,43 |
| DIS | TTLS | TOTAL SN | 2 570 | 2 410 | 2 495 | -2,92 % | 356 | 884 945 | 2 495 | -1,58 % | 241,01 | 13-juil.-23 | 9,66 % | 9,59 |
| FIN | ETIT | ECOBANK TRANS. INCORP. TG | 18 | 18 | 18 | 0,00 % | 178 010 | 3 191 280 | 18 | -5,26 % | 0,60 | 8-juin-23 | 3,36 % | 1,42 |
| FIN | SGBC | SOCIETE GENERALE COTE D'IVOIRE | 16 105 | 16 155 | 15 760 | -2,14 % | 997 | 15 725 385 | 15 760 | 35,80 % | 1 112,43 | 31-mai-23 | 7,06 % | 6,57 |
| IND | NTLC | NESTLE CI | 8 990 | 8 800 | 8 800 | -2,11 % | 501 | 4 406 570 | 8 800 | 6,73 % | 728,10 | 8-août-23 | 8,27 % | 11,68 |
| IND | SMBC | SMB CI | 8 960 | 9 000 | 9 500 | 6,03 % | 3 313 | 29 905 905 | 9 500 | 39,71 % | 720,00 | 24-août-22 | 7,58 % | 7,86 |
| SPU | ONTBF | ONATEL BF | 2 525 | 2 525 | 2 525 | 0,00 % | 4 636 | 11 702 090 | 2 525 | -21,09 % | 287,88 | 26-juin-23 | 11,40 % | 7,67 |
| SPU | SNTS | SONATEL SN | 16 450 | 16 440 | 16 500 | 0,30 % | 9 587 | 157 013 935 | 16 500 | 8,55 % | 1 500,00 | 30-mai-23 | 9,09 % | 5,92 |
| | TOTAL | | | | | | 202 031 | 249 007 610 | | | | | | |
| **COMPARTIMENT PRINCIPAL** | | | **98,83** | **points** | | **0,58 %** | | | | | | | | |
| AGR | SCRC | SUCRIVOIRE | 525 | 525 | 550 | 4,76 % | 831 | 441 350 | 550 | -40,54 % | 40,50 | 20-août-21 | 7,36 % | |
| AGR | SICC | SICOR CI | 6 305 | NC | NC | 0,00 % | | | 6 305 | 16,65 % | 1 919,00 | 25-sept.-00 | | 31,73 |
| AGR | SOGC | SOGB CI | 3 825 | 3 875 | 3 800 | -0,65 % | 1 228 | 4 676 850 | 3 800 | -32,98 % | 558,00 | 17-juil.-23 | 14,68 % | 5,24 |
| AUT | STAC | SETAO CI | 1 100 | 1 095 | 1 095 | -0,45 % | 17 | 18 615 | 1 095 | 15,26 % | 66,15 | 18-juil.-22 | 6,04 % | |
| DIS | ABJC | SERVAIR ABIDJAN CI | 1 290 | 1 290 | 1 385 | 7,36 % | 25 | 32 345 | 1 385 | 6,95 % | 57,73 | 24-août-22 | 4,17 % | 11,91 |
| DIS | BNBC | BERNABE CI | 2 100 | 2 100 | 2 080 | -0,95 % | 11 785 | 24 542 380 | 2 080 | 4,00 % | 150,00 | 24-juil.-23 | 7,21 % | 7,62 |
| DIS | CFAC | CFAO MOTORS CI | 875 | 885 | 930 | 6,29 % | 632 | 574 210 | 930 | 0,00 % | 69,47 | 2-août-22 | 7,47 % | 30,48 |
| DIS | PRSC | TRACTAFRIC MOTORS CI | 3 085 | 3 025 | 3 080 | -0,16 % | 203 | 622 340 | 3 080 | -3,60 % | 175,86 | 30-août-22 | 5,71 % | 8,65 |
| DIS | SHEC | VIVO ENERGY CI | 780 | 780 | 750 | -3,85 % | 1 276 | 1 002 375 | 750 | 0,00 % | 29,00 | 28-oct.-22 | 3,87 % | 12,59 |
| FIN | BICC | BICI CI | 6 900 | 6 810 | 6 995 | 1,38 % | 46 | 319 180 | 6 995 | 2,12 % | 401,40 | 31-juil.-23 | 5,74 % | 9,41 |
| FIN | BOAB | BANK OF AFRICA BN | 6 200 | 6 200 | 6 250 | 0,81 % | 654 | 4 066 860 | 6 250 | 5,04 % | 627,00 | 25-mai-23 | 10,03 % | 6,62 |
| FIN | BOABF | BANK OF AFRICA BF | 6 405 | 6 390 | 6 750 | 5,39 % | 366 | 2 313 670 | 6 750 | 29,81 % | 577,00 | 5-mai-23 | 8,55 % | 5,83 |
| FIN | BOAC | BANK OF AFRICA CI | 6 215 | 6 205 | 6 215 | 0,00 % | 1 268 | 7 830 790 | 6 215 | 67,97 % | 540,00 | 28-avr.-23 | 8,69 % | 6,19 |
| FIN | BOAM | BANK OF AFRICA ML | 1 450 | 1 450 | 1 500 | 3,45 % | 1 256 | 1 853 060 | 1 500 | 7,14 % | 271,00 | 15-mai-19 | | 11,16 |
| FIN | BOAN | BANK OF AFRICA NG | 5 085 | 4 705 | 4 705 | -7,47 % | 2 167 | 10 201 585 | 4 705 | -18,67 % | 613,80 | 25-mai-23 | 13,05 % | 6,04 |
| FIN | BOAS | BANK OF AFRICA SENEGAL | 2 895 | 2 895 | 2 900 | 0,17 % | 1 441 | 4 123 270 | 2 900 | 18,37 % | 187,50 | 1-juin-23 | 6,47 % | 4,47 |
| FIN | CBIBF | CORIS BANK INTERNATIONAL | 8 150 | 8 150 | 8 100 | -0,61 % | 1 555 | 12 459 765 | 8 100 | -3,46 % | 525,00 | 6-juil.-23 | 6,48 % | 4,59 |
| FIN | ECOC | ECOBANK COTE D'IVOIRE | 5 770 | 5 770 | 5 750 | -0,35 % | 789 | 4 542 210 | 5 750 | 16,28 % | 549,00 | 30-mai-22 | 9,55 % | 7,10 |
| FIN | NSBC | NSIA BANQUE COTE D'IVOIRE | 5 450 | 5 500 | 5 555 | 1,93 % | 196 | 1 086 435 | 5 555 | -7,03 % | 363,60 | 7-juil.-23 | 6,55 % | 4,24 |
| FIN | ORGT | ORAGROUP TOGO | 2 535 | 2 385 | 2 535 | 0,00 % | 591 | 1 441 730 | 2 535 | -35,41 % | 59,52 | 17-juil.-20 | 2,35 % | 9,17 |
| FIN | SAFC | SAFCA CI | 700 | 700 | 680 | -2,86 % | 107 | 74 760 | 680 | -22,73 % | 23,04 | 29-juil.-11 | | |
| FIN | SIBC | SOCIETE IVOIRIENNE DE BANQUE | 5 460 | 5 490 | 5 590 | 2,38 % | 6 898 | 37 949 095 | 5 590 | 21,92 % | 405,00 | 30-juin-22 | 7,25 % | 6,97 |
| IND | CABC | SICABLE CI | 1 320 | 1 300 | 1 255 | -4,92 % | 1 487 | 1 873 250 | 1 255 | 7,26 % | 69,00 | 2-août-23 | 5,50 % | 6,91 |
| IND | FTSC | FILTISAC CI | 1 100 | 1 100 | 1 125 | 2,27 % | 621 | 683 970 | 1 125 | -29,69 % | 235,00 | 30-juil.-21 | 20,89 % | 103,38 |
| IND | NEIC | NEI-CEDA CI | 685 | 635 | 700 | 2,19 % | 2 730 | 1 741 495 | 700 | -12,50 % | 9,00 | 28-juin-01 | | 7,37 |
| IND | SEMC | CROWN SIEM CI | 675 | 675 | 665 | -1,48 % | 82 | 55 170 | 665 | -2,21 % | 14,40 | 28-déc.-21 | 2,17 % | 7,03 |
| IND | SIVC | AIR LIQUIDE CI | 560 | 560 | 560 | 0,00 % | 91 | 50 960 | 560 | -17,04 % | 63,00 | 29-sept.-17 | | 12,14 |
| IND | SLBC | SOLIBRA CI | 74 000 | 74 000 | 74 000 | 0,00 % | 568 | 42 036 455 | 74 000 | -11,11 % | 4 050,00 | 12-août-22 | 5,47 % | 100,07 |

| | | | | | | | | | | | | | | |
|---|---|---|---|---|---|---|---|---|---|---|---|---|---|---|
| IND | STBC | SITAB CI | 6 490 | 6 400 | 6 500 | 0,15 % | 303 | 1 958 545 | 6 500 | -5,11 % | 551,00 | 27-juil.-23 | 8,48 % | 10,15 |
| IND | UNLC | UNILEVER CI | 5 895 | NC | NC | 0,00 % | | | 5 895 | -16,09 % | 1 233,00 | 9-juil.-12 | | |
| IND | UNXC | UNIWAX CI | 715 | 715 | 750 | 4,90 % | 194 | 144 300 | 750 | -2,60 % | 60,75 | 29-juil.-22 | 8,10 % | |
| SPU | CIEC | CIE CI | 2 180 | 2 035 | 2 140 | -1,83 % | 1 662 | 3 453 885 | 2 140 | 7,54 % | 157,50 | 31-juil.-23 | 7,36 % | 12,20 |
| SPU | ORAC | ORANGE COTE D""IVOIRE | 9 805 | 9 815 | 9 850 | 0,46 % | 429 | 4 246 130 | 9 850 | -3,53 % | 752,76 | 15-juin-23 | 7,64 % | 9,67 |
| SPU | SDCC | SODE CI | 5 300 | 5 285 | 5 290 | -0,19 % | 375 | 1 978 490 | 5 290 | -3,20 % | 432,00 | 21-oct.-22 | 8,17 % | 9,91 |
| TRP | SDSC | BOLLORE | 1 675 | 1 670 | 1 650 | -1,49 % | 1 296 | 2 130 620 | 1 650 | 18,28 % | 130,00 | 23-juin-22 | 7,88 % | 8,94 |
| TRP | SVOC | MOVIS CI | 2 395 | SP | SP | 0,00 % | | | 2 395 | 0,00 % | 270,00 | 5-juil.-99 | | |
| | TOTAL | | | | | | 43 169 | 180 526 145 | | | | | | |

TOTAL

TOTAL - Marché des actions 245 200 429 533 755

**Secteurs d'activités (*)** : AGR = Agriculture, AUT = Autres Secteurs, DIS = Distribution, FIN = Finances, IND = Industrie, TRP = Transport, SPU = Services Publics

## MARCHE DES DROITS

| Symbole | Titre | Cours Précédent | Cours du jour Ouv. | Cours du jour Clôt. | Variation jour | Séance de cotation Volume | Séance de cotation Valeur | Cours Référence | Variation depuis l'origine | Parité | Periode de négociation Début | Periode de négociation fin |
|---|---|---|---|---|---|---|---|---|---|---|---|---|
| TOTAL | | | | | | | | | | | | |

TOTAL - Marché des droits

**Légende:**
**(d) Ex-dividende (V) Variation par rapport au cours de référence**
**Cours du jour: Ouv.:** Ouverture **Clôt.:** Clôture **Moy.:** Moyen
**Mentions : NC:** Non Coté **Ex-c:** Ex-coupon **Ex-d:** Ex-droit **SP:** Suspendu **Val-T:** Valeur Théorique
**PER** = Cours / BNPA selon les données disponibles **Rdt. Net:** Rendement net (DNPA / Cours)
**Comp.:** 1 - Premier Compartiment 2 - Second Compartiment 3 - Compartiment de croissance
**Ratio de liquidité** = Titres échangés / Volume des ordres de vente
: Progression de l'indice sectoriel : Stabilité de l'indice sectoriel : Recul de l'indice sectorie

## MARCHE DES OBLIGATIONS

| Symbole | Titre | Valeur nominale | Cours Précédent | Cours du jour | Cours Référence | Séance de cotation Volume | Séance de cotation Valeur | Coupon couru | Coupon d'intérêt Période | Coupon d'intérêt Montant net | Coupon d'intérêt Eché. | Type Amort |
|---|---|---|---|---|---|---|---|---|---|---|---|---|
| **OBLIGATIONS D'ETAT** | | | | | | | | | | | | |
| EOM.O10 | ETAT DU MALI 6,20 % 2022-2029 | 10 000 | 10 000 | NC | 10 000 | | | 404,27 | A | 620,00 | 9-déc.-23 | ACD |
| EOM.O11 | ETAT DU MALI 6,40 % 2023-2030 | 10 000 | 10 000 | NC | 10 000 | | | 208,09 | A | 640,00 | 7-avr.-24 | ACD |
| EOM.O2 | Etat du Mali 6.50% 2017-2024 | 2 000 | 2 000 | NC | 2 000 | | | 37,65 | A | 130,00 | 20-avr.-24 | AC |
| EOM.O3 | ETAT DU MALI 6,50 % 2018-2025 | 6 000 | 6 000 | NC | 6 000 | | | 431,67 | A | 520,00 | 5-oct.-23 | AC |
| EOM.O4 | ETAT DU MALI 6,50% 2019-2027 | 8 000 | 8 000 | NC | 8 000 | | | 32,68 | A | 520,00 | 12-juil.-24 | AC |
| EOM.O5 | ETAT DU MALI 6,50% 2020-2028 | 10 000 | 9 999 | NC | 9 999 | | | 230,87 | A | 650,00 | 27-mars-24 | ACD |
| EOM.O6 | ETAT DU MALI 6,50% 2020-2027 | 10 000 | 10 000 | NC | 10 000 | | | 439,86 | A | 650,00 | 30-nov.-23 | AC |
| EOM.O7 | ETAT DU MALI 6.50% 2021-2031 | 10 000 | 10 000 | NC | 10 000 | | | 195,36 | A | 650,00 | 16-avr.-24 | AC |
| EOM.O8 | ETAT DU MALI 6,20 % 2022-2032 | 10 000 | 10 000 | NC | 10 000 | | | 562,25 | A | 620,00 | 7-sept.-23 | ACD |
| EOM.O9 | ETAT DU MALI 6,30% 2022-2032 | 10 000 | 10 000 | NC | 10 000 | | | 410,79 | A | 630,00 | 9-déc.-23 | ACD |
| EOS.O7 | ETAT SENEGAL 6.30% 2015-2025 | 10 000 | 10 000 | NC | 10 000 | | | 122,55 | S | 317,59 | 25-nov.-23 | ACD |
| EOS.O8 | ETAT DU SENEGAL 5,95% 2022-2034 | 10 000 | 10 000 | NC | 10 000 | | | 355,37 | A | 595,00 | 29-déc.-23 | ACD |
| TPBF.O10 | TPBF 6,50% 2020 - 2028 | 8 333 | 8 417 | NC | 8 416.67 | | | 201,65 | S | 270,83 | 20-sept.-23 | ACD |
| TPBF.O11 | TPBF 6,50 % 2020-2028 | 8 334 | 8 334 | 8 334 | 8 334 | 37 | 308 358 | 38,27 | S | 270,86 | 9-janv.-24 | ACD |
| TPBF.O12 | TPBF 6.50% 2021-2031 | 10 000 | 10 700 | NC | 10 700 | | | 233,15 | S | 325,00 | 25-sept.-23 | ACD |
| TPBF.O13 | TPBF 6,50 % 2021 - 2031 | 10 000 | 10 000 | NC | 10 000 | | | 51,22 | S | 325,00 | 6-janv.-24 | ACD |
| TPBF.O14 | TPBF 6,30% 2022-2034 | 10 000 | 10 400 | NC | 10 400 | | | 267,07 | S | 315,00 | 1-sept.-23 | ACD |
| TPBF.O15 | ETAT DU BURKINA 6,30 % 2022-2 | 10 000 | 10 000 | NC | 10 000 | | | 455,97 | S | 315,00 | 15-mai-23 | ACD |
| TPBF.O16 | ETAT DU BURKINA 6% 2023-2028 | 10 000 | 10 000 | NC | 10 000 | | | 341,44 | S | 300,00 | 10-juil.-23 | ACD |
| TPBF.O4 | TPBF 6.50% 2017-2027 | 10 000 | 10 000 | NC | 10 000 | | | 7,10 | S | 326,78 | 31-janv.-24 | ACD |
| TPBF.O5 | TPBF 6,50% 2017-2024 | 10 000 | 10 000 | NC | 10 000 | | | 63,93 | S | 325,00 | 29-déc.-23 | ACD |
| TPBF.O6 | TPBF 6.50% 2018-2025 | 10 000 | 10 503 | NC | 10 503 | | | 106,85 | S | 325,89 | 5-déc.-23 | ACD |
| TPBF.O7 | TPBF 6,50% 2018- 2025 | 10 000 | 10 000 | NC | 10 000 | | | 143,07 | S | 325,00 | 15-nov.-23 | AC |
| TPBF.O8 | TPBF 6,50% 2019-2027 | 10 000 | 10 000 | NC | 10 000 | | | 160,27 | S | 327,67 | 6-nov.-23 | ACD |
| TPBF.O9 | TPBF 6,50% 2019 - 2027 | 10 000 | 10 000 | NC | 10 000 | | | 209,56 | S | 325,00 | 8-oct.-23 | ACD |
| TPBJ.O3 | TPBJ 6,50% 2020-2028 | 10 000 | 10 000 | NC | 10 000 | | | 612,60 | A | 650,00 | 25-août-23 | AC |
| TPBJ.O4 | TPBJ 5,50 % 2022-2037 | 10 000 | 10 000 | NC | 10 000 | | | 234,43 | A | 550,00 | 1-mars-24 | AC |
| TPBJ.O5 | TPBJ 5,85 % 2022-2042 | 10 000 | 9 790 | NC | 9 790 | | | 249,34 | A | 585,00 | 1-mars-24 | ACD |
| TPBJ.O6 | TPBJ 5,75% 2022-2037 | 10 000 | 10 000 | NC | 10 000 | | | 11,00 | A | 575,00 | 28-juil.-24 | ACD |
| TPBJ.O7 | TPBJ 5,70% 2023-2030 | 10 000 | 9 800 | NC | 9 800 | | | 224,26 | A | 570,00 | 13-mars-24 | AC |
| TPBJ.O8 | TPBJ 6,20% 2023-2038 | 10 000 | 10 000 | NC | 10 000 | | | 243,93 | A | 620,00 | 13-mars-24 | AC |
| TPCI.O17 | TPCI 3% 2014-2024 | 10 000 | 10 000 | NC | 10 000 | | | 37,70 | S | 150,00 | 19-déc.-23 | ACD |
| TPCI.O19 | TPCI 5.99% 2015-2025 | 10 000 | 10 400 | NC | 10 400 | | | 134,20 | A | 599,00 | 14-mai-24 | ACD |
| TPCI.O21 | TPCI 6% 2016-2028 | 10 000 | 10 000 | NC | 10 000 | | | 193,44 | A | 600,00 | 8-avr.-24 | ACD |
| TPCI.O22 | TPCI 5.90% 2016 - 2026 | 10 000 | 9 600 | NC | 9 600 | | | 80,60 | A | 590,00 | 15-juin-24 | ACD |
| TPCI.O23 | TPCI 5.90% 2016-2026 | 10 000 | 10 000 | NC | 10 000 | | | 420,27 | A | 590,00 | 17-nov.-23 | ACD |
| TPCI.O24 | TPCI 6.25% 2017-2029 | 10 000 | 9 970 | NC | 9 970 | | | 215,16 | S | 312,50 | 30-sept.-23 | ACD |
| TPCI.O25 | TPCI 5,95% 2017-2024 A | 10 000 | 10 000 | NC | 10 000 | | | 165,82 | S | 297,50 | 24-oct.-23 | ACD |
| TPCI.O26 | TPCI 5,95% 2017-2024 B | 10 000 | 10 000 | NC | 10 000 | | | 139,05 | S | 297,50 | 10-nov.-23 | ACD |
| TPCI.O27 | TPCI 6% 2017-2025 | 10 000 | 10 250 | NC | 10 250 | | | 59,02 | S | 300,00 | 29-déc.-23 | ACD |
| TPCI.O28 | TPCI 6% 2018 - 2026 | 10 000 | 10 100 | NC | 10 100 | | | 3,28 | A | 600,00 | 2-août-24 | ACD |
| TPCI.O29 | TPCI 6% 2018-2026 | 10 000 | 9 970 | NC | 9 970 | | | 475,07 | A | 600,00 | 19-oct.-23 | ACD |
| TPCI.O30 | TPCI 5,95% 2018-2025 | 5 000 | 4 910 | NC | 4 910 | | | 42,38 | S | 149,16 | 13-déc.-23 | ACD |
| TPCI.O31 | TPCI 5,75% 2019 - 2026 | 10 000 | 10 230 | NC | 10 230 | | | 70,70 | A | 575,00 | 20-juin-24 | ACD |
| TPCI.O32 | TPCI 2,23% 2019-2026 | 10 000 | | NC | | | | 27,42 | A | 223,00 | 20-juin-24 | ACD |
| TPCI.O33 | TPCI 5.75% 2019-2026 | 6 000 | 6 256 | NC | 6 256.20 | | | 129,14 | A | 345,00 | 20-mars-24 | ACD |
| TPCI.O34 | TPCI 6% 2019-2029 | 7 500 | 7 500 | NC | 7 500 | | | 168,44 | A | 450,00 | 20-mars-24 | ACD |
| TPCI.O35 | TPCI 5,75% 2019 -2026 | 10 000 | 10 250 | NC | 10 250 | | | 37,70 | A | 575,00 | 11-juil.-24 | ACD |
| TPCI.O36 | TPCI 5,75% 2019- 2026 | 10 000 | 10 000 | NC | 10 000 | | | 548,22 | A | 575,00 | 21-août-23 | ACD |
| TPCI.O37 | TPCI 5,80% 2019-2026 | 8 000 | 8 000 | 8 000 | 8 000 | 125 | 1 000 000 | 308,91 | A | 464,00 | 4-déc.-23 | ACD |
| TPCI.O38 | TPCI 5,75% 2019-2026 | 8 000 | 8 080 | NC | 8 080 | | | 306,25 | A | 460,00 | 4-déc.-23 | ACD |
| TPCI.O39 | TPCI 5,75% 2019 - 2026 | 8 000 | 8 560 | NC | 8 560 | | | 366,74 | A | 460,00 | 17-oct.-23 | ACD |
| TPCI.O40 | TPCI 5,75% 2019-2026 | 8 000 | 7 840 | NC | 7 840 | | | 259,62 | A | 460,00 | 10-janv.-24 | ACD |
| TPCI.O41 | TPCI 5,80% 2020-2027 | 10 000 | 10 750 | NC | 10 750 | | | 248,80 | A | 580,00 | 29-févr.-24 | ACD |
| TPCI.O42 | TPCI 5,90% 2020-2030 | 10 000 | 10 100 | NC | 10 100 | | | 253,09 | A | 590,00 | 29-févr.-24 | ACD |
| TPCI.O43 | TPCI 5,90% 2020 - 2030 | 10 000 | 10 000 | NC | 10 000 | | | 166,04 | A | 590,00 | 23-avr.-24 | ACD |
| TPCI.O44 | TPCI 5,80% 2020 - 2027 | 10 000 | 10 095 | NC | 10 095 | | | 163,22 | A | 580,00 | 23-avr.-24 | ACD |
| TPCI.O45 | TPCI 5,80% 2020 -2027 | 8 000 | 8 000 | NC | 8 000 | | | 62,12 | A | 464,00 | 16-juin-24 | ACD |
| TPCI.O46 | TPCI 5,90% 2020 - 2030 | 8 750 | 8 925 | NC | 8 925 | | | 69,12 | A | 516,25 | 16-juin-24 | ACD |
| TPCI.O47 | TPCI 5,80% 2020 - 2027 | 8 000 | 8 200 | NC | 8 200 | | | 62,12 | A | 464,00 | 16-juin-24 | ACD |
| TPCI.O48 | TPCI 5,80% 2020- 2027 | 8 000 | 7 920 | NC | 7 920 | | | 7,61 | A | 464,00 | 29-juil.-24 | ACD |
| TPCI.O49 | TPCI 5,90% 2020- 2030 | 8 750 | 8 824 | NC | 8 824.38 | | | 8,46 | A | 516,25 | 29-juil.-24 | ACD |

| | | | | | | | | | | | |
|---|---|---|---|---|---|---|---|---|---|---|---|
| TPCI.O50 | TPCI 5,90% 2020-2030 | 10 000 | 10 000 | NC | 10 000 | | 551,21 | A | 590,00 | 28-août-23 | ACD |
| TPCI.O51 | TPCI 5,80% 2020-2027 | 10 000 | 10 000 | NC | 10 000 | | 486,25 | A | 580,00 | 2-oct.-23 | ACD |
| TPCI.O52 | TPCI 5,90 % 2020-2030 | 10 000 | 10 300 | NC | 10 300 | | 494,63 | A | 590,00 | 2-oct.-23 | ACD |
| TPCI.O53 | TPCI 5,80% 2020-2027 | 10 000 | 10 600 | NC | 10 600 | | 444,93 | A | 580,00 | 28-oct.-23 | ACD |
| TPCI.O54 | TPCI 5,90% 2020-2030 | 10 000 | 10 000 | NC | 10 000 | | 452,60 | A | 590,00 | 28-oct.-23 | ACD |
| TPCI.O55 | TPCI 5,80% 2020 -2027 | 10 000 | 10 500 | NC | 10 500 | | 354,36 | A | 580,00 | 24-déc.-23 | ACD |
| TPCI.O56 | TPCI 5,90% 2020- 2030 | 10 000 | 10 800 | NC | 10 800 | | 360,47 | A | 590,00 | 24-déc.-23 | ACD |
| TPCI.O57 | TPCI 5,80% 2020-2027 | 10 000 | 10 000 | NC | 10 000 | | 408,38 | A | 580,00 | 20-nov.-23 | ACD |
| TPCI.O58 | TPCI 5,80% 2021-2028 | 10 000 | 10 150 | NC | 10 150 | | 234,54 | A | 580,00 | 9-mars-24 | ACD |
| TPCI.O59 | TPCI 5,90% 2021-2031 | 10 000 | 10 350 | NC | 10 350 | | 238,58 | A | 590,00 | 9-mars-24 | ACD |
| TPCI.O60 | TPCI 5,80% 2021-2028 | 10 000 | 10 050 | NC | 10 050 | | 711,89 | A | 580,00 | 13-mai-23 | ACD |
| TPCI.O61 | TPCI 5,90% 2021-2031 | 10 000 | 10 050 | NC | 10 050 | | 724,16 | A | 590,00 | 13-mai-23 | ACD |
| TPCI.O62 | TPCI 5,80 % 2021 -2028 | 10 000 | 10 800 | NC | 10 800 | | 55,46 | A | 580,00 | 30-juin-24 | ACD |
| TPCI.O63 | TPCI 5,90% 2021 -2031 | 10 000 | 10 000 | NC | 10 000 | | 56,42 | A | 590,00 | 30-juin-24 | ACD |
| TPCI.O64 | TPCI 5,80 % 2021 - 2028 | 10 000 | 10 180 | NC | 10 180 | | 560,93 | A | 580,00 | 16-août-23 | ACD |
| TPCI.O65 | TPCI 5,90% 2021-2031 | 10 000 | 10 700 | NC | 10 700 | | 497,86 | A | 590,00 | 30-sept.-23 | ACD |
| TPCI.O66 | TPCI 5,90% 2021-2031 | 10 000 | 9 950 | NC | 9 950 | | 439,67 | A | 590,00 | 5-nov.-23 | ACD |
| TPCI.O67 | TPCI 5,90 % 2021-2036 | 10 000 | 10 400 | NC | 10 400 | | 373,40 | A | 590,00 | 16-déc.-23 | ACD |
| TPCI.O68 | TPCI 5,90 % 2022-2037 | 10 000 | 10 000 | NC | 10 000 | | 297,42 | A | 590,00 | 1-févr.-24 | ACD |
| TPCI.O69 | TPCI 5,75 % 2022-2037 | 10 000 | 10 000 | NC | 10 000 | | 212,09 | A | 575,00 | 22-mars-24 | ACD |
| TPCI.O70 | TPCI 5,75 % 2022-2037 | 10 000 | 10 100 | NC | 10 100 | | 727,81 | A | 575,00 | 29-avr.-23 | ACD |
| TPCI.O71 | TPCI 5,65% 2022-2032 | 10 000 | 10 150 | NC | 10 150 | | 77,19 | A | 565,00 | 15-juin-24 | ACD |
| TPCI.O72 | TPCI 5,65% 2022-2029 | 10 000 | 10 000 | NC | 10 000 | | 9,26 | A | 565,00 | 29-juil.-24 | ACD |
| TPCI.O73 | TPCI 5,75% 2022-2032 | 10 000 | 10 000 | NC | 10 000 | | 9,43 | A | 575,00 | 29-juil.-24 | ACD |
| TPCI.O74 | TPCI 5,85% 2022-2042 | 10 000 | 10 000 | NC | 10 000 | | 9,26 | A | 565,00 | 29-juil.-24 | ACD |
| TPCI.O75 | TPCI 5,65% 2022-2029 | 10 000 | 10 000 | NC | 10 000 | | 465,93 | A | 565,00 | 7-oct.-23 | ACD |
| TPCI.O76 | TPCI 5,75% 2022-2032 | 10 000 | 10 000 | NC | 10 000 | | 474,18 | A | 575,00 | 7-oct.-23 | ACD |
| TPCI.O77 | TPCI (TAUX DE BASE + SPREAD) % 2022-2029 | 10 000 | 10 000 | NC | 10 000 | | 249,47 | T | 127,60 | 11-mai-23 | ACD |
| TPCI.O78 | TPCI 5,65% 2022-2029 | 10 000 | 10 000 | NC | 10 000 | | 362,22 | A | 565,00 | 13-déc.-23 | ACD |
| TPCI.O79 | TPCI 5,75% 2023-2030 | 10 000 | 9 992 | NC | 9 992 | | 247,33 | A | 575,00 | 28-févr.-24 | ACD |
| TPNE.O1 | TRESOR PUBLIC DU NIGER 6,50% 2019-2026 | 10 000 | 10 000 | NC | 10 000 | | 229,10 | A | 650,00 | 28-mars-24 | ACD |
| TPNE.O2 | TRESOR PUBLIC DU NIGER 6,50% 2019 - 2026 | 10 000 | 10 000 | NC | 10 000 | | 5,33 | A | 650,00 | 1-août-24 | ACD |
| TPNE.O3 | TRESOR PUBLIC DU NIGER 6,5% 2020-2027 | 8 000 | 8 136 | NC | 8 136 | | 5,68 | A | 520,00 | 31-juil.-24 | ACD |
| TPNE.O4 | TRESOR PUBLIC DU NIGER 6,30% 2021-2031 | 10 000 | 10 000 | NC | 10 000 | | 595,48 | A | 630,00 | 24-août-23 | ACD |
| TPNE.O5 | TPNE 6,15 % 2022-2034 | 10 000 | 10 550 | NC | 10 550 | | 104,18 | A | 615,00 | 3-juin-24 | ACD |
| TPNE.O6 | TRESOR PUBLIC DU NIGER 6,15% 2022 - 2034 | 10 000 | 10 000 | NC | 10 000 | | 392,59 | A | 615,00 | 14-déc.-23 | ACD |
| TPTG.O2 | TPTG 6% 2022-2037 | 10 000 | 10 000 | NC | 10 000 | | 429,04 | A | 600,00 | 16-nov.-23 | ACD |
| TOTAL | | | | | | 162 | 1 308 358 | | | | |

**OBLIGATIONS REGIONALES**

| | | | | | | | | | | | |
|---|---|---|---|---|---|---|---|---|---|---|---|
| BIDC.O4 | BIDC-EBID 6.10% 2017-2027 | 5 000 | 5 000 | NC | 5 000 | | 40,83 | A | 305,00 | 16-juin-24 | ACD |
| BIDC.O5 | BIDC-EBID 6,40% 2019-2026 | 10 000 | 10 000 | NC | 10 000 | | 40,00 | S | 320,00 | 12-janv.-24 | ACD |
| BIDC.O6 | BIDC-EBID 6,50 % 2021-2028 | 10 000 | 10 000 | NC | 10 000 | | 138,90 | S | 327,67 | 18-nov.-23 | ACD |
| BIDC.O7 | BIDC-EBID 5,90% 2022-2029 | 10 000 | 10 250 | NC | 10 250 | | 90,52 | S | 295,81 | 9-déc.-23 | ACD |
| CRRH.O10 | CRRH-UEMOA 6,10% 2022-2037 | 10 000 | 10 000 | NC | 10 000 | | 1,66 | S | 305,00 | 3-févr.-24 | AC |
| CRRH.O2 | CRRH-UEMOA 6.10% 2012-2024 | 10 000 | 10 000 | NC | 10 000 | | 29,84 | S | 305,00 | 17-janv.-24 | AC |
| CRRH.O3 | CRRH-UEMOA 6% 2013-2023 | 10 000 | 10 000 | NC | 10 000 | | 163,93 | S | 300,00 | 26-oct.-23 | AC |
| CRRH.O4 | CRRH-UEMOA 6% 2014-2024 | 10 000 | 10 000 | NC | 10 000 | | 57,38 | S | 300,00 | 30-déc.-23 | AC |
| CRRH.O5 | CRRH-UEMOA 5.85% 2015-2025 | 10 000 | 10 000 | NC | 10 000 | | 49,55 | S | 294,10 | 4-janv.-24 | AC |
| CRRH.O6 | CRRH-UEMOA 5.85% 2016-2026 | 10 000 | 10 230 | NC | 10 230 | | 50,87 | S | 292,50 | 3-janv.-24 | ACD |
| CRRH.O7 | CRRH-UEMOA 5.95% 2017-2029 | 5 417 | 5 417 | NC | 5 417 | | 69,19 | S | 161,15 | 17-nov.-23 | AC |
| CRRH.O8 | CRRH-UEMOA 5.95% 2018-2030 | 6 250 | 6 250 | NC | 6 250 | | 44,71 | S | 185,94 | 21-déc.-23 | AC |
| CRRH.O9 | CRRH-UEMOA 6.05% 2018-2033 | 7 000 | 7 000 | NC | 7 000 | | 50,91 | S | 211,75 | 21-déc.-23 | AC |
| TOTAL | | | | | | 0 | 0 | | | | |

**OBLIGATIONS PRIVEES**

| | | | | | | | | | | | | |
|---|---|---|---|---|---|---|---|---|---|---|---|---|
| BHSN.O1 | DIASPORA BONDS BHS 6,25% 2019- | 10 000 | 10 000 | NC | 10 000 | | | 42,69 | S | 314,21 | 10-janv.-24 | ACD |
| FNSBC.O1 | FCTC NSIA BANQUE 7 % 2020-2025 | 3 889 | 3 889 | 3 888 | 3 888.88 | 17 | 66 111 | 35,52 | T | 66,69 | 16-sept.-23 | ACD |
| FORBT.O1 | FCTC ORABANK 7 % 2021-2026 | 7 778 | 8 322 | NC | 8 322.22 | | | 53,65 | T | 133,39 | 28-sept.-23 | ACD |
| FTIMC.O1 | FCTC TEYLIOM IMMO 7 % 2021-2028 | 8 333 | 8 500 | 8 333 | 8 333.33 | 15 | 125 000 | 88,55 | T | 142,92 | 8-sept.-23 | ACD |
| ORGT.O2 | ORAGROUP SA 7,15% 2021-2028 | 10 000 | 10 000 | 10 500 | 10 500 | 1 004 | 10 289 996 | 195,36 | S | 357,50 | 26-oct.-23 | ACD |
| PADS.O3 | PAD 6,60% 2020-2027 | 9 000 | 9 315 | NC | 9 315 | | | 173,66 | S | 297,00 | 19-oct.-23 | ACD |
| PTRC.O1 | PETRO IVOIRE 6,80% 2022-2029 | 10 000 | 10 000 | NC | 10 000 | | | 181,97 | S | 666,00 | 15-déc.-23 | ACD |
| SNLC.O1 | SENELEC 6,50% 2018-2025 | 4 000 | 4 000 | NC | 4 000 | | | 91,85 | S | 130,00 | 27-sept.-23 | AC |
| SNTS.O2 | SONATEL 6,50% 2020-2027 | 8 000 | 8 000 | NC | 8 000 | | | 25,37 | S | 245,74 | 16-janv.-24 | ACD |
| TOTAL | | | | | | 1 036 | 10 481 107 | | | | | |

**SUKUK ET TITRES ASSIMILES**

| | | | | | | | | | | | | |
|---|---|---|---|---|---|---|---|---|---|---|---|---|
| SUKCI.S2 | SUKUK CI 5.75% 2016-2023 | 10 000 | 10 800 | NC | 10 800 | | | 239,58 | S | 293,89 | 7-sept.-23 | ACD |
| SUKSN.S2 | SUKUK SN 6% 2016-2026 | 10 000 | 10 750 | NC | 10 750 | | | 15,00 | S | 306,67 | 26-janv.-24 | ACD |
| SUKTG.S1 | SUKUK TG 6.5% 2016-2026 | 10 000 | 10 000 | NC | 10 000 | | | 345,16 | S | 371,86 | 17-août-23 | ACD |
| TOTAL | | | | | | 0 | 0 | | | | | |
| TOTAL - Marché des obligations | | | | | | 1 198 | 11 789 465 | | | | | |

**Légende :**
**(#) (*) Ex-Coupon couru (##)Cours de référence amorti / Coupon couru Ex-c (#)Ex-marge de profits**
Cours du jour: **Ouv.**: Ouverture **Clôt.**: Clôture **Moy.**: Moyen
**Type Amort**: Type d'Amortissement **IF**: In Fine **AC**: Amortissement Constant **AD**: Amortissement Dégressif **ACD**: Amortissement Constant Différé
Période: Périodicité de paiement des coupons **A**: Annuelle **S**: Semestrielle **T**: Trimestrielle
**Eché.**: Échéance de paiement des intérêts
Mentions: **NC**: Non Coté **Ex-c**: Ex-coupon ou Ex-droit **SP**: Suspendu

# INFORMATIONS

## OPERATIONS EN COURS

| Emetteur | Opération |
|---|---|

## AVIS

| Entité | N° | Nature | Objet |
|---|---|---|---|
| DC/BR | 149 - 2023 | Paiement de dividendes | Paiement de dividendes - Exercice 2022 - NESTLE CI |
| DC/BR | 150 - 2023 | Paiement Intérêts et remboursement | Paiement des intérêts annuels et remboursement partiel du capital - 5,75% 2019-2026 |
| DC/BR | 151 - 2023 | Paiement Intérêts et remboursement | Paiement des intérêts annuels et remboursement partiel du capital - TPBJ 6,50 % 2020-2028 |
| DC/BR | 152 - 2023 | Jour férié | Fête nationale en Cote d'Ivoire - Lundi 7 août 2023 |

## COMMUNIQUES

| Emetteur | N° | Nature | Objet |
|---|---|---|---|

# QUANTITES RESIDUELLES

## MARCHE DES ACTIONS

| Symbole | Titre | Quantité résiduelle à l'achat | Cours Achat | / | Cours Vente | Quantité résiduelle à la vente | Cours de Référence |
|---|---|---|---|---|---|---|---|
| ABJC | SERVAIR ABIDJAN CI | 556 | 1,290 | / | 1,385 | 99 | 1 385 |
| BICC | BICI CI | 142 | 6,810 | / | 6,995 | 95 | 6 995 |
| BNBC | BERNABE CI | | | / | Marché | 4 | 2 080 |
| BOAB | BANK OF AFRICA BN | 3 809 | 6,210 | / | 6,250 | 89 | 6 250 |
| BOABF | BANK OF AFRICA BF | 10 | 6,405 | / | 6,750 | 2 | 6 750 |
| BOAC | BANK OF AFRICA CI | 6 | 6,210 | / | 6,215 | 361 | 6 215 |
| BOAM | BANK OF AFRICA ML | 8 | 1,460 | / | 1,500 | 307 | 1 500 |
| BOAN | BANK OF AFRICA NG | | | / | Marché | 10 315 | 4 705 |
| BOAS | BANK OF AFRICA SENEGAL | 2 000 | 2,885 | / | 2,900 | 2 423 | 2 900 |
| CABC | SICABLE CI | 4 | 1,245 | / | 1,255 | 670 | 1 255 |
| CBIBF | CORIS BANK INTERNATIONAL | 1 199 | 8,100 | / | 8,150 | 611 | 8 100 |
| CFAC | CFAO MOTORS CI | 2 971 | 910 | / | 930 | 459 | 930 |
| CIEC | CIE CI | 9 | 2,105 | / | 2,140 | 49 | 2 140 |
| ECOC | ECOBANK COTE D"IVOIRE | 150 | 5,710 | / | 5,750 | 160 | 5 750 |
| ETIT | ECOBANK TRANS. INCORP. TG | 255 568 | 17 | / | 18 | 1 866 344 | 18 |
| FTSC | FILTISAC CI | 512 | 1,115 | / | 1,125 | 9 992 | 1 125 |
| NEIC | NEI-CEDA CI | 40 | 635 | / | 700 | 930 | 700 |
| NSBC | NSIA BANQUE COTE D'IVOIRE | 939 | 5,555 | / | 5,580 | 99 | 5 555 |
| NTLC | NESTLE CI | 3 | 8,505 | / | 8,800 | 889 | 8 800 |
| ONTBF | ONATEL BF | 8 | 2,525 | / | 2,530 | 8 482 | 2 525 |
| ORAC | ORANGE COTE D""IVOIRE | 508 | 9,850 | / | 9,950 | 175 | 9 850 |
| ORGT | ORAGROUP TOGO | 615 | 2,390 | / | 2,535 | 363 | 2 535 |
| PALC | PALM CI | 4 | 8,035 | / | 8,040 | 43 | 8 040 |
| PRSC | TRACTAFRIC MOTORS CI | 6 | 2,905 | / | 3,080 | 13 | 3 080 |
| SAFC | SAFCA CI | 157 | 650 | / | 680 | 2 460 | 680 |
| SCRC | SUCRIVOIRE | 801 | 530 | / | 550 | 710 | 550 |
| SDCC | SODE CI | 60 | 5,170 | / | 5,295 | 15 | 5 290 |
| SDSC | BOLLORE | | | / | 1,645 | 2 039 | 1 650 |
| SEMC | CROWN SIEM CI | 123 | 630 | / | 665 | 162 | 665 |
| SGBC | SOCIETE GENERALE COTE D'IVOIRE | 5 037 | 15,760 | / | 16,300 | 251 | 15 760 |
| SHEC | VIVO ENERGY CI | 10 032 | 750 | / | 830 | 104 | 750 |
| SIBC | SOCIETE IVOIRIENNE DE BANQUE | 140 | 5,510 | / | 5,590 | 5 | 5 590 |
| SICC | SICOR CI | | | / | 5,835 | 20 | 6 305 |
| SIVC | AIR LIQUIDE CI | 146 | 545 | / | 560 | 209 | 560 |
| SLBC | SOLIBRA CI | 2 | 70,005 | / | 74,000 | 458 | 74 000 |
| SMBC | SMB CI | 20 | 9,110 | / | 9,500 | 791 | 9 500 |
| SNTS | SONATEL SN | 189 | 16,350 | / | 16,500 | 36 | 16 500 |
| SOGC | SOGB CI | 1 | 3,780 | / | 3,800 | 8 | 3 800 |
| SPHC | SAPH CI | 60 | 3,000 | / | 3,150 | 150 | 3 150 |
| STAC | SETAO CI | 200 | 1,055 | / | 1,095 | 258 | 1 095 |
| STBC | SITAB CI | 45 | 6,035 | / | 6,500 | 1 962 | 6 500 |
| SVOC | MOVIS CI | | | / | | | 2 395 |
| TTLC | TOTAL CI | 7 | 2,225 | / | 2,230 | 593 | 2 230 |
| TTLS | TOTAL SN | 2 | 2,415 | / | 2,545 | 971 | 2 495 |
| UNLC | UNILEVER CI | | | / | 5,900 | 40 | 5 895 |
| UNXC | UNIWAX CI | 904 | 720 | / | 750 | 153 | 750 |

# QUANTITES RESIDUELLES

## MARCHE DES DROITS

| Symbole | Titre | Quantité résiduelle à l'achat | Cours Achat / Vente | Quantité résiduelle à la vente | Cours de Référence |
|---|---|---|---|---|---|

## QUANTITES RESIDUELLES

## MARCHE DES OBLIGATIONS

| Symbole | Titre | Quantité résiduelle à l'achat | Cours Achat | / | Cours Vente | Quantité résiduelle à la vente | Cours de Référence |
|---|---|---|---|---|---|---|---|
| BHSN.O1 | DIASPORA BONDS BHS 6,25% 2019- | | | / | | | 10 000 |
| FNSBC.O1 | FCTC NSIA BANQUE 7 % 2020-2025 | 38 | 3,888.88 | / | | | 3 889 |
| FORBT.O1 | FCTC ORABANK 7 % 2021-2026 | 60 | 7,777.78 | / | | | 8 322 |
| FTIMC.O1 | FCTC TEYLIOM IMMO 7 % 2021-2028 | | | / | | | 8 333 |
| ORGT.O2 | ORAGROUP SA 7,15% 2021-2028 | | | / | 10,500 | 500 | 10 500 |
| PADS.O3 | PAD 6,60% 2020-2027 | 421 | 9,000 | / | | | 9 315 |
| PTRC.O1 | PETRO IVOIRE 6,80% 2022-2029 | | | / | | | 10 000 |
| SNLC.O1 | SENELEC 6,50% 2018-2025 | | | / | | | 4 000 |
| SNTS.O2 | SONATEL 6,50% 2020-2027 | | | / | | | 8 000 |
| EOM.O10 | ETAT DU MALI 6,20 % 2022-2029 | | | / | | | 10 000 |
| EOM.O11 | ETAT DU MALI 6,40 % 2023-2030 | | | / | | | 10 000 |
| EOM.O2 | Etat du Mali 6.50% 2017-2024 | | | / | | | 2 000 |
| EOM.O3 | ETAT DU MALI 6,50 % 2018-2025 | | | / | | | 6 000 |
| EOM.O4 | ETAT DU MALI 6,50% 2019-2027 | | | / | | | 8 000 |
| EOM.O5 | ETAT DU MALI 6,50% 2020-2028 | | | / | 10,000 | 5 | 9 999 |
| TPNE.O5 | TPNE 6,15 % 2022-2034 | | | / | | | 10 550 |
| TPNE.O6 | TRESOR PUBLIC DU NIGER 6,15% 2022 - 2034 | | | / | | | 10 000 |
| TPTG.O2 | TPTG 6% 2022-2037 | | | / | | | 10 000 |
| TPCI.O78 | TPCI 5,65% 2022-2029 | | | / | | | 10 000 |
| TPCI.O79 | TPCI 5,75% 2023-2030 | | | / | | | 9 992 |
| TPNE.O1 | TRESOR PUBLIC DU NIGER 6,50% 2019-2026 | | | / | | | 10 000 |
| TPNE.O2 | TRESOR PUBLIC DU NIGER 6,50% 2019 - 2026 | | | / | | | 10 000 |
| TPNE.O3 | TRESOR PUBLIC DU NIGER 6,5% 2020-2027 | | | / | | | 8 136 |
| TPNE.O4 | TRESOR PUBLIC DU NIGER 6,30% 2021-2031 | | | / | 10,000 | 120 | 10 000 |
| TPCI.O72 | TPCI 5,65% 2022-2029 | | | / | | | 10 000 |
| TPCI.O73 | TPCI 5,75% 2022-2032 | | | / | | | 10 000 |
| TPCI.O74 | TPCI 5,85% 2022-2042 | | | / | | | 10 000 |
| TPCI.O75 | TPCI 5,65% 2022-2029 | | | / | | | 10 000 |
| TPCI.O76 | TPCI 5,75% 2022-2032 | | | / | | | 10 000 |
| TPCI.O77 | TPCI (TAUX DE BASE + SPREAD) % 2022-2029 | | | / | | | 10 000 |
| TPCI.O66 | TPCI 5,90% 2021-2031 | | | / | | | 9 950 |
| TPCI.O67 | TPCI 5,90 % 2021-2036 | | | / | 10,400 | 4 | 10 400 |
| TPCI.O68 | TPCI 5,90 % 2022-2037 | | | / | | | 10 000 |
| TPCI.O69 | TPCI 5,75 % 2022-2037 | | | / | | | 10 000 |
| TPCI.O70 | TPCI 5,75 % 2022-2037 | | | / | | | 10 100 |
| TPCI.O71 | TPCI 5,65% 2022-2032 | | | / | 10,150 | 7 | 10 150 |
| TPCI.O60 | TPCI 5,80% 2021-2028 | | | / | | | 10 050 |
| TPCI.O61 | TPCI 5,90% 2021-2031 | | | / | | | 10 050 |
| TPCI.O62 | TPCI 5,80 % 2021 -2028 | | | / | | | 10 800 |
| TPCI.O63 | TPCI 5,90% 2021 -2031 | | | / | | | 10 000 |
| TPCI.O64 | TPCI 5,80 % 2021 - 2028 | | | / | | | 10 180 |
| TPCI.O65 | TPCI 5,90% 2021-2031 | | | / | | | 10 700 |
| TPCI.O54 | TPCI 5,90% 2020-2030 | | | / | | | 10 000 |
| TPCI.O55 | TPCI 5,80% 2020 -2027 | | | / | | | 10 500 |
| TPCI.O56 | TPCI 5,90% 2020- 2030 | | | / | | | 10 800 |
| TPCI.O57 | TPCI 5,80% 2020-2027 | | | / | | | 10 000 |
| TPCI.O58 | TPCI 5,80% 2021-2028 | | | / | | | 10 150 |
| TPCI.O59 | TPCI 5,90% 2021-2031 | | | / | | | 10 350 |
| TPCI.O48 | TPCI 5,80% 2020- 2027 | | | / | | | 7 920 |
| TPCI.O49 | TPCI 5,90% 2020- 2030 | | | / | | | 8 824 |

| | | | | | | | |
|---|---|---|---|---|---|---|---|
| TPCI.O50 | TPCI 5,90% 2020-2030 | | | / | | | 10 000 |
| TPCI.O51 | TPCI 5,80% 2020-2027 | | | / | | | 10 000 |
| TPCI.O52 | TPCI 5,90 % 2020-2030 | | | / | | | 10 300 |
| TPCI.O53 | TPCI 5,80% 2020-2027 | | | / | | | 10 600 |
| TPCI.O42 | TPCI 5,90% 2020-2030 | | | / | | | 10 100 |
| TPCI.O43 | TPCI 5,90% 2020 - 2030 | | | / | | | 10 000 |
| TPCI.O44 | TPCI 5,80% 2020 - 2027 | | | / | | | 10 095 |
| TPCI.O45 | TPCI 5,80% 2020 -2027 | | | / | | | 8 000 |
| TPCI.O46 | TPCI 5,90% 2020 - 2030 | | | / | | | 8 925 |
| TPCI.O47 | TPCI 5,80% 2020 - 2027 | | | / | | | 8 200 |
| TPCI.O36 | TPCI 5,75% 2019- 2026 | | | / | | | 10 000 |
| TPCI.O37 | TPCI 5,80% 2019-2026 | | | / | | | 8 000 |
| TPCI.O38 | TPCI 5,75% 2019-2026 | | | / | | | 8 080 |
| TPCI.O39 | TPCI 5,75% 2019 - 2026 | | | / | | | 8 560 |
| TPCI.O40 | TPCI 5,75% 2019-2026 | | | / | | | 7 840 |
| TPCI.O41 | TPCI 5,80% 2020-2027 | | | / | | | 10 750 |
| TPCI.O30 | TPCI 5,95% 2018-2025 | | | / | | | 4 910 |
| TPCI.O31 | TPCI 5,75% 2019 - 2026 | | | / | | | 10 230 |
| TPCI.O32 | TPCI 2,23% 2019-2026 | | | / | | | 10 000 |
| TPCI.O33 | TPCI 5.75% 2019-2026 | | | / | | | 6 256 |
| TPCI.O34 | TPCI 6% 2019-2029 | | | / | 7,500 | 55 | 7 500 |
| TPCI.O35 | TPCI 5,75% 2019 -2026 | | | / | | | 10 250 |
| TPCI.O24 | TPCI 6.25% 2017-2029 | | | / | | | 9 970 |
| TPCI.O25 | TPCI 5,95% 2017-2024 A | 200 | 10,000 | / | | | 10 000 |
| TPCI.O26 | TPCI 5,95% 2017-2024 B | 25 | 10,000 | / | | | 10 000 |
| TPCI.O27 | TPCI 6% 2017-2025 | | | / | | | 10 250 |
| TPCI.O28 | TPCI 6% 2018 - 2026 | 94 | 10,000 | / | | | 10 100 |
| TPCI.O29 | TPCI 6% 2018-2026 | | | / | | | 9 970 |
| TPBJ.O8 | TPBJ 6,20% 2023-2038 | | | / | | | 10 000 |
| TPCI.O17 | TPCI 3% 2014-2024 | | | / | | | 10 000 |
| TPCI.O19 | TPCI 5.99% 2015-2025 | 314 | 10,000 | / | | | 10 400 |
| TPCI.O21 | TPCI 6% 2016-2028 | | | / | | | 10 000 |
| TPCI.O22 | TPCI 5.90% 2016 - 2026 | | | / | | | 9 600 |
| TPCI.O23 | TPCI 5.90% 2016-2026 | | | / | | | 10 000 |
| TPBF.O9 | TPBF 6,50% 2019 - 2027 | | | / | | | 10 000 |
| TPBJ.O3 | TPBJ 6,50% 2020-2028 | | | / | | | 10 000 |
| TPBJ.O4 | TPBJ 5,50 % 2022-2037 | | | / | | | 10 000 |
| TPBJ.O5 | TPBJ 5,85 % 2022-2042 | | | / | 9,800 | 1 991 | 9 790 |
| TPBJ.O6 | TPBJ 5,75% 2022-2037 | | | / | | | 10 000 |
| TPBJ.O7 | TPBJ 5,70% 2023-2030 | 500 | 10,000 | / | | | 9 800 |
| TPBF.O16 | ETAT DU BURKINA 6% 2023-2028 | | | / | | | 10 000 |
| TPBF.O4 | TPBF 6.50% 2017-2027 | | | / | 9,995 | 112 | 10 000 |
| TPBF.O5 | TPBF 6,50% 2017-2024 | | | / | | | 10 000 |
| TPBF.O6 | TPBF 6.50% 2018-2025 | | | / | | | 10 503 |
| TPBF.O7 | TPBF 6,50% 2018- 2025 | | | / | | | 10 000 |
| TPBF.O8 | TPBF 6,50% 2019-2027 | | | / | | | 10 000 |
| TPBF.O10 | TPBF 6,50% 2020 - 2028 | | | / | 8,416.67 | 268 | 8 417 |
| TPBF.O11 | TPBF 6,50 % 2020-2028 | | | / | | | 8 334 |
| TPBF.O12 | TPBF 6.50% 2021-2031 | | | / | 10,700 | 350 | 10 700 |
| TPBF.O13 | TPBF 6,50 % 2021 - 2031 | | | / | 10,100 | 6 | 10 000 |
| TPBF.O14 | TPBF 6,30% 2022-2034 | | | / | 9,700 | 3 660 | 10 400 |
| TPBF.O15 | ETAT DU BURKINA 6,30 % 2022-2 | | | / | | | 10 000 |
| EOM.O6 | ETAT DU MALI 6,50% 2020-2027 | | | / | | | 10 000 |
| EOM.O7 | ETAT DU MALI 6.50% 2021-2031 | | | / | | | 10 000 |
| EOM.O8 | ETAT DU MALI 6,20 % 2022-2032 | | | / | 10,100 | 4 | 10 000 |

| | | | | | | | |
|---|---|---|---|---|---|---|---|
| EOM.O9 | ETAT DU MALI 6,30% 2022-2032 | | | / | | | 10 000 |
| EOS.O7 | ETAT SENEGAL 6.30% 2015-2025 | 100 | 10,000 | / | 10,500 | 989 | 10 000 |
| EOS.O8 | ETAT DU SENEGAL 5,95% 2022-2034 | | | / | | | 10 000 |
| BIDC.O4 | BIDC-EBID 6.10% 2017-2027 | | | / | | | 5 000 |
| BIDC.O5 | BIDC-EBID 6,40% 2019-2026 | | | / | | | 10 000 |
| BIDC.O6 | BIDC-EBID 6,50 % 2021-2028 | 196 | 10,000 | / | | | 10 000 |
| BIDC.O7 | BIDC-EBID 5,90% 2022-2029 | | | / | | | 10 250 |
| CRRH.O10 | CRRH-UEMOA 6,10% 2022-2037 | | | / | 10,000 | 180 | 10 000 |
| CRRH.O2 | CRRH-UEMOA 6.10% 2012-2024 | | | / | | | 10 000 |
| CRRH.O9 | CRRH-UEMOA 6.05% 2018-2033 | | | / | | | 7 000 |
| CRRH.O3 | CRRH-UEMOA 6% 2013-2023 | | | / | | | 10 000 |
| CRRH.O4 | CRRH-UEMOA 6% 2014-2024 | | | / | | | 10 000 |
| CRRH.O5 | CRRH-UEMOA 5.85% 2015-2025 | | | / | | | 10 000 |
| CRRH.O6 | CRRH-UEMOA 5.85% 2016-2026 | | | / | | | 10 230 |
| CRRH.O7 | CRRH-UEMOA 5.95% 2017-2029 | | | / | | | 5 417 |
| CRRH.O8 | CRRH-UEMOA 5.95% 2018-2030 | | | / | | | 6 250 |

## SUKUK ET TITRES ASSIMILES

| Symbole | Titre | Quantité résiduelle à l'achat | Cours Achat / Vente | | | Quantité résiduelle à la vente | Cours de Référence |
|---|---|---|---|---|---|---|---|
| SUKCI.S2 | SUKUK CI 5.75% 2016-2023 | | | / | | | 10 800 |
| SUKSN.S2 | SUKUK SN 6% 2016-2026 | | | / | | | 10 750 |
| SUKTG.S1 | SUKUK TG 6.5% 2016-2026 | | | / | | | 10 000 |

## CALENDRIER DES ASSEMBLEES GENERALES

### ANNEE : 2023

| Société | Nature | Date | Heure | Lieu |
|---|---|---|---|---|
| SICOR | Ordinaire | 26/07/2023 | 09:00:00 | Hôtel Palm Club, Cocody |
| SITAB | Ordinaire | 30/06/2023 | 10:30:00 | Hôtel PULLMAN |
| AIR LIQUIDE CI | Mixte | 27/06/2023 | 09:00:00 | SALLE DE CONFÉRENCE DE LA CRRAE-UMOA |
| SUCRIVOIRE | Ordinaire | 27/06/2023 | 09:30:00 | VISIOCONFERENCE |
| CFAO MOTORS CI | Ordinaire | 27/06/2023 | 09:00:00 | Au siège social, sis à Abidjan, 117, Boulevard de Marseille |
| BICI CI | Ordinaire | 27/06/2023 | 10:00:00 | Auditorium de la Maison des Entreprises (siège de la CGECI) sise au Plateau |
| TRACTAFRIC CI | Ordinaire | 26/06/2023 | 10:00:00 | Hôtel AZALAI ABIDJAN sis Marcory, Bd VGE, en face de Cap Sud, à côté de la banque BGFI |
| FILTISAC CI | Ordinaire | 22/06/2023 | 10:00:00 | Espace Latrille Events II-Plateaux Boulevard Latrille Abidjan - Cocody |
| FILTISAC CI | Ordinaire | 22/06/2023 | 10:00:00 | Espace Latrille Events II-Plateaux Boulevard Latrille - Abidjan - Cocody |
| UNIWAX CI | Ordinaire | 22/06/2023 | 09:00:00 | Espace Latrille Events, sis à Abidjan, Cocody II-Plateaux (Carrefour Duncan) |
| SODECI | Ordinaire | 21/06/2023 | 09:00:00 | Siège social sis, 1, Avenue Christiani Treichville ABIDJAN |
| PALM CI | Ordinaire | 21/06/2023 | 09:30:00 | VISIOCONFERENCE |
| CIE CI | Ordinaire | 20/06/2023 | 10:00:00 | VISIOCONFERENCE |
| NEI-CEDA CI | Ordinaire | 19/06/2023 | 14:30:00 | Hôtel TIAMA , à Abidjan |
| SETAO CI | Ordinaire | 16/06/2023 | 10:00:00 | Hôtel TIAMA (salon EBENE) - Abidjan Plateau |
| SAFCA CI | Ordinaire | 16/06/2023 | 10:00:00 | Siège de la société sis à Abidjan, 1,Rue des Carrossiers, Zone 3C (face SOCOCE Treichville) |
| TOTAL | Ordinaire | 15/06/2023 | 10:00:00 | Radisson Blu Hotel Abidjan Airport sis au boulevard de l'Aéroport Abidjan, Port Bouët |
| TOTAL SENEGAL S.A. | Ordinaire | 13/06/2023 | 10:00:00 | Hôtel Radisson Blu Dakar |
| SERVAIR ABIDJAN CI | Ordinaire | 13/06/2023 | 11:00:00 | Salle JEWELS de la CGECI sise à la Maison de l'Entreprise au Plateau |
| SOGB | Ordinaire | 13/06/2023 | 11:00:00 | Immeuble CRRAE – UEMOA sis à Abidjan Plateau |
| SAPH CI | Ordinaire | 12/06/2023 | 14:00:00 | VISIOCONFERENCE |
| BERNABE CI | Ordinaire | 08/06/2023 | 10:00:00 | Salle de conférence GEWELS de la Maison du Patronat Ivoirien (CGECI) au Plateau |
| SOLIBRA | Mixte | 31/05/2023 | 09:00:00 | Espace CRISTAL 8, rue du Chevalier de Clieu Zone 4 C « Salle PLATINIUM » ABIDJAN |
| ORAGROUP | Ordinaire | 31/05/2023 | 09:30:00 | Hôtel 2 Février situé à Place de l'indépendance, BP 131 Lomé. |
| ECOBANK TG | Mixte | 17/05/2023 | 10:30:00 | Salle de Conférence du Centre Panafricain Ecobank, 2365, Boulevard du Mono, Lomé, Togo |
| SIB | Ordinaire | 12/05/2023 | 10:00:00 | CRRAE - UEMOA (Abidjan-Plateau - Angle Boulevard Botreau Roussel - Rue privée CRRAE-UMOA) |
| NESTLE CI | Ordinaire | 12/05/2023 | 10:00:00 | Espace CRISTAL 8, rue du Chevalier de Clieu Zone 4 C « Salle DIAMANT » ABIDJAN |
| ONATEL BF | Ordinaire | 09/05/2023 | 10:30:00 | ROYAL BEACH HÔTEL, OUAGADOUGOU-BURKINA FASO |
| ECOBANK CI | Ordinaire | 26/04/2023 | 10:00:00 | Hôtel Radisson Blu, sis à Abidjan Port-Bouët, route de l'Aéroport International Félix Houphouët Boigny |
| BOLLORE TRANSPORT & LOGISTICS | Extraordinaire | 20/04/2023 | 10:00:00 | Salle Kodjo EBOUCLE du palais de la culture sis à Treichville, Avenue Christiani à Abidjan |
| SONATEL | Ordinaire | 18/04/2023 | 10:00:00 | PAR VISIOCONFERENCE dans ses locaux situés au Technopole à Dakar |
| CORIS BANK INTERNATIONAL | Ordinaire | 17/04/2023 | 09:00:00 | Sopatel Hôtel Silmandé SA |
| BANK OF AFRICA BN | Ordinaire | 14/04/2023 | 10:00:00 | Hôtel GOLDEN TULIP à Cotonou |
| SGB CI | Ordinaire | 13/04/2023 | 09:00:00 | Espace Latrille Events, sis à Abidjan Commune de Cocody, aux Deux-plateaux Boulevard Latrille |
| ORANGE CI | Ordinaire | 13/04/2023 | 10:00:00 | Au siège de la société, sis à Abidjan, Cocody Riviera Golf, Boulevard de France, Immeuble Orange Village |
| ORAGROUP | Extraordinaire | 31/03/2023 | 09:00:00 | Hôtel 2 FEVRIER de Lomé |
| BANK OF AFRICA SN | Ordinaire | 31/03/2023 | 09:30:00 | Immeuble Elan II au 2ème étage, Almadies, zone 12, route de Ngor à Dakar |
| SICABLE | Ordinaire | 30/03/2023 | 10:00:00 | Hôtel TIAMA , à Abidjan |
| BANK OF AFRICA ML | Ordinaire | 30/03/2023 | 09:30:00 | Siège de la banque à l'immeuble BANK OF AFRICA, Avenue du Mali, Quartier ACI 2000 |
| BANK OF AFRICA NG | Ordinaire | 30/03/2023 | 10:00:00 | Centre de formation de BOA-NIGER sis à BOA siège |
| BANK OF AFRICA BF | Ordinaire | 30/03/2023 | 10:00:00 | Salle LAICO HOTEL OUAGA 2000 |

| | | | | |
|---|---|---|---|---|
| BANK OF AFRICA CI | Ordinaire | 29/03/2023 | 10:00:00 | Salle FROMAGER de l'hôtel IVOTEL du Plateau 10ème étage |

# L'actualité de la BRVM sur nos plateformes digitales

## Infos BRVM

**Pour recevoir les informations boursières par SMS, souscrivez :**

MTN
Côte d'Ivoire : *430#
Bénin : *430*15#

orange
Côte d'Ivoire : #139#
Burkina Faso : *310#

moov no limit
Côte d'Ivoire : *431#
Niger : *512*9#
Togo : *310#

## Application Mobile

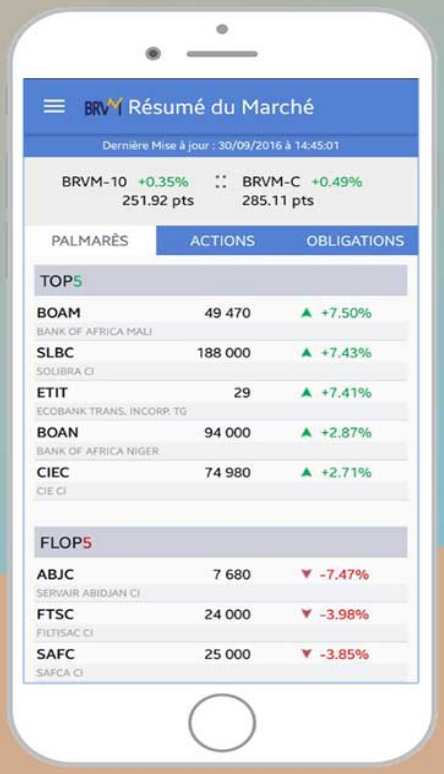


Disponible sur Google play

Disponible sur App Store

## Site web

www.brvm.org

***Nous suivre sur :***

BRVM *Investissons pour une croissance économique plus forte et mieux partagée*

DC/BR
DEPOSITAIRE CENTRAL / BANQUE DE RÈGLEMENT
Afrique de l'Ouest

# AVIS N°149-2023 /DC/BR/ DG

---

## Paiement de dividendes

## NESTLE CI
## Exercice 2022

---

Le Dépositaire Central/Banque de Règlement porte à la connaissance des teneurs de compte-conservateurs que la société NESTLE CI mettra en paiement via le DC/BR, le 08 août 2023 **(date de fermeture des registres)**, son dividende annuel au titre de l'exercice 2022 pour un montant total net de **3 220 342 614 FCFA (Trois milliards deux cent vingt millions trois cent quarante-deux mille six cent quatorze FCFA)**, soit un dividende net par action de **728,1 FCFA.**

Pour toute information complémentaire, les intéressés sont priés de contacter le service financier de cette opération : Société Générale Capital Securities West Africa, 01 BP 1355 Abidjan 01 ; Tél : +225 27 20 20 12 65 ; Fax : +225 27 20 20 72 72.

Fait à Abidjan, le 04 août 2023

Central ★ DC / BR ★ Banque de Règlement
Dépositaire
DC / BR
18 Av. J. Anoma
01 BP 3802 ABIDJAN 01
Tél.: 27 20.32.66.85
Fax: 27 20.32.66.84
Plateau ABIDJAN
COTE D'IVOIRE
Afrique de l'Ouest UEMOA

**Birahim DIOUF**

DC/BR
DEPOSITAIRE CENTRAL / BANQUE DE REGLEMENT
Afrique de l'Ouest

# AVIS N° 150-2023 / DC/BR / DG

---

# TPCI 5,75% 2019-2026

---

## Paiement des intérêts annuels et Remboursement partiel du capital

Le Dépositaire Central / Banque de Règlement porte à la connaissance des teneurs de compte-conservateurs, que la Direction Générale du Trésor et de la Comptabilité Publique de Côte d'Ivoire procédera, le 21 août 2023, au paiement des intérêts annuels et au remboursement partiel du capital de l'emprunt obligataire dénommé « TPCI 5,75% 2019-2026 » pour un montant global de **19 671 686 925 FCFA (Dix-neuf milliards six cent soixante et onze millions six cent quatre-vingt-six mille neuf cent vingt-cinq FCFA).**

Pour toute information complémentaire, les intéressés sont priés de contacter le service financier de cette opération : BOA CAPITAL SECURITIES, 01 BP 4854 Abidjan 01, Tél. : (225) 27 20 30 21 22 ; Fax : (225) 27 20 32 04 68 ; Email : info@boacapital.com

Fait à Abidjan, le 04 août 2023

**Le Directeur Général**

Dépositaire Central ★ DC / BR ★ Banque de Reglement
DC / BR
18 Av. J. Anoma
01 BP 3802 ABIDJAN 01
Tél.: 27 20.32.66.85
Fax: 27 20.32.66.84
Plateau ABIDJAN
COTE D'IVOIRE
Afrique de l'Ouest UEMOA

**Birahim DIOUF**

DC/BR
DEPOSITAIRE CENTRAL / BANQUE DE REGLEMENT
Afrique de l'Ouest

# AVIS N°151-2023 / DC/BR / DG

---

# TPBJ 6,50% 2020-2028

---

## Paiement des intérêts annuels et Remboursement partiel du capital

Le Dépositaire Central / Banque de Règlement porte à la connaissance des teneurs de compte-conservateurs, que la Direction Générale du Trésor et de la Comptabilité Publique du Bénin procédera, le 25 août 2023, au paiement des intérêts annuels et au remboursement partiel du capital de l'emprunt obligataire dénommé « TPBJ 6,50% 2020-2028 » pour un montant global de **25 483 330 000 FCFA (Vingt-cinq milliards quatre cent quatre-vingt-trois millions trois cent trente mille FCFA).**

Pour toute information complémentaire, les intéressés sont priés de contacter le service financier de cette opération : SGI BENIN - Rue du Gouverneur Général EBOUE, R 5160 Carré 211 St Michel - 01 B.P.4546 Abidjan 01 ; Tél : (229) 21 31 15 41 ; Fax : (229) 21 31 15 60.

Fait à Abidjan, le 04 août 2023

**Le Directeur Général**

Dépositaire Central ★ DC / BR ★ Banque de Règlement
DC / BR
18 Av. J. Anoma
01 BP 3802 ABIDJAN 01
Tél.: 27 20.32.66.85
Fax: 27 20.32.66.84
Plateau ABIDJAN
COTE D'IVOIRE
Afrique de l'Ouest UEMOA

**Birahim DIOUF**

DC/BR
DÉPOSITAIRE CENTRAL / BANQUE DE RÈGLEMENT
Afrique de l'Ouest

# AVIS N°152-2023 / DC/BR / DG

---

# JOUR FERIE

---

## Fête nationale en Côte d'Ivoire - Lundi 07 août 2023

Le Dépositaire Central / Banque de Règlement porte à la connaissance des teneurs de compte-conservateurs, que le lundi 07 août 2023, fête nationale, étant férié en Côte d'Ivoire, il n'y aura pas de séance de Règlement/Livraison ce jour.

Les séances de Règlement/Livraison reprendront le mardi 08 août 2023.

Pour toute information complémentaire, veuillez contacter le DC/BR à son siège :
Tél : (+225) 27 20 31 55 50 / 27 20 32 66 85 ; Email : srl@dcbruemoa.org

Fait à Abidjan, le 04 août 2023

**Le Directeur Général**

Dépositaire Central ★ DC / BR ★ Banque de Règlement
DC / BR
18 Av. J. Anoma
01 BP 3802 ABIDJAN 01
Tél.: 27 20.32.66.85
Fax: 27 20.32.66.84
Plateau ABIDJAN
COTE D'IVOIRE
Afrique de l'Ouest UEMOA

**Birahim DIOUF**

20 juillet 2023

## CALENDRIER DE PAIEMENT DES DIVIDENDES

ANNEE : 2023

| Titres | Montant du dividende net par action en FCFA | Numéro de l'Avis | Date de publication de l'Avis au BOC | Ex-dividende | Date de paiement du dividende |
|---|---|---|---|---|---|
| | | | | T-2 | T |
| BOA COTE D'IVOIRE | 540 | 053-2023 BRVMDG | 11/04/2023 | 26/04/2023 | 28/04/2023 |
| BOA BURKINA FASO | 577 | 054-2023 BRVMDG | 11/04/2023 | 03/05/2023 | 05/05/2023 |
| SONATEL SENEGAL | 1 500 | 059-2023 BRVMDG | 19/04/2023 | 15/05/2023 | 17/05/2023 |
| BOA NIGER | 613,80 | 055-2023 BRVMDG | 11/04/2023 | 23/05/2023 | 25/05/2023 |
| BOA BENIN | 627 | 064-2023 BRVMDG | 20/04/2023 | 23/05/2023 | 25/05/2023 |
| ECOBANK CI | 549 | 081-2023 BRVMDG | 12/05/2023 | 25/05/2023 | 30/05/2023 |
| SOCIETE GENERALE CI | 1 112,43 | 077-2023 BRVMDG | 05/05/2023 | 26/05/2023 | 31/05/2023 |
| BOA SENEGAL | 187,5 | 056-2023 BRVMDG | 11/04/2023 | 30/05/2023 | 01/06/2023 |
| Ecobank Transnational Incorporated TG | 0,6048 | 092-2023 BRVMDG | 24/05/2023 | 06/06/2023 | 08/06/2023 |
| ORANGE COTE D'IVOIRE | 752,76 | 101-2023 BRVMDG | 31/05/2023 | 13/06/2023 | 15/06/2023 |
| ONATEL BF | 287,8799 | 110-2023 BRVMDG | 12/06/2023 | 22/06/2023 | 26/06/2023 |
| CORIS BANK INTERNATIONAL BF | 525 | 107-2023 BRVMDG | 12/06/2023 | 04/07/2023 | 06/07/2023 |
| NSIA BANQUE CI | 363,6 | 123-2023 BRVMDG | 22/06/2023 | 05/07/2023 | 07/07/2023 |
| TOTAL SENEGAL | 241,01 | 122-2023 BRVMDG | 21/06/2023 | 11/07/2023 | 13/07/2023 |
| SOGB CI | 558 | 132-2023 BRVMDG | 03/07/2023 | 13/07/2023 | 17/07/2023 |
| PALM CI | 1213,632 | 124-2023 BRVMDG | 22/06/2023 | 17/07/2023 | 19/07/2023 |
| BERNABE CI | 150 | 139-2023 BRVMDG | 10/07/2023 | 20/07/2023 | 24/07/2023 |
| SITAB CI | 551 | 145-2023 BRVMDG | 13/07/2023 | 25/07/2023 | 27/07/2023 |
| CIE CI | 157,5 | 136-2023 BRVMDG | 06/07/2023 | 27/07/2023 | 31/07/2023 |
| BICI CI | 401,40 | 146-2023 BRVMDG | 14/07/2023 | 27/07/2023 | 31/07/2023 |
| SICABLE CI | 69 | 152-2023 BRVMDG | 19/07/2023 | 31/07/2023 | 02/08/2023 |
| NESTLE CI | 728,1 | 148-2023 BRVMDG | 17/07/2023 | 03/08/2023 | 08/08/2023 |
| SIB CI | 495 | 153-2023 BRVMDG | 20/07/2023 | 09/08/2023 | 11/08/2023 |
| SERVAIR ABIDJAN CI | 92 | 149-2023 BRVMDG | 17/07/2023 | 29/08/2023 | 31/08/2023 |
| SMB CI | 720 | 154-2023 BRVMDG | 20/07/2023 | 29/08/2023 | 31/08/2023 |

# BULLETIN OFFICIEL

## OPCVM: FONDS COMMUNS DE PLACEMENT ET SOCIETES D'INVESTISSEMENT A CAPITAL VARIABLE

**vendredi 4 août 2023**

| Sociétés de gestion | Dépositaire | OPCVM | Catégorie | Valeur Liquidative | | | | | | | |
|---|---|---|---|---|---|---|---|---|---|---|---|
| | | | | Origine | Précédente | | Actuelle | | Variation | | |
| | | | | | | | | | Origine | | Précédent |
| | | | | | Valeur | Date | Valeur | Date | Date | % | % |
| **QUOTIDIENNES** | | | | | | | | | | | |
| AFRICABOURSE ASSET MANAGEMENT | AFRICABOURSE SA | FCP AAM CAPITAL SUR | M | 5 000 | 8 171,92 | 28/07/2023 | ND | ND | 10/10/2012 | - | - |
| | | FCP AAM EPARGNE CROISSANCE | D | 5 000 | 8 788,63 | 28/07/2023 | ND | ND | 19/11/2012 | - | - |
| | | FCP AAM OBLIGATIS | OATC | 5 000 | 8 301,41 | 28/07/2023 | ND | ND | 12/09/2012 | - | - |
| | | FCP AAM EPARGNE ACTION | A | 5 000 | 5 996,10 | 28/07/2023 | ND | ND | 16/01/2017 | - | - |
| AFRICAM SA | SBIF | FCP EXPANSIO | D | 5 000 | 9 758,73 | 14/07/2023 | ND | ND | 01/01/2013 | - | - |
| | | FCP SECURITAS | OMLT | 5 000 | 7 357,96 | 14/07/2023 | ND | ND | 01/01/2013 | - | - |
| | | FCP VALORIS | A | 5 000 | 9 000,43 | 14/07/2023 | ND | ND | 01/01/2013 | - | - |
| AFRICAINE DE GESTION D'ACTIFS | SGI AGI | FCP CAPITAL PLUS | D | 1 000 | 1 316,86 | 02/08/2023 | ND | ND | 11/03/2019 | - | - |
| | | FCP CONFORT PLUS | OMLT | 1000 | 1 281,14 | 02/08/2023 | ND | ND | 11/03/19 | - | - |
| ATLANTIC ASSET MANAGEMENT | ATLANTIQUE FINANCE | FCP ATLANTIQUE CROISSANCE | D | 5 000 | 5 158,71 | 02/08/2023 | 5 158,85 | 03/08/2023 | 30/05/2015 | 14,18% | 0,00% |
| | | FCP ATLANTIQUE LIQUIDITE | OCT | 5 000 | 6 036,04 | 02/08/2023 | 6 036,87 | 03/08/2023 | 12/07/2019 | 20,74% | 0,01% |
| | | FCP ATLANTIQUE ACTIONS | A | 5 000 | 7 792,12 | 02/08/2023 | 7 733,93 | 03/08/2023 | 25/10/2019 | 54,68% | -0,75% |
| | | FCP ATLANTIQUE SERENITE | OMLT | 5 000 | 6 254,49 | 02/08/2023 | 6 262,61 | 03/08/2023 | 12/07/2019 | 25,25% | 0,13% |
| | | FCP ATLANTIQUE HORIZON | D | 5 000 | 7 434,53 | 02/08/2023 | 7 394,14 | 03/08/2023 | 25/10/2019 | 47,88% | -0,54% |
| | | FCP ATLANTIQUE SECURITE | OMLT | 5 000 | 6 635,65 | 02/08/2023 | 6 636,65 | 03/08/2023 | 30/05/2015 | 53,73% | 0,02% |
| BNI GESTION | BNI FINANCES | FCP CAPITAL CROISSANCE | D | 10 000 | ND | 03/07/2023 | ND | 04/07/2023 | | | |
| | | OBLIG SECURITE | OMLT | 10 000 | 9 894,23 | 04/07/2023 | ND | ND | 06/06/2014 | - | - |
| | | FCP DYNAMIC SAVINGS | A | 10 000 | ND | 03/07/2023 | ND | 04/07/2023 | | | |
| BOA ASSET MANAGEMENT | BOA CAPITAL SECURITIES | FCP Emergence | D | 5 000 | 7 449,62 | 27/07/2023 | ND | ND | Fev.2010 | - | - |
| | | FCP Treso Monea | OCT | 25 000 000 | 37 909 620,71 | 27/07/2023 | ND | ND | Dec. 2013 | - | - |
| BRM ASSET MANAGEMENT | BRM | FCP "BRM DYNAMIQUE" | D | 10 000 | 12 923,13 | 08/09/2014 | ND | ND | 12/03/2009 | - | - |
| | | FCP "BRM OBLIGATAIRE" | D | 10 000 | 12 057,50 | 17/10/2014 | ND | ND | 12/03/2009 | - | - |
| CGF GESTION | CGF BOURSE | FCP ACTIONS PHARMACIE | D | 1000 | 1 010,42 | 31/07/2023 | ND | ND | 25/07/14 | - | - |
| | | FCP AL BARAKA | A | 1000 | 1 060,49 | 31/07/2023 | ND | ND | 01/03/17 | - | - |
| | | FCP AL BARAKA 2 | D | 1000 | 1 167,57 | 31/07/2023 | ND | ND | 25/01/18 | - | - |
| | | FCP ASSUR SENEGAL | D | 1000000 | 1 210 351,53 | 31/07/2023 | ND | ND | 06/07/14 | - | - |
| | | FCP PLACEMENT AVANTAGE | D | 1000 | 1 547,48 | 31/07/2023 | ND | ND | 29/03/13 | - | - |
| | | FCP PLACEMENT CROISSANCE | A | 1000 | 1 360,38 | 31/07/2023 | ND | ND | 29/03/13 | - | - |
| | | FCP POSTEFINANCES HORIZON | D | 1000 | 1 914,27 | 31/07/2023 | ND | ND | 27/06/09 | - | - |
| | | FCP PLACEMENT QUIETUDE | OMLT | 1000 | 1 568,64 | 31/07/2023 | ND | ND | 29/03/13 | - | - |
| | | FCP LIQUIDITE-OPTIMUM | OMLT | 10000 | 12 098,40 | 31/07/2023 | ND | ND | 01/10/17 | - | - |
| | | FCP BNDE VALEURS | A | 1000 | 1 155,18 | 31/07/2023 | ND | ND | 02/09/16 | - | - |
| CORIS ASSET MANAGEMENT | CORIS BOURSE | FCP CORIS ACTIONS | A | 5 000 | 6 929,94 | 02/08/2023 | ND | ND | 11/11/2014 | - | - |
| | | FCP ASSURANCES | OCT | 5 000 | 5 531,76 | 02/08/2023 | ND | ND | 22/11/2019 | - | - |
| | | FCP CORIS PERFORMANCE | D | 5 000 | 7 299,59 | 02/08/2023 | ND | ND | 11/11/2014 | - | - |
| NSIA AM | UBA CI | NSIA FONDS DIVERSIFIE | D | 5 000 | 5 583,72 | 30/06/2023 | ND | ND | 03/12/2018 | - | - |
| | | AURORE OPPORTUNITES | A | 5 000 | 5 827,77 | 30/06/2023 | ND | ND | 08/03/2019 | - | - |
| | NSIA BANQUE CI | AURORE SECURITE | OMLT | 5 000 | 5 461,17 | 30/06/2023 | ND | ND | 03/09/2021 | - | - |
| | | NSIA ASSURANCES OPTIMUM | D | 1 000 000 | 984 278,99 | 30/06/2023 | ND | ND | 30/09/2021 | - | - |
| OAM S.A | SGI TOGO | FCP-1 OPTI PLACEMENT | A | 5 000 | 15 668,73 | 27/07/2023 | ND | ND | 01/02/2002 | - | - |
| | | FCP-2 OPTI REVENU | OMLT | 5 000 | 8 444,27 | 27/07/2023 | ND | ND | 01/02/2002 | - | - |
| | | FCP-3 OPTI CAPITAL | D | 5 000 | 19 330,95 | 27/07/2023 | ND | ND | 24/01/2003 | - | - |
| SOGESPAR | SOGEBOURSE | FCP SOGEAVENIR | D | 500 | 1 732,00 | 10/07/2023 | ND | ND | 01/10/2002 | - | - |
| | | FCP SOGEDEFI | D | 4 888 | 4 005,00 | 10/07/2023 | ND | ND | 23/12/2014 | - | - |
| | | FCP SOGEDYNAMIQUE | A | 4 888 | 4 025,00 | 10/07/2023 | ND | ND | 23/12/2014 | - | - |
| | | FCP SOGELIQUID | M | 10 000 000 | 10 853 448,00 | 10/07/2023 | ND | ND | 16/06/2020 | - | - |
| | | FCP SOGEPRIVILEGE | D | 4 888 | 4 148,00 | 10/07/2023 | ND | ND | 23/12/2014 | - | - |
| | | FCP SOGESECURITE | OMLT | 4 888 | 5 215,00 | 10/07/2023 | ND | ND | 23/12/2014 | - | - |
| | | FCP SOGEVALOR | A | 1 000 | 3 544,00 | 10/07/2023 | ND | ND | 04/06/2002 | - | - |
| SOAGA-SA | SGI-BOA CAPITAL SECURITIES | FCP SOAGA EPARGNE ACTIVE | D | 10 000 | 11 236,44 | 02/08/2023 | 11 343,71 | 03/08/2023 | 28/10/2016 | 13,44% | 0,95% |
| | | SICAV Abdou DIOUF | D | 10 000 000 | 15 218 688,92 | 02/08/2023 | 15 237 445,73 | 03/08/2023 | 01/12/2003 | 52,37% | 0,12% |
| | | FCP BOAD CAPITAL RETRAITE | OMLT | 10 000 | 12 363,61 | 02/08/2023 | 12 365,31 | 03/08/2023 | 08/07/2020 | 23,65% | 0,01% |
| | | FCP SOAGA EPARGNE OBLIGATIONS | OMLT | 5 000 | 5 675,07 | 02/08/2023 | 5 679,18 | 03/08/2023 | 28/04/2021 | 13,58% | 0,07% |
| | | FCP SOAGA EPARGNE ACTIONS | A | 5 000 | 8 827,31 | 02/08/2023 | 8 896,10 | 03/08/2023 | 11/03/2020 | 77,92% | 0,78% |
| | | FCP SOAGA EPARGNE SERENITE | OMLT | 10 000 | 14 603,23 | 02/08/2023 | 14 604,92 | 03/08/2023 | 28/10/2016 | 46,05% | 0,01% |
| BRIDGE ASSET MANAGEMENT | BRIDGE SECURITIES | FCP BRIDGE EQUILIBRE | D | 25 000 000 | 30 388 209,38 | 31/07/2023 | ND | ND | 27/09/2017 | - | - |
| | BRIDGE SECURITIES | FCP BRIDGE PROSPERITE | D | 5 000 | 5 674,00 | 19/06/2023 | ND | ND | 13/03/2018 | - | - |
| | BRIDGE SECURITIES | FCP BRIDGE OBLIGATIONS | OMLT | 5 000 | 6 012,36 | 31/07/2023 | ND | ND | 01/10/2019 | - | - |
| ENKO CAPITAL WEST AFRICA | SOCIETE GENERALE COTE | FCP ENKO CAPITAL GARANTI | D | 10 000 | 15 136,91 | 02/07/2023 | ND | ND | 21/09/2020 | - | - |
| | | FCP PATRIMOINE | OMLT | 10 000 | 11 697,05 | 02/07/2023 | ND | ND | 18/10/2020 | - | - |
| | | FCP ENKO CAPITAL OBLIGATIONS | OMLT | 10 000 | 10 836,68 | 02/07/2023 | ND | ND | 16/03/2021 | - | - |
| SAPHIR ASSET MANAGEMENT | SGI BENIN | FCP SAPHIR DYNAMIQUE | D | 5 000 | 5 864,68 | 02/08/2023 | 5 850,58 | 03/08/2023 | 28/08/2017 | 17,01% | -0,24% |
| | | FCP SAPHIR QUIETUDE | OMLT | 5 000 | 6 283,01 | 02/08/2023 | 6 283,60 | 03/08/2023 | 28/08/2017 | 25,67% | 0,01% |
| WAFI CAPITAL S.A. | SGI AGI BENIN | SICAV WAFI CAPITAL | D | 10 000 | 8 466,83 | 19/09/2022 | ND | ND | 05/06/2020 | - | - |
| SGO MALI FINANCES | SGI MALI SA | FCP NYESIGUI | D | 10 000 | 12 270,84 | 02/08/2023 | ND | ND | 01/07/2018 | - | - |
| **HEBDOMADAIRES** | | | | | | | | | | | |
| BNI GESTION | BNI FINANCES | FCP INITIATIVES SOLIDARITE | D | 5 000 | 4 591,03 | 05/05/2023 | 5 062,52 | 30/06/2023 | 22/05/2013 | 1,25% | 10,27% |
| | | FCPE SODEFOR | D | 2 500 | 6 420,68 | 05/05/2023 | 7 065,16 | 30/06/2023 | 18/12/2009 | 182,61% | 10,04% |
| PhoenixAfrica Asset Management | Phoenix Capital Management | FCP PAM ACTIONS | A | 10 000 | 12 227,57 | 13/04/2023 | 12 210,97 | 20/04/2023 | 13/12/2017 | 22,11% | -0,14% |
| | | FCP PAM DIVERSIFIE EQUILIBRE | D | 10 000 | 13 476,73 | 13/04/2023 | 13 453,92 | 20/04/2023 | 13/12/2017 | 34,54% | -0,17% |
| | | FCP PAM DIVERSIFIE OBLIGATIONS | D | 10 000 | 12 741,04 | 13/04/2023 | 12 741,94 | 20/04/2023 | 13/12/2017 | 27,42% | 0,01% |
| BOA ASSET MANAGEMENT | BOA CAPITAL SECURITIES | FCP Global Investors | D | 25 000 | 30 389,99 | 14/07/2023 | 30 612,00 | 21/07/2023 | Dec. 2012 | 22,45% | 0,73% |
| | | FCP Boa Obligations | OMLT | 10 000 | 12 557,43 | 14/07/2023 | 12 570,79 | 21/07/2023 | Mars. 2017 | 25,71% | 0,11% |
| | | FCP Boa Sécurité | OMLT | 100 000 | 111 503,83 | 11/07/2023 | 111 620,71 | 18/07/2023 | Mai. 2021 | 11,62% | 0,10% |
| | | FCP Boa Actions | A | 10 000 | 12 318,97 | 14/07/2023 | 12 436,35 | 21/07/2023 | Juil. 2017 | 24,36% | 0,95% |
| | | FCP Boa Rendement | OMLT | 25 000 000 | 34 697 679,90 | 14/07/2023 | 34 735 729,07 | 21/07/2023 | Dec. 2017 | 38,94% | 0,11% |
| NSIA AM | UBA CI | EVOLUTIS | D | 5 000 | 4 109,17 | 23/06/2023 | 4 207,41 | 30/06/2023 | 16/12/2019 | -15,85% | 2,39% |
| BRM ASSET MANAGEMENT | IMPAXIS | FCP "SDE" | D | 1 000 | 2 083,36 | 05/09/2014 | ND | ND | 14/03/2011 | - | - |
| CGF GESTION | CGF BOURSE | FCPCR SONATEL | D | 1 000 | 7 423,86 | 21/07/2023 | 7 583,77 | 28/07/2023 | 19/02/2004 | 658,38% | 2,15% |
| | IMPAXIS SECURITIES | FCPE FORCE PAD | D | 1 000 | 1 846,93 | 20/07/2023 | 1 851,86 | 27/07/2023 | 16/02/2014 | 85,19% | 0,27% |
| | CGF BOURSE | FCPE SINI GNESIGUI | D | 1 000 | 1 540,73 | 19/07/2023 | 1 547,65 | 26/07/2023 | 25/02/2014 | 54,76% | 0,45% |
| | CGF BOURSE | FCP EXPAT | OMLT | 1 000 | 1 133,13 | 20/07/2023 | 1 133,02 | 27/07/2023 | 20/03/2019 | 13,30% | -0,01% |
| | CGF BOURSE | FCP CAPITAL RETRAITE | D | 1 000 | 1 130,03 | 19/07/2023 | 1 130,23 | 26/07/2023 | 20/03/2019 | 13,02% | 0,02% |
| | CGF BOURSE | FCP RENTE PERPETUELLE | D | 1 000 | 1 097,31 | 17/07/2023 | 1 097,53 | 24/07/2023 | 20/03/2019 | 9,75% | 0,02% |
| | CGF BOURSE | FCP WALO | A | 1 000 | 1 087,42 | 22/03/2021 | 1 091,92 | 29/03/2021 | 26/03/2019 | 9,19% | 0,41% |
| | CGF BOURSE | FCP DJOLOF | OMLT | 1 000 | 1 177,49 | 25/07/2023 | 1 174,96 | 01/08/2023 | 26/03/2019 | 17,50% | -0,21% |
| | CGF BOURSE | FCP DIASPORA | D | 1 000 | 1 180,96 | 25/07/2023 | 1 181,71 | 01/08/2023 | 19/03/2019 | 18,17% | 0,06% |
| | CGF BOURSE | FCP IFC-BOAD | OMLT | 100 000 | 128 470,37 | 24/07/2023 | 128 488,08 | 31/07/2023 | 01/01/2018 | 28,49% | 0,01% |
| | CGF BOURSE | FCPE DP WORLD DAKAR | D | 1 000 | 1 219,57 | 25/07/2023 | 1 217,29 | 01/08/2023 | 04/10/2016 | 21,73% | -0,19% |
| EDC Asset Management | EDC Investment Corporation | FCP ECOBANK UEMOA DIVERSIFIE | D | 5 000 | 7 595,00 | 12/07/2023 | 7 611,00 | 19/07/2023 | 19/09/2007 | 52,22% | 0,21% |
| | | FCP ECOBANK UEMOA OBLIGATAIRE | OMLT | 20 000 | 20 313,00 | 12/07/2023 | 20 320,00 | 19/07/2023 | 01/01/2018 | 1,60% | 0,03% |
| | | FCP ECOBANK UEMOA RENDEMENT | OMLT | 1 000 000 | 1 632 477,00 | 12/07/2023 | 1 633 540,00 | 19/07/2023 | 10/10/2007 | 63,35% | 0,07% |
| | | FCP ECOBANK ACTIONS UEMOA | A | 5 000 | 3 816,00 | 12/07/2023 | 3 832,00 | 19/07/2023 | 20/04/2016 | -23,36% | 0,42% |
| SGO MALI FINANCES | SGI MALI SA | FCPE ORANGE MALI | D | 10 000 | 29 257,72 | 26/07/2023 | 29 371,08 | 02/08/2023 | 03/09/2012 | 193,71% | 0,39% |
| SGO MALI FINANCES | SGI MALI SA | FCP TOUNKARANKE | OMLT | 100 000 | 114 483,83 | 26/07/2023 | 114 619,94 | 02/08/2023 | 01/07/2018 | 14,620% | 0,119% |
| ATTIJARI ASSET MANAGEMENT | SGI AFRICAINE DE BOURSE | ATTIJARI OBLIG | OMLT | 10000 | 13393,36 | 07/07/2023 | 13402,22 | 14/07/2023 | 13/07/2012 | 34,02% | 0,07% |
| | | ATTIJARI LIQUIDITE | OCT | 10000 | 13509,49 | 07/07/2023 | 13519,25 | 14/07/2023 | 30/08/2013 | 35,19% | 0,07% |
| | | ATTIJARI HORIZON | OMLT | 10000 | 15045,76 | 07/07/2023 | 15055,62 | 14/07/2023 | 30/08/2013 | 50,56% | 0,07% |
| | | ATTIJARI ACTIONS | A | 10000 | 13834,01 | 07/07/2023 | 13879,9 | 14/07/2023 | 21/05/2015 | 38,80% | 0,33% |
| | | ATTIJARI DIVERSIFIE | D | 10000 | 15551,53 | 07/07/2023 | 15603,39 | 14/07/2023 | 21/05/2015 | 56,03% | 0,33% |
| | | ATTIJARI INVEST | OMLT | 10000 | 14148,48 | 07/07/2023 | 14158,14 | 14/07/2023 | 21/01/2016 | 41,58% | 0,07% |
| | | ATTIJARI PATRIMOINE | OMLT | 10000 | 14388,45 | 07/07/2023 | 14 399,39 | 14/07/2023 | 21/01/2016 | 43,99% | 0,08% |
| **MENSUELLES** | | | | | | | | | | | |
| BNI GESTION | BNI FINANCES | FCPE CNRA | D | 2 500 | 3 248,90 | 28/04/2023 | 3 263,98 | 30/06/2023 | 06/06/2014 | 30,56% | 0,46% |
| | | FCPE BNI RETRAITE | D | 2 500 | 4 001,22 | 28/04/2023 | 4 198,14 | 30/06/2023 | 06/06/2014 | 67,93% | 4,92% |
| | | FCP KARIMA ETHIQUE | D | 1 000 | 1 641,37 | 28/04/2023 | 1 890,07 | 28/04/2023 | 22/05/2013 | 89,01% | 15,15% |

OPCVM : Oreanisme de Placement Collectif en Valeurs Mobilières
ND: Non Disponible
Catéeories:
A: actions
OCT: obligations à court terme
OMLT: oblieations à moven et lone terme
C: contractuels
D: diversifiés