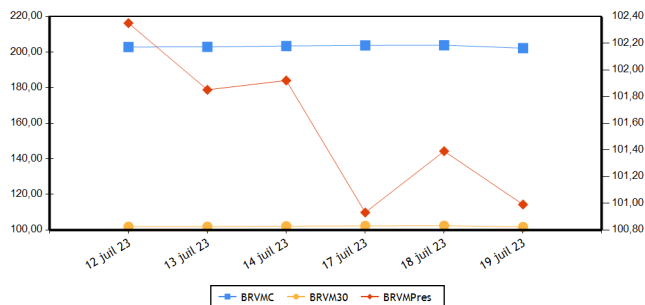


<b>BRVM COMPOSITE</b>	<b>202,18</b>
Variation Jour	-0,81 %
Variation annuelle	-0,51 %

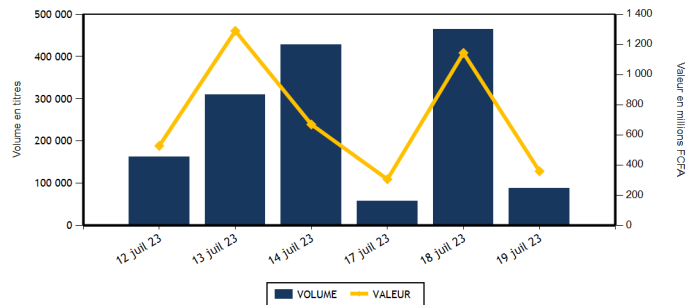
<b>BRVM 30</b>	<b>101,63</b>
Variation Jour	-0,71 %
Variation annuelle	1,63 %

<b>BRVM PRESTIGE</b>	<b>100,99</b>
Variation Jour	-0,39 %
Variation annuelle	0,99 %

Evolution des indices



Volumes et valeurs transigés



Actions	Niveau	Evol. Jour
Capitalisation boursière (FCFA)(Actions & Droits)	7 521 566 470 761	-0,81 %
Volume échangé (Actions & Droits)	88 047	-78,08 %
Valeur transigée (FCFA) (Actions & Droits)	354 841 968	-33,91 %
Nombre de titres transigés	43	0,00 %
Nombre de titres en hausse	10	-33,33 %
Nombre de titres en baisse	21	10,53 %
Nombre de titres inchangés	12	33,33 %

Obligations	Niveau	Evol. Jour
Capitalisation boursière (FCFA)	10 108 273 186 419	0,01 %
Volume échangé	477	-99,23 %
Valeur transigée (FCFA)	4 322 889	-99,29 %
Nombre de titres transigés	5	-28,57 %
Nombre de titres en hausse	2	0,00 %
Nombre de titres en baisse	0	-100,00 %
Nombre de titres inchangés	3	0,00 %

**PLUS FORTES HAUSSES**

Titres	Cours	Evol. Jour	Evol. annuelle
BERNABE CI (BNBC)	2 190	4,53 %	9,50 %
AIR LIQUIDE CI (SIVC)	570	3,64 %	-15,56 %
TRACTAFRIC MOTORS CI (PRSC)	3 100	3,33 %	-2,97 %
SAFCA CI (SAFC)	760	2,70 %	-13,64 %
ORAGROUP TOGO (ORGT)	2 520	1,20 %	-35,80 %

**PLUS FORTES BAISES**

Titres	Cours	Evol. Jour	Evol. annuelle
SOLIBRA CI (SLBC)	68 450	-7,50 %	-17,78 %
NSIA BANQUE COTE D'IVOIRE (NSBC)	5 475	-7,12 %	-8,37 %
SERVAIR ABIDJAN CI (ABJC)	1 305	-6,79 %	0,77 %
SAPH CI (SPHC)	2 810	-6,33 %	-43,74 %
CROWN SIEM CI (SEMC)	620	-4,62 %	-8,82 %

**INDICES PAR COMPARTIMENT**

Base = 100 au 02 janvier 2023	Nombre de sociétés	Valeur	Evol. Jour	Evol. annuelle	Volume	Valeur	PER moyen
BRVM-PRESTIGE	10	100,99	-0,39 %	0,99 %	53 995	226 199 698	6,17
BRVM-PRINCIPAL	36	97,84	-1,22 %	-2,16 %	34 052	128 642 270	11,47

**INDICES SECTORIELS**

Base = 100 au 14 juin 1999	Nombre de sociétés	Valeur	Evol. Jour	Evol. annuelle	Volume	Valeur	PER moyen
BRVM - INDUSTRIE	11	99,78	-1,94 %	-4,26 %	6 802	45 503 455	28,06
BRVM - SERVICES PUBLICS	5	482,62	-0,55 %	-1,35 %	18 800	152 590 885	8,97
BRVM - FINANCES	15	79,66	-0,65 %	5,50 %	46 206	103 094 498	6,25
BRVM - TRANSPORT	2	394,21	-4,34 %	15,37 %	1 934	3 103 890	8,75
BRVM - AGRICULTURE	5	204,78	-2,28 %	-27,78 %	6 070	38 224 545	11,24
BRVM - DISTRIBUTION	7	361,91	-0,28 %	0,94 %	8 121	12 197 635	12,78
BRVM - AUTRES SECTEURS	1	1 344,93	-3,54 %	14,74 %	114	127 060	-

Indicateurs	BRVM COMPOSITE
PER moyen du marché	9,08
Taux de rendement moyen du marché	8,20
Taux de rentabilité moyen du marché	8,13
Nombre de sociétés cotées	46
Nombre de lignes obligataires	125
Volume moyen annuel par séance	511 405,00
Valeur moyenne annuelle par séance	969 054 437,32

Indicateurs	BRVM COMPOSITE
Ratio moyen de liquidité	2,46
Ratio moyen de satisfaction	12,90
Ratio moyen de tendance	524,82
Ratio moyen de couverture	19,05
Taux de rotation moyen du marché	0,01
Prime de risque du marché	5,11
Nombre de SGI participantes	30

**Définitions**

Volume moyen annuel par séance = Volume annuel échangé / nombre de séances  
 Valeur moyenne annuelle par séance = Valeur annuelle échangée / nombre de séances  
 Ratio moyen de liquidité = Moyenne des ratios de liquidité (Titres échangés / Volume des ordres de vente)  
 Ratio moyen de satisfaction = Moyenne des ratios de satisfaction (Titres échangés / Volume des ordres d'achat)  
 Ratio moyen de tendance = Moyenne des ratios de tendance (Volume des ordres d'achat / Volume des ordres de vente)  
 Ratio moyen de couverture = Moyenne des ratios de couverture (Volume des ordres de vente / Volume des ordres d'achat)  
 Taux moyen de rotation = moyenne des taux de rotation des actions cotées (volume transigé/capital flottante)  
 PER moyen du marché = moyenne des PER des actions cotées ayant un PER positif  
 Taux de rendement moyen = moyenne des taux de rendement des actions cotées ayant distribué un dividende  
 Taux de rentabilité moyen = moyenne des taux de rentabilité des actions cotées  
 Prime de risque du marché = (1 / le PER moyen du marché) - le taux de référence actuel des emprunts d'Etat

BOURSE REGIONALE DES VALEURS MOBILIERES  
 Siège Social : Abidjan - Côte d'Ivoire, 18 av. Joseph Anoma  
 Adresse : 01 BP 3802 Abidjan 01  
 Tel : +225 20 31 55 50 / +225 20 32 66 85  
 Fax : +225 20 32 66 84  
 E-mail : brvm@brvm.org Site web : www.brvm.org



**MARCHE DES ACTIONS**

Sect. Act. (*)	Symbole	Titre	Cours Précédent	Cours du jour		Variation jour	Séance de cotation		Cours Référence	Variation de l'année précédente	Dernier dividende payé		Rdt. Net	PER
				Ouv.	Clôt.		Volume	Valeur			Montant net	Date		
<b>COMPARTIMENT PRESTIGE</b>			<b>100,99</b>	<b>points</b>		<b>-0,39 %</b>								
AGR	PALC	PALM CI	8 890	8 800	8 880	-0,11 %	3 495	30 478 730	8 880	-14,49 %	1 213,63	19-juil.-23	13,67 %	3,29
AGR	SPHC	SAPH CI	3 000	3 000	2 810	-6,33 %	861	2 471 435	2 810	-43,74 %	365,40	4-août-22	13,00 %	4,30
DIS	TTLC	TOTAL CI	2 230	2 230	2 230	0,00 %	235	524 025	2 230	17,68 %	159,29	25-août-22	7,14 %	11,43
DIS	TTLS	TOTAL SN	2 425	2 425	2 420	-0,21 %	2 958	7 118 475	2 420	-4,54 %	241,01	13-juil.-23	9,96 %	9,30
FIN	ETIT	ECOBANK TRANS. INCORP. TG	18	18	18	0,00 %	29 989	534 333	18	-5,26 %	0,60	8-juin-23	3,36 %	1,42
FIN	SGBC	SOCIETE GENERALE COTE D'IVOIRE	15 500	15 355	15 400	-0,65 %	2 068	32 061 775	15 400	32,70 %	1 112,43	31-mai-23	7,22 %	6,42
IND	NTLC	NESTLE CI	8 290	8 290	8 290	0,00 %	2 412	19 995 640	8 290	0,55 %	856,80	2-août-22	10,34 %	11,00
IND	SMBC	SMB CI	8 385	8 395	8 390	0,06 %	2 749	23 074 625	8 390	23,38 %	720,00	24-août-22	8,58 %	6,94
SPU	ONTBF	ONATEL BF	2 545	2 545	2 545	0,00 %	2 650	6 742 450	2 545	-20,47 %	287,88	26-juin-23	11,31 %	7,74
SPU	SNTS	SONATEL SN	15 690	15 695	15 690	0,00 %	6 578	103 198 210	15 690	3,22 %	1 500,00	30-mai-23	9,56 %	5,63
<b>TOTAL</b>							<b>53 995</b>	<b>226 199 698</b>						

<b>COMPARTIMENT PRINCIPAL</b>			<b>97,84</b>	<b>points</b>		<b>-1,22 %</b>								
AGR	SCRC	SUCRIVOIRE	540	540	540	0,00 %	501	267 740	540	-41,62 %	40,50	20-août-21	7,50 %	
AGR	SICC	SICOR CI	6 305	NC	NC	0,00 %			6 305	16,65 %	1 919,00	25-sept.-00		31,73
AGR	SOGC	SOGB CI	4 205	4 205	4 100	-2,50 %	1 213	5 006 640	4 100	-27,69 %	558,00	17-juil.-23	13,61 %	5,66
AUT	STAC	SETAO CI	1 130	1 125	1 090	-3,54 %	114	127 060	1 090	14,74 %	66,15	18-juil.-22	6,07 %	
DIS	ABJC	SERVAIR ABIDJAN CI	1 400	1 305	1 305	-6,79 %	146	190 480	1 305	0,77 %	57,73	24-août-22	4,42 %	11,22
DIS	BNBC	BERNABE CI	2 095	2 190	2 190	4,53 %	15	32 850	2 040	9,50 %	150,00	24-juil.-23	6,85 %	8,02
DIS	CFAC	CFAO MOTORS CI	860	860	850	-1,16 %	3 965	3 372 675	850	-8,60 %	69,47	2-août-22	8,17 %	27,86
DIS	PRSC	TRACTAFRIC MOTORS CI	3 000	3 000	3 100	3,33 %	152	456 370	3 100	-2,97 %	175,86	30-août-22	5,67 %	8,71
DIS	SHEC	VIVO ENERGY CI	770	780	770	0,00 %	650	502 760	770	2,67 %	29,00	28-oct.-22	3,77 %	12,93
FIN	BICC	BICI CI	6 580	6 600	6 600	0,30 %	53	349 800	6 600	-3,65 %	518,00	15-juil.-22	7,85 %	8,88
FIN	BOAB	BANK OF AFRICA BN	6 015	6 090	6 060	0,75 %	615	3 739 990	6 060	1,85 %	627,00	25-mai-23	10,35 %	6,42
FIN	BOABF	BANK OF AFRICA BF	6 100	6 025	6 100	0,00 %	275	1 675 900	6 100	17,31 %	577,00	5-mai-23	9,46 %	5,27
FIN	BOAC	BANK OF AFRICA CI	5 735	5 605	5 700	-0,61 %	3 310	18 771 320	5 700	54,05 %	540,00	28-avr.-23	9,47 %	5,68
FIN	BOAM	BANK OF AFRICA ML	1 300	1 390	1 305	0,38 %	684	942 025	1 305	-6,79 %	271,00	15-mai-19		9,71
FIN	BOAN	BANK OF AFRICA NG	6 000	5 885	5 900	-1,67 %	463	2 753 515	5 900	1,99 %	613,80	25-mai-23	10,40 %	7,57
FIN	BOAS	BANK OF AFRICA SENEGAL	2 800	2 800	2 800	0,00 %	1 279	3 522 100	2 800	14,29 %	187,50	1-juin-23	6,70 %	4,31
FIN	CBIBF	CORIS BANK INTERNATIONAL	8 195	8 010	8 195	0,00 %	90	733 295	8 195	-2,32 %	525,00	6-juil.-23	6,41 %	4,64
FIN	ECOC	ECOBANK COTE D'IVOIRE	5 860	5 885	5 800	-1,02 %	2 617	15 154 400	5 800	17,29 %	549,00	30-mai-22	9,47 %	7,16
FIN	NSBC	NSIA BANQUE COTE D'IVOIRE	5 895	5 520	5 475	-7,12 %	911	5 207 905	5 475	-8,37 %	363,60	7-juil.-23	6,64 %	4,18
FIN	ORGT	ORAGROUP TOGO	2 490	2 550	2 520	1,20 %	502	1 280 040	2 520	-35,80 %	59,52	17-juil.-20	2,36 %	9,11
FIN	SAFC	SAFCA CI	740	740	760	2,70 %	322	244 330	760	-13,64 %	23,04	29-juil.-11		
FIN	SIBC	SOCIETE IVOIRIENNE DE BANQUE	5 435	5 435	5 395	-0,74 %	3 028	16 123 770	5 395	17,67 %	405,00	30-juin-22	7,51 %	6,73
IND	CABC	SICABLE CI	1 030	1 035	1 035	0,49 %	40	41 400	1 035	-11,54 %	69,00	2-août-22	6,67 %	5,70
IND	FTSC	FILTISAC CI	1 100	1 170	1 080	-1,82 %	1 138	1 236 295	1 080	-32,50 %	235,00	30-juil.-21	21,76 %	99,24
IND	NEIC	NEI-CEDA CI	690	690	690	0,00 %	15	10 350	690	-13,75 %	9,00	28-juin-01		7,27
IND	SEMC	CROWN SIEM CI	650	645	620	-4,62 %	156	97 970	620	-8,82 %	14,40	28-déc.-21	2,32 %	6,55
IND	SIVC	AIR LIQUIDE CI	550	550	570	3,64 %	51	29 050	570	-15,56 %	63,00	29-sept.-17		12,36
IND	SLBC	SOLIBRA CI	74 000	74 000	68 450	-7,50 %	11	758 500	68 450	-17,78 %	4 050,00	12-août-22	5,92 %	92,56

IND	STBC	SITAB CI	7 095	7 095	7 000	-1,34 %	15	105 950	7 000	2,19 %	445,12	21-juil.-22	6,36 %	10,93
IND	UNLC	UNILEVER CI	6 420	NC	NC	0,00 %			6 420	-8,61 %	1 233,00	9-juil.-12		
IND	UNXC	UNIWAX CI	725	720	705	-2,76 %	215	153 675	705	-8,44 %	60,75	29-juil.-22	8,62 %	
SPU	CIEC	CIE CI	2 200	2 240	2 200	0,00 %	4 311	9 493 520	2 200	10,55 %	153,16	25-juil.-22	6,96 %	12,55
SPU	ORAC	ORANGE COTE D'IVOIRE	9 950	9 990	9 825	-1,26 %	1 401	13 968 805	9 825	-3,77 %	752,76	15-juin-23	7,66 %	9,64
SPU	SDCC	SODE CI	4 975	4 975	4 970	-0,10 %	3 860	19 187 900	4 970	-9,06 %	432,00	21-oct.-22	8,69 %	9,31
TRP	SDSC	BOLLORE	1 690	1 585	1 615	-4,44 %	1 934	3 103 890	1 615	15,77 %	130,00	23-juin-22	8,05 %	8,75
TRP	SVOC	MOVIS CI	2 395	SP	SP	0,00 %			2 395	0,00 %	270,00	5-juil.-99		
<b>TOTAL</b>							34 052	128 642 270						

**TOTAL**
**TOTAL - Marché des actions**

88 047 354 841 968

Secteurs d'activités (\*) : AGR = Agriculture, AUT = Autres Secteurs, DIS = Distribution, FIN = Finances, IND = Industrie, TRP = Transport, SPU = Services Publics

**MARCHE DES DROITS**

Symbole	Titre	Cours Précédent	Cours du jour		Variation jour	Séance de cotation		Cours Référence	Variation depuis l'origine	Parité	Periode de négociation	
			Ouv.	Clôt.		Volume	Valeur				Début	fin

**TOTAL**
**TOTAL - Marché des droits**
**Légende:**

(d) Ex-dividende (V) Variation par rapport au cours de référence

Cours du jour: Ouv.: Ouverture Clôt.: Clôture Moy.: Moyen

Mentions : NC: Non Coté Ex-c: Ex-coupon Ex-d: Ex-droit SP: Suspendu Val-T: Valeur Théorique

PER = Cours / BNPA selon les données disponibles Rdt. Net: Rendement net (DNPA / Cours)

Comp.: 1 - Premier Compartiment 2 - Second Compartiment 3 - Compartiment de croissance

Ratio de liquidité = Titres échangés / Volume des ordres de vente

: Progression de l'indice sectoriel : Stabilité de l'indice sectoriel : Recul de l'indice sectoriel

**MARCHE DES OBLIGATIONS**

Symbole	Titre	Valeur nominale	Cours Précédent	Cours du jour	Cours Référence	Séance de cotation		Coupon couru	Coupon d'intérêt			Type Amort
						Volume	Valeur		Période	Montant net	Eché.	
<b>OBLIGATIONS D'ETAT</b>												
EOM.010	ETAT DU MALI 6,20 % 2022-2029	10 000	10 000	NC	10 000			377,10	A	620,00	9-déc.-23	ACD
EOM.011	ETAT DU MALI 6,40 % 2023-2030	10 000	10 000	NC	10 000			180,11	A	640,00	7-avr.-24	ACD
EOM.02	Etat du Mali 6.50% 2017-2024	2 000	2 000	NC	2 000			31,97	A	130,00	20-avr.-24	AC
EOM.03	ETAT DU MALI 6,50 % 2018-2025	6 000	6 000	NC	6 000			408,88	A	520,00	5-oct.-23	AC
EOM.04	ETAT DU MALI 6,50% 2019-2027	8 000	8 000	8 000	8 000	200	1 600 000	9,95	A	520,00	12-juil.-24	AC
EOM.05	ETAT DU MALI 6,50% 2020-2028	10 000	9 999	NC	9 999			202,46	A	650,00	27-mars-24	ACD
EOM.06	ETAT DU MALI 6,50% 2020-2027	10 000	10 000	NC	10 000			411,37	A	650,00	30-nov.-23	AC
EOM.07	ETAT DU MALI 6.50% 2021-2031	10 000	9 990	NC	9 990			166,94	A	650,00	16-avr.-24	AC
EOM.08	ETAT DU MALI 6,20 % 2022-2032	10 000	10 000	NC	10 000			535,07	A	620,00	7-sept.-23	ACD
EOM.09	ETAT DU MALI 6,30% 2022-2032	10 000	9 900	10 000	10 000	61	604 000	383,18	A	630,00	9-déc.-23	ACD
EOS.05	ETAT SENEGAL 6.50% 2013-2023	10 000	10 350	NC	10 350			307,04	S	325,00	29-juil.-23	ACD
EOS.07	ETAT SENEGAL 6.30% 2015-2025	10 000	10 500	NC	10 500			94,93	S	317,59	25-nov.-23	ACD
EOS.08	ETAT DU SENEGAL 5,95% 2022-2034	10 000	10 000	NC	10 000			329,29	A	595,00	29-déc.-23	ACD
TPBF.010	TPBF 6,50% 2020 - 2028	8 333	8 667	NC	8 666.67			178,10	S	270,83	20-sept.-23	ACD
TPBF.011	TPBF 6,50 % 2020-2028	8 334	8 334	NC	8 334			14,72	S	270,86	9-janv.-24	ACD
TPBF.012	TPBF 6.50% 2021-2031	10 000	10 700	NC	10 700			204,89	S	325,00	25-sept.-23	ACD
TPBF.013	TPBF 6,50 % 2021 - 2031	10 000	10 000	NC	10 000			22,96	S	325,00	6-janv.-24	ACD
TPBF.014	TPBF 6,30% 2022-2034	10 000	10 500	NC	10 500			239,67	S	315,00	1-sept.-23	ACD
TPBF.015	ETAT DU BURKINA 6,30 % 2022-2	10 000	10 000	NC	10 000			428,12	S	315,00	15-mai-23	ACD
TPBF.016	ETAT DU BURKINA 6% 2023-2028	10 000	10 000	NC	10 000			314,92	S	300,00	10-juil.-23	ACD
TPBF.04	TPBF 6.50% 2017-2027	10 000	10 000	NC	10 000			300,96	S	322,33	31-juil.-23	ACD
TPBF.05	TPBF 6,50% 2017-2024	10 000	10 000	NC	10 000			35,52	S	325,00	29-déc.-23	ACD
TPBF.06	TPBF 6.50% 2018-2025	10 000	10 503	NC	10 503			78,36	S	325,89	5-déc.-23	ACD
TPBF.07	TPBF 6,50% 2018- 2025	10 000	9 900	NC	9 900			114,81	S	325,00	15-nov.-23	AC
TPBF.08	TPBF 6,50% 2019-2027	10 000	10 000	NC	10 000			131,78	S	327,67	6-nov.-23	ACD
TPBF.09	TPBF 6,50% 2019 - 2027	10 000	10 000	NC	10 000			181,15	S	325,00	8-oct.-23	ACD
TPBJ.03	TPBJ 6,50% 2020-2028	10 000	10 000	NC	10 000			584,11	A	650,00	25-août-23	AC
TPBJ.04	TPBJ 5,50 % 2022-2037	10 000	10 000	NC	10 000			210,38	A	550,00	1-mars-24	AC
TPBJ.05	TPBJ 5,85 % 2022-2042	10 000	10 000	NC	10 000			223,77	A	585,00	1-mars-24	ACD
TPBJ.06	TPBJ 5,75% 2022-2037	10 000	10 000	NC	10 000			560,82	A	575,00	28-juil.-23	ACD
TPBJ.07	TPBJ 5,70% 2023-2030	10 000	10 000	NC	10 000			199,34	A	570,00	13-mars-24	AC
TPBJ.08	TPBJ 6,20% 2023-2038	10 000	10 000	NC	10 000			216,83	A	620,00	13-mars-24	AC
TPCI.017	TPCI 3% 2014-2024	10 000	10 000	NC	10 000			24,59	S	150,00	19-déc.-23	ACD
TPCI.019	TPCI 5.99% 2015-2025	10 000	10 400	NC	10 400			108,02	A	599,00	14-mai-24	ACD
TPCI.021	TPCI 6% 2016-2028	10 000	10 000	NC	10 000			167,21	A	600,00	8-avr.-24	ACD
TPCI.022	TPCI 5.90% 2016 - 2026	10 000	9 600	NC	9 600			54,81	A	590,00	15-juin-24	ACD
TPCI.023	TPCI 5.90% 2016-2026	10 000	10 000	NC	10 000			394,41	A	590,00	17-nov.-23	ACD
TPCI.024	TPCI 6.25% 2017-2029	10 000	9 970	NC	9 970			187,84	S	312,50	30-sept.-23	ACD
TPCI.025	TPCI 5,95% 2017-2024 A	10 000	10 000	NC	10 000			139,81	S	297,50	24-oct.-23	ACD
TPCI.026	TPCI 5,95% 2017-2024 B	10 000	10 000	NC	10 000			113,18	S	297,50	10-nov.-23	ACD
TPCI.027	TPCI 6% 2017-2025	10 000	10 250	NC	10 250			32,79	S	300,00	29-déc.-23	ACD
TPCI.028	TPCI 6% 2018 - 2026	10 000	10 100	NC	10 100			576,99	A	600,00	2-août-23	ACD
TPCI.029	TPCI 6% 2018-2026	10 000	9 970	NC	9 970			448,77	A	600,00	19-oct.-23	ACD
TPCI.030	TPCI 5,95% 2018-2025	5 000	4 910	NC	4 910			29,34	S	149,16	13-déc.-23	ACD
TPCI.031	TPCI 5,75% 2019 - 2026	10 000	10 230	NC	10 230			45,56	A	575,00	20-juin-24	ACD
TPCI.032	TPCI 2,23% 2019-2026	10 000		NC				17,67	A	223,00	20-juin-24	ACD
TPCI.033	TPCI 5.75% 2019-2026	6 000	6 480	NC	6 480			114,06	A	345,00	20-mars-24	ACD
TPCI.034	TPCI 6% 2019-2029	7 500	7 500	NC	7 500			148,77	A	450,00	20-mars-24	ACD
TPCI.035	TPCI 5,75% 2019 -2026	10 000	10 250	NC	10 250			12,57	A	575,00	11-juil.-24	ACD
TPCI.036	TPCI 5,75% 2019- 2026	10 000	10 000	NC	10 000			523,01	A	575,00	21-août-23	ACD
TPCI.037	TPCI 5,80% 2019-2026	8 000	7 850	NC	7 850.40			288,57	A	464,00	4-déc.-23	ACD
TPCI.038	TPCI 5,75% 2019-2026	8 000	8 080	NC	8 080			286,08	A	460,00	4-déc.-23	ACD
TPCI.039	TPCI 5,75% 2019 - 2026	8 000	8 560	NC	8 560			346,58	A	460,00	17-oct.-23	ACD
TPCI.040	TPCI 5,75% 2019-2026	8 000	8 160	NC	8 160			239,45	A	460,00	10-janv.-24	ACD
TPCI.041	TPCI 5,80% 2020-2027	10 000	10 750	NC	10 750			223,44	A	580,00	29-févr.-24	ACD
TPCI.042	TPCI 5,90% 2020-2030	10 000	10 100	NC	10 100			227,30	A	590,00	29-févr.-24	ACD
TPCI.043	TPCI 5,90% 2020 - 2030	10 000	10 000	10 000	10 000	6	60 000	140,25	A	590,00	23-avr.-24	ACD
TPCI.044	TPCI 5,80% 2020 - 2027	10 000	10 095	NC	10 095			137,87	A	580,00	23-avr.-24	ACD
TPCI.045	TPCI 5,80% 2020 -2027	8 000	8 000	NC	8 000			41,84	A	464,00	16-juin-24	ACD
TPCI.046	TPCI 5,90% 2020 - 2030	8 750	8 925	NC	8 925			46,55	A	516,25	16-juin-24	ACD
TPCI.047	TPCI 5,80% 2020 - 2027	8 000	8 200	NC	8 200			41,84	A	464,00	16-juin-24	ACD
TPCI.048	TPCI 5,80% 2020- 2027	10 000	9 900	NC	9 900			564,11	A	580,00	29-juil.-23	ACD

TPCI.049	TPCI 5,90% 2020- 2030	10 000	10 085	NC	10 085			573,84	A	590,00	29-juil.-23	ACD
TPCI.050	TPCI 5,90% 2020-2030	10 000	10 000	NC	10 000			525,34	A	590,00	28-août-23	ACD
TPCI.051	TPCI 5,80% 2020-2027	10 000	10 000	NC	10 000			460,82	A	580,00	2-oct.-23	ACD
TPCI.052	TPCI 5,90 % 2020-2030	10 000	10 300	NC	10 300			468,77	A	590,00	2-oct.-23	ACD
TPCI.053	TPCI 5,80% 2020-2027	10 000	10 600	NC	10 600			419,51	A	580,00	28-oct.-23	ACD
TPCI.054	TPCI 5,90% 2020-2030	10 000	10 000	NC	10 000			426,74	A	590,00	28-oct.-23	ACD
TPCI.055	TPCI 5,80% 2020 -2027	10 000	10 500	NC	10 500			328,93	A	580,00	24-déc.-23	ACD
TPCI.056	TPCI 5,90% 2020- 2030	10 000	10 800	NC	10 800			334,60	A	590,00	24-déc.-23	ACD
TPCI.057	TPCI 5,80% 2020-2027	10 000	10 000	NC	10 000			382,96	A	580,00	20-nov.-23	ACD
TPCI.058	TPCI 5,80% 2021-2028	10 000	10 150	NC	10 150			209,18	A	580,00	9-mars-24	ACD
TPCI.059	TPCI 5,90% 2021-2031	10 000	10 350	NC	10 350			212,79	A	590,00	9-mars-24	ACD
TPCI.060	TPCI 5,80% 2021-2028	10 000	10 050	NC	10 050			686,47	A	580,00	13-mai-23	ACD
TPCI.061	TPCI 5,90% 2021-2031	10 000	10 050	NC	10 050			698,30	A	590,00	13-mai-23	ACD
TPCI.062	TPCI 5,80 % 2021 -2028	10 000	10 800	NC	10 800			30,11	A	580,00	30-juin-24	ACD
TPCI.063	TPCI 5,90% 2021 -2031	10 000	10 000	NC	10 000			30,63	A	590,00	30-juin-24	ACD
TPCI.064	TPCI 5,80 % 2021 - 2028	10 000	10 180	NC	10 180			535,51	A	580,00	16-août-23	ACD
TPCI.065	TPCI 5,90% 2021-2031	10 000	10 700	NC	10 700			472,00	A	590,00	30-sept.-23	ACD
TPCI.066	TPCI 5,90% 2021-2031	10 000	9 950	NC	9 950			413,81	A	590,00	5-nov.-23	ACD
TPCI.067	TPCI 5,90 % 2021-2036	10 000	10 400	NC	10 400			347,53	A	590,00	16-déc.-23	ACD
TPCI.068	TPCI 5,90 % 2022-2037	10 000	10 000	NC	10 000			271,56	A	590,00	1-févr.-24	ACD
TPCI.069	TPCI 5,75 % 2022-2037	10 000	10 000	NC	10 000			186,95	A	575,00	22-mars-24	ACD
TPCI.070	TPCI 5,75 % 2022-2037	10 000	10 100	NC	10 100			702,60	A	575,00	29-avr.-23	ACD
TPCI.071	TPCI 5,65% 2022-2032	10 000	10 150	NC	10 150			52,49	A	565,00	15-juin-24	ACD
TPCI.072	TPCI 5,65% 2022-2029	10 000	10 000	NC	10 000			549,52	A	565,00	29-juil.-23	ACD
TPCI.073	TPCI 5,75% 2022-2032	10 000	10 000	NC	10 000			559,25	A	575,00	29-juil.-23	ACD
TPCI.074	TPCI 5,85% 2022-2042	10 000	10 000	NC	10 000			568,97	A	585,00	29-juil.-23	ACD
TPCI.075	TPCI 5,65% 2022-2029	10 000	10 000	NC	10 000			441,16	A	565,00	7-oct.-23	ACD
TPCI.076	TPCI 5,75% 2022-2032	10 000	10 000	NC	10 000			448,97	A	575,00	7-oct.-23	ACD
TPCI.077	TPCI (TAUX DE BASE + SPREAD) % 2022-2029	10 000	10 000	NC	10 000			226,53	T	127,60	11-mai-23	ACD
TPCI.078	TPCI 5,65% 2022-2029	10 000	10 000	NC	10 000			337,45	A	565,00	13-déc.-23	ACD
TPCI.079	TPCI 5,75% 2023-2030	10 000	9 992	NC	9 992			222,12	A	575,00	28-févr.-24	ACD
TPNE.01	TRESOR PUBLIC DU NIGER 6,50% 2019-2026	10 000	10 000	NC	10 000			200,68	A	650,00	28-mars-24	ACD
TPNE.02	TRESOR PUBLIC DU NIGER 6,50% 2019 - 2026	10 000	10 000	NC	10 000			626,85	A	650,00	1-août-23	ACD
TPNE.03	TRESOR PUBLIC DU NIGER 6,5% 2020-2027	10 000	10 170	NC	10 170			628,63	A	650,00	31-juil.-23	ACD
TPNE.04	TRESOR PUBLIC DU NIGER 6,30% 2021-2031	10 000	10 000	NC	10 000			567,86	A	630,00	24-août-23	ACD
TPNE.05	TPNE 6,15 % 2022-2034	10 000	10 000	NC	10 000			77,30	A	615,00	3-juin-24	ACD
TPNE.06	TRESOR PUBLIC DU NIGER 6,15% 2022 - 2034	10 000	10 000	NC	10 000			365,63	A	615,00	14-déc.-23	ACD
TPTG.02	TPTG 6% 2022-2037	10 000	10 000	NC	10 000			402,74	A	600,00	16-nov.-23	ACD
<b>TOTAL</b>						267	2 264 000					

**OBLIGATIONS REGIONALES**

BIDC.04	BIDC-EBID 6.10% 2017-2027	5 000	5 000	NC	5 000			27,50	A	305,00	16-juin-24	ACD
BIDC.05	BIDC-EBID 6,40% 2019-2026	10 000	10 000	10 100	10 100	200	2 020 000	12,17	S	320,00	12-janv.-24	ACD
BIDC.06	BIDC-EBID 6,50 % 2021-2028	10 000	10 000	NC	10 000			110,41	S	327,67	18-nov.-23	ACD
BIDC.07	BIDC-EBID 5,90% 2022-2029	10 000	10 250	NC	10 250			64,66	S	295,81	9-déc.-23	ACD
CRRH.010	CRRH-UEMOA 6,10% 2022-2037	10 000	10 000	NC	10 000			559,45	S	610,00	3-août-23	AC
CRRH.02	CRRH-UEMOA 6.10% 2012-2024	10 000	10 000	NC	10 000			3,32	S	305,00	17-janv.-24	AC
CRRH.03	CRRH-UEMOA 6% 2013-2023	10 000	10 000	NC	10 000			137,70	S	300,00	26-oct.-23	AC
CRRH.04	CRRH-UEMOA 6% 2014-2024	10 000	10 000	NC	10 000			31,15	S	300,00	30-déc.-23	AC
CRRH.05	CRRH-UEMOA 5.85% 2015-2025	10 000	9 999	NC	9 999			23,98	S	294,10	4-janv.-24	AC
CRRH.06	CRRH-UEMOA 5.85% 2016-2026	10 000	10 230	NC	10 230			25,43	S	292,50	3-janv.-24	ACD
CRRH.07	CRRH-UEMOA 5.95% 2017-2029	5 417	5 417	NC	5 417			55,17	S	161,15	17-nov.-23	AC
CRRH.08	CRRH-UEMOA 5.95% 2018-2030	6 250	6 250	NC	6 250			28,45	S	185,94	21-déc.-23	AC
CRRH.09	CRRH-UEMOA 6.05% 2018-2033	7 000	7 000	NC	7 000			32,40	S	211,75	21-déc.-23	AC
<b>TOTAL</b>						200	2 020 000					

**OBLIGATIONS PRIVEES**

Code	Titre	Montant	Montant	Cote	Montant	Montant	Cote	Montant	Montant	Montant	Montant	Montant	Montant
BHSN.O1	DIASPORA BONDS BHS 6,25% 2019-	10 000	10 000	NC	10 000		15,37	S	314,21	10-janv.-24	ACD		
FNSBC.O1	FCTC NSIA BANQUE 7 % 2020-2025	3 889	3 889	3 888	3 888.88	10	38 889	23,92	T	66,69	16-sept.-23	ACD	
FORBT.O1	FCTC ORABANK 7 % 2021-2026	7 778	8 322	NC	8 322.22			30,45	T	133,39	28-sept.-23	ACD	
FTIMC.O1	FCTC TEYLION IMMO 7 % 2021-2028	8 333	8 333	NC	8 333.33			63,69	T	142,92	8-sept.-23	ACD	
ORGT.O2	ORAGROUP SA 7,15% 2021-2028	10 000	10 500	NC	10 500			164,10	S	357,50	26-oct.-23	ACD	
PADS.O3	PAD 6,60% 2020-2027	9 000	9 000	NC	9 000			147,69	S	297,00	19-oct.-23	ACD	
PTRC.O1	PETRO IVOIRE 6,80% 2022-2029	10 000	10 000	NC	10 000			123,74	S	666,00	15-déc.-23	ACD	
SNLC.O1	SENELEC 6,50% 2018-2025	4 000	4 000	NC	4 000			80,54	S	130,00	27-sept.-23	AC	
SNTS.O2	SONATEL 6,50% 2020-2027	8 000	8 000	NC	8 000			4,01	S	245,74	16-janv.-24	ACD	
<b>TOTAL</b>						<b>10</b>	<b>38 889</b>						

**SUKUK ET TITRES ASSIMILES**

SUKCI.S2	SUKUK CI 5.75% 2016-2023	10 000	10 800	NC	10 800			214,03	S	293,89	7-sept.-23	ACD	
SUKSN.S2	SUKUK SN 6% 2016-2026	10 000	10 750	NC	10 750			290,00	S	301,67	26-juil.-23	ACD	
SUKTG.S1	SUKUK TG 6.5% 2016-2026	10 000	10 000	NC	10 000			312,28	S	371,86	17-août-23	ACD	
<b>TOTAL</b>						<b>0</b>	<b>0</b>						

**TOTAL - Marché des obligations**
**477 4 322 889**

Légende :  
 (#) (\*) Ex-Coupon couru (#)Cours de référence amorti / Coupon couru Ex-c (#)Ex-marge de profits  
 Cours du jour: Ouv.: Ouverture Clôt.: Clôture Moy.: Moyen  
 Type Amort: Type d'Amortissement IF: In Fine AC: Amortissement Constant AD: Amortissement Dégressif ACD: Amortissement Constant Différé  
 Période: Périodicité de paiement des coupons A: Annuelle S: Semestrielle T: Trimestrielle  
 Eché.: Échéance de paiement des intérêts  
 Mentions: NC: Non Coté Ex-c: Ex-coupon ou Ex-droit SP: Suspendu

**INFORMATIONS**
**OPERATIONS EN COURS**

Emetteur	Opération
----------	-----------

**AVIS**

Entité	N°	Nature	Objet
BRVM	151-2023	Paiement Profits et remboursement	Paiement des profits semestriels et remboursement partiel du capital - SUKUK ETAT DU TOGO 6,50 % 2016-2026
BRVM	152-2023	Paiement de dividendes	Paiement de dividendes - Exercice 2022 - SICABLE CI

**COMMUNIQUES**

Emetteur	N°	Nature	Objet
----------	----	--------	-------

**QUANTITES RESIDUELLES**
**MARCHE DES ACTIONS**

Symbole	Titre	Quantité résiduelle à l'achat	Cours Achat / Vente			Quantité résiduelle à la vente	Cours de Référence
ABJC	SERVAIR ABIDJAN CI	241	1,295	/	1,305	59	1 305
BICC	BICI CI	709	6,580	/	6,600	117	6 600
BNBC	BERNABE CI	25	2,105	/	2,190	78	2 190
BOAB	BANK OF AFRICA BN	618	6,055	/	6,090	3 250	6 060
BOABF	BANK OF AFRICA BF	509	6,025	/	6,100	108	6 100
BOAC	BANK OF AFRICA CI	3	5,620	/	5,725	84	5 700
BOAM	BANK OF AFRICA ML	936	1,320	/	1,390	29	1 305
BOAN	BANK OF AFRICA NG	197	5,880	/	6,000	1 490	5 900
BOAS	BANK OF AFRICA SENEGAL	20	2,700	/	2,800	585	2 800
CABC	SICABLE CI	160	1,035	/	1,075	57	1 035
CBIBF	CORIS BANK INTERNATIONAL	900	8,195	/	8,200	1	8 195
CFAC	CFAO MOTORS CI	1 739	850	/	860	4 242	850
CIEC	CIE CI	91	2,200	/	2,220	50	2 200
ECOC	ECOBANK COTE D'IVOIRE	349	5,780	/	5,800	167	5 800
ETIT	ECOBANK TRANS. INCORP. TG	138 391	17	/	18	3 049 022	18
FTSC	FILTISAC CI	33	1,050	/	1,080	483	1 080
NEIC	NEI-CEDA CI	21	640	/	690	634	690
NSBC	NSIA BANQUE COTE D'IVOIRE	31	5,455	/	5,475	232	5 475
NTLC	NESTLE CI	134	8,290	/	8,300	182	8 290
ONTBF	ONATEL BF	10	2,515	/	2,545	2 390	2 545
ORAC	ORANGE COTE D'IVOIRE	2	9,830	/	9,995	991	9 825
ORGT	ORAGROUP TOGO	150	2,355	/	2,520	98	2 520
PALC	PALM CI	350	8,600	/	8,880	302	8 880
PRSC	TRACTAFRIC MOTORS CI	3	3,010	/	3,100	631	3 100
SAFC	SAFCA CI	26	740	/	765	1 605	760
SCRC	SUCRIVOIRE	60	530	/	540	4 282	540
SDCC	SOE CI	15	4,965	/	4,970	26 755	4 970
SDSC	BOLLORE	220	1,615	/	1,690	995	1 615
SEMC	CROWN SIEM CI	5	615	/	620	844	620
SGBC	SOCIETE GENERALE COTE D'IVOIRE	1 001	15,500	/	15,690	120	15 400
SHEC	VIVO ENERGY CI	126	770	/	790	100	770
SIBC	SOCIETE IVOIRIENNE DE BANQUE	20	5,300	/	5,395	3	5 395
SICC	SICOR CI			/	Marché	2	6 305
SIVC	AIR LIQUIDE CI	56	555	/	570	836	570
SLBC	SOLIBRA CI			/	68,450	7	68 450
SMBC	SMB CI	319	8,385	/	8,390	45	8 390
SNTS	SONATEL SN	230	15,680	/	15,690	2 037	15 690
SOGC	SOGB CI	10	4,095	/	4,100	356	4 100
SPHC	SAPH CI	8	2,810	/	2,985	69	2 810
STAC	SETAO CI			/	1,090	191	1 090
STBC	SITAB CI	50	6,620	/	7,000	445	7 000
SVOC	MOVIS CI			/			2 395
TTLC	TOTAL CI	107	2,205	/	2,230	906	2 230
TTLS	TOTAL SN	286	2,375	/	2,420	493	2 420
UNLC	UNILEVER CI			/	Marché	3	6 420
UNXC	UNIWAX CI	13	705	/	720	115	705

QUANTITES RESIDUELLES

MARCHE DES DROITS

Symbole	Titre	Quantité résiduelle à l'achat	Cours Achat / Vente	Quantité résiduelle à la vente	Cours de Référence
---------	-------	-------------------------------	---------------------	--------------------------------	--------------------



**QUANTITES RESIDUELLES**
**MARCHE DES OBLIGATIONS**

Symbole	Titre	Quantité résiduelle à l'achat	Cours Achat / Vente	Quantité résiduelle à la vente	Cours de Référence
BHSN.O1	DIASPORA BONDS BHS 6,25% 2019-		/ 10,000	33	10 000
FNSBC.O1	FCTC NSIA BANQUE 7 % 2020-2025	77	3,888.88 /		3 889
FORBT.O1	FCTC ORABANK 7 % 2021-2026		/ 8,322.22	5 670	8 322
FTIMC.O1	FCTC TEYLIM IMMO 7 % 2021-2028		/ 8,916.67	29 870	8 333
ORGT.O2	ORAGROUP SA 7,15% 2021-2028		/ 10,500	1 949	10 500
PADS.O3	PAD 6,60% 2020-2027	189	9,000 /		9 000
PTRC.O1	PETRO IVOIRE 6,80% 2022-2029	20	10,000 /		10 000
SNLC.O1	SENELEC 6,50% 2018-2025		/		4 000
SNTS.O2	SONATEL 6,50% 2020-2027		/		8 000
EOM.O10	ETAT DU MALI 6,20 % 2022-2029		/ 10,000	77	10 000
EOM.O11	ETAT DU MALI 6,40 % 2023-2030		/		10 000
EOM.O2	Etat du Mali 6.50% 2017-2024		/		2 000
EOM.O3	ETAT DU MALI 6,50 % 2018-2025		/		6 000
EOM.O4	ETAT DU MALI 6,50% 2019-2027		/		8 000
EOM.O5	ETAT DU MALI 6,50% 2020-2028		/ 10,000	5	9 999
TPNE.O4	TRESOR PUBLIC DU NIGER 6,30% 2021-2031		/ 10,000	150	10 000
TPNE.O5	TPNE 6,15 % 2022-2034		/ 10,550	100	10 000
TPNE.O6	TRESOR PUBLIC DU NIGER 6,15% 2022 - 2034		/ 10,000	10	10 000
TPTG.O2	TPTG 6% 2022-2037		/		10 000
TPCI.O77	TPCI (TAUX DE BASE + SPREAD) % 2022-2029		/		10 000
TPCI.O78	TPCI 5,65% 2022-2029		/		10 000
TPCI.O79	TPCI 5,75% 2023-2030		/		9 992
TPNE.O1	TRESOR PUBLIC DU NIGER 6,50% 2019-2026		/		10 000
TPNE.O2	TRESOR PUBLIC DU NIGER 6,50% 2019 - 2026		/		10 000
TPNE.O3	TRESOR PUBLIC DU NIGER 6,5% 2020-2027		/		10 170
TPCI.O71	TPCI 5,65% 2022-2032		/ 10,150	7	10 150
TPCI.O72	TPCI 5,65% 2022-2029		/		10 000
TPCI.O73	TPCI 5,75% 2022-2032		/		10 000
TPCI.O74	TPCI 5,85% 2022-2042		/		10 000
TPCI.O75	TPCI 5,65% 2022-2029		/		10 000
TPCI.O76	TPCI 5,75% 2022-2032		/		10 000
TPCI.O65	TPCI 5,90% 2021-2031		/		10 700
TPCI.O66	TPCI 5,90% 2021-2031		/		9 950
TPCI.O67	TPCI 5,90 % 2021-2036		/ 10,400	4	10 400
TPCI.O68	TPCI 5,90 % 2022-2037		/		10 000
TPCI.O69	TPCI 5,75 % 2022-2037		/		10 000
TPCI.O70	TPCI 5,75 % 2022-2037		/ 10,150	4	10 100
TPCI.O59	TPCI 5,90% 2021-2031		/		10 350
TPCI.O60	TPCI 5,80% 2021-2028		/		10 050
TPCI.O61	TPCI 5,90% 2021-2031		/		10 050
TPCI.O62	TPCI 5,80 % 2021 -2028		/		10 800
TPCI.O63	TPCI 5,90% 2021 -2031		/		10 000
TPCI.O64	TPCI 5,80 % 2021 - 2028		/		10 180
TPCI.O53	TPCI 5,80% 2020-2027		/		10 600
TPCI.O54	TPCI 5,90% 2020-2030		/		10 000
TPCI.O55	TPCI 5,80% 2020 -2027		/		10 500
TPCI.O56	TPCI 5,90% 2020- 2030		/		10 800
TPCI.O57	TPCI 5,80% 2020-2027		/		10 000
TPCI.O58	TPCI 5,80% 2021-2028		/ 10,150	2	10 150
TPCI.O47	TPCI 5,80% 2020 - 2027		/		8 200

TPCI.048	TPCI 5,80% 2020- 2027			/			9 900
TPCI.049	TPCI 5,90% 2020- 2030			/			10 085
TPCI.050	TPCI 5,90% 2020-2030			/			10 000
TPCI.051	TPCI 5,80% 2020-2027			/			10 000
TPCI.052	TPCI 5,90 % 2020-2030			/			10 300
TPCI.041	TPCI 5,80% 2020-2027			/			10 750
TPCI.042	TPCI 5,90% 2020-2030			/			10 100
TPCI.043	TPCI 5,90% 2020 - 2030			/			10 000
TPCI.044	TPCI 5,80% 2020 - 2027			/			10 095
TPCI.045	TPCI 5,80% 2020 -2027			/			8 000
TPCI.046	TPCI 5,90% 2020 - 2030			/			8 925
TPCI.035	TPCI 5,75% 2019 -2026			/			10 250
TPCI.036	TPCI 5,75% 2019- 2026			/			10 000
TPCI.037	TPCI 5,80% 2019-2026			/			7 850
TPCI.038	TPCI 5,75% 2019-2026			/	8,100	10	8 080
TPCI.039	TPCI 5,75% 2019 - 2026			/			8 560
TPCI.040	TPCI 5,75% 2019-2026			/			8 160
TPCI.029	TPCI 6% 2018- 2026			/			9 970
TPCI.030	TPCI 5,95% 2018-2025	500	4,925	/			4 910
TPCI.031	TPCI 5,75% 2019 - 2026			/			10 230
TPCI.032	TPCI 2,23% 2019-2026			/			10 000
TPCI.033	TPCI 5.75% 2019-2026			/			6 480
TPCI.034	TPCI 6% 2019-2029			/	7,500	56	7 500
TPCI.023	TPCI 5.90% 2016-2026			/			10 000
TPCI.024	TPCI 6.25% 2017-2029			/			9 970
TPCI.025	TPCI 5,95% 2017-2024 A	200	10,000	/			10 000
TPCI.026	TPCI 5,95% 2017-2024 B	25	10,000	/			10 000
TPCI.027	TPCI 6% 2017-2025			/			10 250
TPCI.028	TPCI 6% 2018 - 2026	94	10,000	/			10 100
TPBJ.07	TPBJ 5,70% 2023-2030			/			10 000
TPBJ.08	TPBJ 6,20% 2023-2038			/			10 000
TPCI.017	TPCI 3% 2014-2024			/			10 000
TPCI.019	TPCI 5.99% 2015-2025	314	10,000	/			10 400
TPCI.021	TPCI 6% 2016-2028			/			10 000
TPCI.022	TPCI 5.90% 2016 - 2026			/			9 600
TPBF.08	TPBF 6,50% 2019-2027	30	10,000	/			10 000
TPBF.09	TPBF 6,50% 2019 - 2027	12	10,000	/			10 000
TPBJ.03	TPBJ 6,50% 2020-2028			/			10 000
TPBJ.04	TPBJ 5,50 % 2022-2037			/			10 000
TPBJ.05	TPBJ 5,85 % 2022-2042			/	10,000	310	10 000
TPBJ.06	TPBJ 5,75% 2022-2037			/			10 000
TPBF.015	ETAT DU BURKINA 6,30 % 2022-2			/			10 000
TPBF.016	ETAT DU BURKINA 6% 2023-2028			/			10 000
TPBF.04	TPBF 6.50% 2017-2027			/	9,995	112	10 000
TPBF.05	TPBF 6,50% 2017-2024			/	10,000	25	10 000
TPBF.06	TPBF 6.50% 2018-2025	44	10,000	/			10 503
TPBF.07	TPBF 6,50% 2018- 2025			/			9 900
EOS.08	ETAT DU SENEGAL 5,95% 2022-2034			/			10 000
TPBF.010	TPBF 6,50% 2020 - 2028			/	8,416.67	500	8 667
TPBF.011	TPBF 6,50 % 2020-2028			/			8 334
TPBF.012	TPBF 6.50% 2021-2031			/			10 700
TPBF.013	TPBF 6,50 % 2021 - 2031			/	10,100	6	10 000
TPBF.014	TPBF 6,30% 2022-2034			/	9,800	2 332	10 500
EOM.06	ETAT DU MALI 6,50% 2020-2027			/	10,000	3 405	10 000
EOM.07	ETAT DU MALI 6.50% 2021-2031			/	10,650	253	9 990

EOM.08	ETAT DU MALI 6,20 % 2022-2032			/	10,100	4	10 000
EOM.09	ETAT DU MALI 6,30% 2022-2032			/			10 000
EOS.05	ETAT SENEGAL 6.50% 2013-2023			/			10 350
EOS.07	ETAT SENEGAL 6.30% 2015-2025			/	10,500	4	10 500
BIDC.04	BIDC-EBID 6.10% 2017-2027			/			5 000
BIDC.05	BIDC-EBID 6,40% 2019-2026			/	10,000	100	10 100
BIDC.06	BIDC-EBID 6,50 % 2021-2028	200	10,000	/	10,300	40	10 000
BIDC.07	BIDC-EBID 5,90% 2022-2029			/			10 250
CRRH.010	CRRH-UEMOA 6,10% 2022-2037			/	10,000	180	10 000
CRRH.02	CRRH-UEMOA 6.10% 2012-2024			/			10 000
CRRH.09	CRRH-UEMOA 6.05% 2018-2033			/			7 000
CRRH.03	CRRH-UEMOA 6% 2013-2023			/			10 000
CRRH.04	CRRH-UEMOA 6% 2014-2024			/			10 000
CRRH.05	CRRH-UEMOA 5.85% 2015-2025			/			9 999
CRRH.06	CRRH-UEMOA 5.85% 2016-2026			/	10,200	525	10 230
CRRH.07	CRRH-UEMOA 5.95% 2017-2029			/			5 417
CRRH.08	CRRH-UEMOA 5.95% 2018-2030			/			6 250

### SUKUK ET TITRES ASSIMILES

Symbole	Titre	Quantité résiduelle à l'achat	Cours Achat / Vente	Quantité résiduelle à la vente	Cours de Référence
SUKCI.S2	SUKUK CI 5.75% 2016-2023		/		10 800
SUKSN.S2	SUKUK SN 6% 2016-2026		/		10 750
SUKTG.S1	SUKUK TG 6.5% 2016-2026		/		10 000

**CALENDRIER DES ASSEMBLEES GENERALES**
**ANNEE : 2023**

Société	Nature	Date	Heure	Lieu
SICOR	Ordinaire	26/07/2023	09:00:00	Hôtel Palm Club, Cocody
SITAB	Ordinaire	30/06/2023	10:30:00	Hôtel PULLMAN
AIR LIQUIDE CI	Mixte	27/06/2023	09:00:00	SALLE DE CONFÉRENCE DE LA CRRAE-UMOA
SUCRIVOIRE	Ordinaire	27/06/2023	09:30:00	VISIOCONFERENCE
CFAO MOTORS CI	Ordinaire	27/06/2023	09:00:00	Au siège social, sis à Abidjan, 117, Boulevard de Marseille
BICI CI	Ordinaire	27/06/2023	10:00:00	Auditorium de la Maison des Entreprises (siège de la CGECI) sise au Plateau
TRACTAFRIC CI	Ordinaire	26/06/2023	10:00:00	Hôtel AZALAI ABIDJAN sis Marcory, Bd VGE, en face de Cap Sud, à côté de la banque BGF
FILTISAC CI	Ordinaire	22/06/2023	10:00:00	Espace Latrille Events II-Plateaux Boulevard Latrille Abidjan - Cocody
FILTISAC CI	Ordinaire	22/06/2023	10:00:00	Espace Latrille Events II-Plateaux Boulevard Latrille - Abidjan - Cocody
UNIWAX CI	Ordinaire	22/06/2023	09:00:00	Espace Latrille Events, sis à Abidjan, Cocody II-Plateaux (Carrefour Duncan)
SODECI	Ordinaire	21/06/2023	09:00:00	Siège social sis, 1, Avenue Christiani Treichville ABIDJAN
PALM CI	Ordinaire	21/06/2023	09:30:00	VISIOCONFERENCE
CIE CI	Ordinaire	20/06/2023	10:00:00	VISIOCONFERENCE
NEI-CEDA CI	Ordinaire	19/06/2023	14:30:00	Hôtel TIAMA , à Abidjan
SETAO CI	Ordinaire	16/06/2023	10:00:00	Hôtel TIAMA (salon EBENE) - Abidjan Plateau
SAFCA CI	Ordinaire	16/06/2023	10:00:00	Siège de la société sis à Abidjan, 1, Rue des Carrossiers, Zone 3C (face SOCOCE Treichville)
TOTAL	Ordinaire	15/06/2023	10:00:00	Radisson Blu Hotel Abidjan Airport sis au boulevard de l'Aéroport Abidjan, Port Bouët
TOTAL SENEGAL S.A.	Ordinaire	13/06/2023	10:00:00	Hôtel Radisson Blu Dakar
SERVAIR ABIDJAN CI	Ordinaire	13/06/2023	11:00:00	Salle JEWELS de la CGECI sise à la Maison de l'Entreprise au Plateau
SOGB	Ordinaire	13/06/2023	11:00:00	Immeuble CRRAE - UEMOA sis à Abidjan Plateau
SAPH CI	Ordinaire	12/06/2023	14:00:00	VISIOCONFERENCE
BERNABE CI	Ordinaire	08/06/2023	10:00:00	Salle de conférence GEWELS de la Maison du Patronat Ivoirien (CGECI) au Plateau
SOLIBRA	Mixte	31/05/2023	09:00:00	Espace CRISTAL 8, rue du Chevalier de Clieu Zone 4 C « Salle PLATINIUM » ABIDJAN
ORAGROUP	Ordinaire	31/05/2023	09:30:00	Hôtel 2 Février situé à Place de l'indépendance, BP 131 Lomé.
ECOBANK TG	Mixte	17/05/2023	10:30:00	Salle de Conférence du Centre Panafricain Ecobank, 2365, Boulevard du Mono, Lomé, Togo
SIB	Ordinaire	12/05/2023	10:00:00	CRRAE - UEMOA (Abidjan-Plateau - Angle Boulevard Botreau Roussel - Rue privée CRRAE-UMOA)
NESTLE CI	Ordinaire	12/05/2023	10:00:00	Espace CRISTAL 8, rue du Chevalier de Clieu Zone 4 C « Salle DIAMANT » ABIDJAN
ONATEL BF	Ordinaire	09/05/2023	10:30:00	ROYAL BEACH HÔTEL, OUAGADOUGOU-BURKINA FASO
ECOBANK CI	Ordinaire	26/04/2023	10:00:00	Hôtel Radisson Blu, sis à Abidjan Port-Bouët, route de l'Aéroport International Félix Houphouët Boigny
BOLLORE TRANSPORT & LOGISTICS	Extraordinaire	20/04/2023	10:00:00	Salle Kodjo EBOUCLE du palais de la culture sis à Treichville, Avenue Christiani à Abidjan
SONATEL	Ordinaire	18/04/2023	10:00:00	PAR VISIOCONFERENCE dans ses locaux situés au Technopole à Dakar
CORIS BANK INTERNATIONAL	Ordinaire	17/04/2023	09:00:00	Sopatel Hôtel Silmandé SA
BANK OF AFRICA BN	Ordinaire	14/04/2023	10:00:00	Hôtel GOLDEN TULIP à Cotonou
SGB CI	Ordinaire	13/04/2023	09:00:00	Espace Latrille Events, sis à Abidjan Commune de Cocody, aux Deux-plateaux Boulevard Latrille
ORANGE CI	Ordinaire	13/04/2023	10:00:00	Au siège de la société, sis à Abidjan, Cocody Riviera Golf, Boulevard de France, Immeuble Orange Village
ORAGROUP	Extraordinaire	31/03/2023	09:00:00	Hôtel 2 FEVRIER de Lomé
BANK OF AFRICA SN	Ordinaire	31/03/2023	09:30:00	Immeuble Elan II au 2ème étage, Almadies, zone 12, route de Ngor à Dakar
SICABLE	Ordinaire	30/03/2023	10:00:00	Hôtel TIAMA , à Abidjan
BANK OF AFRICA ML	Ordinaire	30/03/2023	09:30:00	Siège de la banque à l'immeuble BANK OF AFRICA, Avenue du Mali, Quartier ACI 2000
BANK OF AFRICA NG	Ordinaire	30/03/2023	10:00:00	Centre de formation de BOA-NIGER sis à BOA siège
BANK OF AFRICA BF	Ordinaire	30/03/2023	10:00:00	Salle LAICO HOTEL OUAGA 2000

BANK OF AFRICA CI

Ordinaire

29/03/2023

10:00:00

Salle FROMAGER de l'hôtel IVOTEL du Plateau 10ème  
étage

# L'actualité de la BRVM sur nos plateformes digitales

## Infos BRVM

Pour recevoir les informations boursières par SMS, souscrivez :



Côte d'Ivoire : \*430#  
Bénin : \*430\*15#



Côte d'Ivoire : #139#  
Burkina Faso : \*310#



Côte d'Ivoire : \*431#  
Niger : \*512\*9#  
Togo : \*310#

## Site web

[www.brvm.org](http://www.brvm.org)



## Application Mobile



Nous suivre sur :



# AVIS N° 151 - 2023 / BRVM / DG

-----

## SUKUK ETAT DU TOGO 6,50 % 2016-2026

-----

### **Paiement des profits semestriels et remboursement partiel du capital**

La Bourse Régionale des Valeurs Mobilières (BRVM) porte à la connaissance du public et des intervenants du marché que l'Etat du TOGO procédera, le **17 août 2023**, au paiement des profits semestriels et au remboursement partiel du capital de son emprunt dénommé " SUKUK ETAT DU TOGO 6,50% 2016-2026 ".


La fermeture des registres étant fixée au jeudi 17 août 2023, ledit titre (symbole : SUKUG.S1) cotera **ex-marge de profit à partir du lundi 14 août 2023**.

Pour toute information complémentaire, veuillez contacter la SGI-TOGO, 4691 Boulevard G. GNASSINGBE EYADEMA, 01 BP 2312 Lomé 01 - TOGO, Tél : (228) 22 53 33 30/40, Fax : (228) 22 22 31 47, E-mail : [sgitogo@sgitogo.tg](mailto:sgitogo@sgitogo.tg), Site web : [www.sgitogo.tg](http://www.sgitogo.tg).

Fait à Abidjan, le 19 juillet 2023

Pour le Directeur Général de la BRVM,  
Le Directeur du Département des  
Finances, de l'Administration et des  
Ressources Humaines,  
Chargé de l'Intérim

Maxime DESSOU



# AVIS N° 152 - 2023 / BRVM / DG

## SICABLE CI

### Paiement de dividendes Exercice 2022

La Bourse Régionale des Valeurs Mobilières (BRVM) porte à la connaissance du public et des intervenants du marché que la Société Ivoirienne de Câbles (SICABLE) mettra en paiement, le **02 août 2023**, son dividende annuel de **69 FCFA** net par action, au titre de l'exercice 2022.

La date de fermeture des registres étant fixée au mercredi 02 août 2023, le titre SICABLE CI (symbole : CABC) cotera **ex-dividende** à partir du **lundi 31 juillet 2023**.


**Par conséquent, tous les ordres de bourse en attente dans le système de négociation à cette date seront annulés.**

Pour toute information complémentaire, veuillez contacter la SGI HUDSON & Cie, 18 BP 2294 Abidjan 18, République de Côte d'Ivoire, Tél : (225) 27 20 31 55 00, Fax : (225) 27 20 33 22 24, E-mail : [info@hudson-cie.com](mailto:info@hudson-cie.com).

Fait à Abidjan, le 19 juillet 2023

Pour le Directeur Général de la BRVM,  
Le Directeur du Département des  
Finances, de l'Administration et des  
Ressources Humaines,  
Chargé de l'Intérim

Maxime DESSOU





19 juillet 2023

**CALENDRIER DE PAIEMENT DES DIVIDENDES**

ANNEE : 2023

Titres	Montant du dividende net par action en FCFA	Numéro de l'Avis	Date de publication de l'Avis au BOC	Ex-dividende	Date de paiement du dividende
				T-2	T
BOA COTE D'IVOIRE	540	053-2023 BRVMDG	11/04/2023	26/04/2023	28/04/2023
BOA BURKINA FASO	577	054-2023 BRVMDG	11/04/2023	03/05/2023	05/05/2023
SONATEL SENEGAL	1 500	059-2023 BRVMDG	19/04/2023	15/05/2023	17/05/2023
BOA NIGER	613,80	055-2023 BRVMDG	11/04/2023	23/05/2023	25/05/2023
BOA BENIN	627	064-2023 BRVMDG	20/04/2023	23/05/2023	25/05/2023
ECOBANK CI	549	081-2023 BRVMDG	12/05/2023	25/05/2023	30/05/2023
SOCIETE GENERALE CI	1 112,43	077-2023 BRVMDG	05/05/2023	26/05/2023	31/05/2023
BOA SENEGAL	187,5	056-2023 BRVMDG	11/04/2023	30/05/2023	01/06/2023
Ecobank Transnational Incorporated TG	0,6048	092-2023 BRVMDG	24/05/2023	06/06/2023	08/06/2023
ORANGE COTE D'IVOIRE	752,76	101-2023 BRVMDG	31/05/2023	13/06/2023	15/06/2023
ONATEL BF	287,8799	110-2023 BRVMDG	12/06/2023	22/06/2023	26/06/2023
CORIS BANK INTERNATIONAL BF	525	107-2023 BRVMDG	12/06/2023	04/07/2023	06/07/2023
NSIA BANQUE CI	363,6	123-2023 BRVMDG	22/06/2023	05/07/2023	07/07/2023
TOTAL SENEGAL	241,01	122-2023 BRVMDG	21/06/2023	11/07/2023	13/07/2023
SOGB CI	558	132-2023 BRVMDG	03/07/2023	13/07/2023	17/07/2023
PALM CI	1213,632	124-2023 BRVMDG	22/06/2023	17/07/2023	19/07/2023
BERNABE CI	150	139-2023 BRVMDG	10/07/2023	20/07/2023	24/07/2023
SITAB CI	551	145-2023 BRVMDG	13/07/2023	25/07/2023	27/07/2023
CIE CI	157,5	136-2023 BRVMDG	06/07/2023	27/07/2023	31/07/2023
BICI CI	401,40	146-2023 BRVMDG	14/07/2023	27/07/2023	31/07/2023
SICABLE CI	69	152-2023 BRVMDG	19/07/2023	31/07/2023	02/08/2023
NESTLE CI	728,1	148-2023 BRVMDG	17/07/2023	03/08/2023	08/08/2023
SERVAIR ABIDJAN CI	92	149-2023 BRVMDG	17/07/2023	29/08/2023	31/08/2023

BULLETIN OFFICIEL

OPCVM: FONDS COMMUNS DE PLACEMENT ET SOCIÉTÉS D'INVESTISSEMENT A CAPITAL VARIABLE

mercredi 19 juillet 2023



Sociétés de gestion	Dépositaire	OPCVM	Catégorie	Origine	Valeur Liquidative							
					Précédente		Actuelle		Variation			
					Valeur	Date	Valeur	Date	Origine	Départant		
<b>QUOTIDIENNES</b>												
AFRICABOURSE ASSET MANAGEMENT	AFRICABOURSE SA	FCP AAM CAPITAL SUR	M	5 000	8 161,47	12/07/2023	ND	ND	10/10/2012	-	-	
		FCP AAM EPARGNE CROISSANCE	D	5 000	8 108,07	12/07/2023	ND	ND	19/11/2012	-	-	
		FCP AAM OBLIGATIS	OATC	5 000	8 761,41	12/07/2023	ND	ND	12/09/2012	-	-	
AFRICAM SA	SBIF	FCP AAM EPARGNE ACTION	A	5 000	5 826,33	12/07/2023	ND	ND	16/01/2017	-	-	
		FCP EXPANSIO	D	5 000	9 758,73	14/07/2023	ND	ND	01/01/2013	-	-	
		FCP SECURITAS	OMLT	5 000	7 357,96	14/07/2023	ND	ND	01/01/2013	-	-	
AFRICAIN DE GESTION D'ACTIFS	SGI AGI	FCP VALORIS	A	5 000	9 000,43	14/07/2023	ND	ND	01/01/2013	-	-	
		FCP CAPITAL PLUS	D	1 000	1 302,52	17/07/2023	1 303,84	18/07/2023	11/03/2019	30,38%	0,10%	
		FCP CONFORT PLUS	OMLT	1 000	1 285,08	17/07/2023	1 283,91	18/07/2023	11/03/2019	28,39%	-0,091%	
ATLANTIC ASSET MANAGEMENT	ATLANTIQUE FINANCE	FCP ATLANTIQUE CROISSANCE	D	5 000	5 063,85	13/07/2023	ND	ND	30/05/2015	-	-	
		FCP ATLANTIQUE LIQUIDITE	OCT	5 000	6 020,72	13/07/2023	ND	ND	12/07/2019	-	-	
		FCP ATLANTIQUE ACTIONS	A	5 000	7 438,66	13/07/2023	ND	ND	25/10/2019	-	-	
		FCP ATLANTIQUE SERENITE	OMLT	5 000	6 238,49	13/07/2023	ND	ND	12/07/2019	-	-	
		FCP ATLANTIQUE HORIZON	D	5 000	7 166,59	13/07/2023	ND	ND	25/10/2019	-	-	
		FCP ATLANTIQUE SECURITE	OMLT	5 000	6 612,22	13/07/2023	ND	ND	30/05/2015	-	-	
BNI GESTION	BNI FINANCES	FCP CAPITAL CROISSANCE	D	10 000	ND	03/07/2023	ND	04/07/2023	-	-		
		OBLIG SECURITE	OMLT	10 000	9 894,23	04/07/2023	ND	ND	06/06/2014	-	-	
		FCP DYNAMIC SAVINGS	A	10 000	ND	03/07/2023	ND	04/07/2023	-	-		
BOA ASSET MANAGEMENT	BOA CAPITAL SECURITIES	FCP Emergence	D	5 000	7 423,27	11/07/2023	ND	ND	Fev. 2010	-	-	
		FCP Tresco Monea	OCT	25 000 000	37 808 847,35	11/07/2023	ND	ND	Dec. 2013	-	-	
BRM ASSET MANAGEMENT	BRM	FCP "BRM DYNAMIQUE"	D	10 000	12 923,13	08/09/2014	ND	ND	12/03/2009	-	-	
		FCP "BRM OBLIGATAIRE"	D	10 000	12 057,50	17/10/2014	ND	ND	12/03/2009	-	-	
		FCP ACTIONS PHARMACIE	D	1 000	1 009,11	14/07/2023	ND	ND	25/07/14	-	-	
CGF GESTION	CGF BOURSE	FCP AL BARAKA	A	1 000	1 057,02	14/07/2023	ND	ND	01/03/17	-	-	
		FCP AL BARAKA 2	D	1 000	1 165,92	14/07/2023	ND	ND	25/01/18	-	-	
		FCP ASSUR SENEGAL	D	1000000	1 204 789,96	14/07/2023	ND	ND	06/07/14	-	-	
		FCP PLACEMENT AVANTAGE	D	1 000	1 543,45	14/07/2023	ND	ND	29/03/13	-	-	
		FCP PLACEMENT CROISSANCE	A	1 000	1 330,39	14/07/2023	ND	ND	29/03/13	-	-	
		FCP POSTEFINANCES HORIZON	D	1 000	1 879,36	14/07/2023	ND	ND	27/06/09	-	-	
		FCP PLACEMENT QUIETUDE	OMLT	1 000	1 565,92	14/07/2023	ND	ND	29/03/13	-	-	
		FCP LIQUIDITE-OPTIMUM	OMLT	10000	12 097,68	14/07/2023	ND	ND	01/10/17	-	-	
		FCP BNDE VALEURS	A	1 000	1 148,49	14/07/2023	ND	ND	02/09/16	-	-	
		FCP CORIS ACTIONS	A	5 000	6 716,63	03/07/2023	ND	ND	11/11/2014	-	-	
		FCP ASSURANCES	OCT	5 000	5 522,31	03/07/2023	ND	ND	22/11/2019	-	-	
		CORIS ASSET MANAGEMENT	CORIS BOURSE	FCP CORIS PERFORMANCE	D	5 000	7 061,74	03/07/2023	ND	ND	11/11/2014	-
FCP ASSURANCES OPTIMUM	D			1 000 000	984 278,99	30/06/2023	ND	ND	30/09/2021	-	-	
FCP-1 OPTI PLACEMENT	A			5 000	15 592,12	29/06/2023	ND	ND	01/02/2002	-	-	
NSIA AM	UBA CI	FCP-2 OPTI REVENU	OMLT	5 000	8 416,81	29/06/2023	ND	ND	01/02/2002	-	-	
		FCP-3 OPTI CAPITAL	D	5 000	19 139,72	29/06/2023	ND	ND	24/01/2003	-	-	
		FCP SOGEAVENIR	D	500	1 732,00	10/07/2023	ND	ND	01/10/2002	-	-	
OAM S.A	SGI TOGO	FCP SOGEDEFI	D	4 888	4 005,00	10/07/2023	ND	ND	23/12/2014	-	-	
		FCP SOGEDYNAMIQUE	A	4 888	4 025,00	10/07/2023	ND	ND	23/12/2014	-	-	
		FCP SOGELIQUID	M	10 000 000	10 853 448,00	10/07/2023	ND	ND	16/06/2020	-	-	
		FCP SOGEPRIVILEGE	D	4 888	4 148,00	10/07/2023	ND	ND	23/12/2014	-	-	
		FCP SOGESECURITE	OMLT	4 888	5 215,00	10/07/2023	ND	ND	23/12/2014	-	-	
		FCP SOGEVALOR	A	1 000	3 544,00	10/07/2023	ND	ND	04/06/2002	-	-	
		FCP SOAGA EPARGNE ACTIVE	D	10 000	11 216,17	17/07/2023	11 257,58	18/07/2023	28/10/2016	12,58%	0,37%	
		SICAV Abdou DIOUF	D	10 000 000	15 212 174,22	17/07/2023	15 224 227,30	18/07/2023	01/12/2003	52,24%	0,08%	
		FCP BOAD CAPITAL RETRAITE	OMLT	10 000	12 247,74	17/07/2023	12 249,31	18/07/2023	08/07/2020	22,49%	0,01%	
		FCP SOAGA EPARGNE OBLIGATIONS	OMLT	5 000	5 670,18	17/07/2023	5 670,83	18/07/2023	28/04/2021	13,42%	0,01%	
		FCP SOAGA EPARGNE ACTIONS	A	5 000	8 939,96	17/07/2023	8 938,59	18/07/2023	11/03/2020	78,77%	-0,02%	
		FCP SOAGA EPARGNE SERENITE	OMLT	10 000	14 545,87	17/07/2023	14 546,80	18/07/2023	28/10/2016	45,47%	0,01%	
BRIDGE ASSET MANAGEMENT	BRIDGE SECURITIES	FCP BRIDGE EQUILIBRE	D	25 000 000	29 932 554,65	17/07/2023	ND	ND	27/09/2017	-	-	
		FCP BRIDGE PROSPERITE	D	5 000	5 674,00	19/06/2023	ND	ND	13/03/2018	-	-	
		FCP BRIDGE OBLIGATIONS	OMLT	5 000	6 002,47	17/07/2023	ND	ND	01/10/2019	-	-	
ENKO CAPITAL WEST AFRICA	SOCIETE GENERALE COTE	FCP ENKO CAPITAL GARANTI	D	10 000	14 593,86	17/07/2023	14 647,93	18/07/2023	21/09/2020	46,48%	0,37%	
		FCP PATRIMOINE	OMLT	10 000	11 662,19	17/07/2023	11 663,66	18/07/2023	18/10/2020	16,64%	0,01%	
		FCP ENKO CAPITAL OBLIGATIONS	OMLT	10 000	10 757,83	17/07/2023	10 758,94	18/07/2023	16/03/2021	7,59%	0,01%	
SAPHIR ASSET MANAGEMENT	SGI BENIN	FCP SAPHIR DYNAMIQUE	D	5 000	5 804,37	13/07/2023	ND	ND	28/08/2017	-	-	
		FCP SAPHIR QUIETUDE	OMLT	5 000	6 275,94	13/07/2023	ND	ND	28/08/2017	-	-	
		SICAV WAFI CAPITAL	D	10 000	8 466,83	19/09/2022	ND	ND	05/06/2020	-	-	
WAFI CAPITAL S.A.	SGI AGI BENIN	FCP NYESIGUI	D	10 000	12 159,00	06/07/2023	ND	ND	01/07/2018	-	-	
SGO MALI FINANCES	SGI MALI SA	<b>HEBDOMADAIRES</b>										
BNI GESTION	BNI FINANCES	FCP INITIATIVES SOLIDARITE	D	5 000	4 591,03	05/05/2023	5 062,52	30/06/2023	22/05/2013	1,25%	10,27%	
		FCPE SODEFOR	D	2 500	6 420,68	05/05/2023	7 065,16	30/06/2023	18/12/2009	182,61%	10,04%	
		FCP PAM ACTIONS	A	10 000	12 227,57	13/04/2023	12 210,97	20/04/2023	13/12/2017	22,11%	-0,14%	
PhoenixAfrica Asset Management	Phoenix Capital Management	FCP PAM DIVERSIFIE EQUILIBRE	D	10 000	13 476,73	13/04/2023	13 453,92	20/04/2023	13/12/2017	34,54%	-0,17%	
		FCP PAM DIVERSIFIE OBLIGATIONS	D	10 000	12 741,04	13/04/2023	12 741,94	20/04/2023	13/12/2017	27,42%	0,01%	
		FCP Global Investors	D	25 000	30 038,16	30/06/2023	30 284,41	07/07/2023	Dec. 2012	21,14%	0,82%	
BOA ASSET MANAGEMENT	BOA CAPITAL SECURITIES	FCP Boa Obligations	OMLT	10 000	12 540,52	30/06/2023	12 549,39	07/07/2023	Mars. 2017	25,49%	0,07%	
		FCP Boa Sécurité	OMLT	100 000	111 282,88	27/06/2023	111 380,35	04/07/2023	Mat. 2021	11,38%	0,09%	
		FCP Boa Actions	A	10 000	12 098,11	30/06/2023	12 240,32	07/07/2023	Juil. 2017	22,40%	1,18%	
		FCP Boa Rendement	OMLT	25 000 000	34 642 871,50	30/06/2023	34 668 513,49	07/07/2023	Dec. 2017	38,67%	0,07%	
NSIA AM	UBA CI	EVLUTIS	D	5 000	4 109,17	23/06/2023	4 207,41	30/06/2023	16/12/2019	-15,85%	2,39%	
		FCP "SDE"	D	1 000	2 083,36	05/09/2014	ND	ND	14/03/2011	-	-	
BRM ASSET MANAGEMENT	CGF BOURSE	FCPCR SONATEL	D	1 000	7 314,92	07/07/2023	7 357,28	14/07/2023	19/02/2004	635,73%	0,58%	
		FCPE FORCE PAD	D	1 000	1 834,70	06/07/2023	1 840,82	13/07/2023	16/02/2014	84,08%	0,33%	
		FCPE SINI GNESIGUI	D	1 000	1 530,34	05/07/2023	1 536,81	12/07/2023	25/02/2014	53,68%	0,42%	
		FCP EXPAT	OMLT	1 000	1 131,96	06/07/2023	1 133,04	13/07/2023	20/03/2019	13,30%	0,10%	
		FCP CAPITAL RETRAITE	D	1 000	1 129,81	04/07/2023	1 130,64	11/07/2023	20/03/2019	13,06%	0,07%	
		FCP RENTE PERPETUELLE	D	1 000	1 096,84	05/07/2023	1 097,49	12/07/2023	20/03/2019	9,75%	0,06%	
		FCP WALO	A	1 000	1 087,42	22/03/2021	1 091,92	29/03/2021	26/03/2019	9,19%	0,41%	
		FCP DJOLOF	OMLT	1 000	1 175,77	04/07/2023	1 176,41	11/07/2023	26/03/2019	17,64%	0,05%	
		FCP DIASPORA	D	1 000	1 180,13	04/07/2023	1 180,24	11/07/2023	19/03/2019	18,02%	0,01%	
		FCP IFC-BOAD	OMLT	100 000	128 300,55	10/07/2023	128 410,27	17/07/2023	01/01/2018	28,41%	0,09%	
		FCPE DP WORLD DAKAR	D	1 000	1 216,94	04/07/2023	1 218,40	11/07/2023	04/10/2016	21,84%	0,12%	
		EDC Asset Management	EDC Investment Corporation	FCP ECOBANK UEMOA DIVERSIFIE	D	5 000	7 581,00	05/07/2023	7 595,00	12/07/2023	19/09/2007	51,90%
FCP ECOBANK UEMOA OBLIGATAIRE	OMLT			20 000	20 279,00	05/07/2023	20 313,00	12/07/2023	01/01/2018	1,56%	0,17%	
FCP ECOBANK UEMOA RENDEMENT	OMLT			1 000 000	1 628 329,00	05/07/2023	1 632 477,00	12/07/2023	10/10/2007	63,25%	0,25%	
SGO MALI FINANCES	SGI MALI SA	FCP ECOBANK ACTIONS UEMOA	A	5 000	3 789,00	05/07/2023	3 816,00	12/07/2023	20/04/2016	-23,68%	0,71%	
		FCPE ORANGE MALI	D	10 000	29 125,42	30/06/2023	29 131,97	05/07/2023	03/09/2012	191,32%	0,02%	
SGO MALI FINANCES	SGI MALI SA	FCP TOUNKARANKE	OMLT	100 000	114 037,15	30/06/2023	114 107,21	05/07/2023	01/07/2018	14,107%	0,061%	
		ATTIJARI OBLIG	OMLT	10000	13393,36	07/07/2023	13402,22	14/07/2023	13/07/2012	34,02%	0,07%	
		ATTIJARI LIQUIDITE	OCT	10000	13509,49	07/07/2023	13519,25	1				