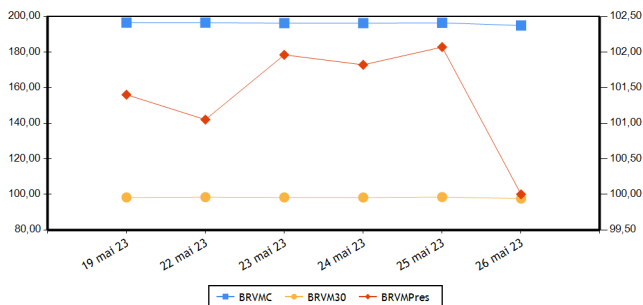


<b>BRVM COMPOSITE</b>	<b>194,89</b>
Variation Jour	-0,78 % ↓
Variation annuelle	-4,10 % ↓

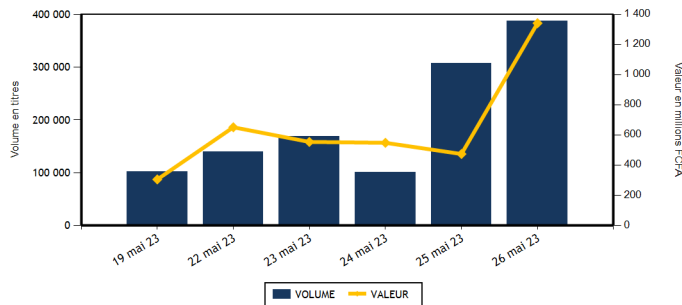
<b>BRVM 30</b>	<b>97,62</b>
Variation Jour	-0,84 % ↓
Variation annuelle	-2,38 % ↓

<b>BRVM PRESTIGE</b>	<b>100,00</b>
Variation Jour	-2,03 % ↓
Variation annuelle	0,00 %

Evolution des indices



Volumes et valeurs transigés



Actions	Niveau	Evol. Jour
Capitalisation boursière (FCFA)(Actions & Droits)	7 250 307 027 151	-0,78 %
Volume échangé (Actions & Droits)	286 240	-4,49 %
Valeur transigée (FCFA) (Actions & Droits)	377 447 105	-5,87 %
Nombre de titres transigés	41	-2,38 %
Nombre de titres en hausse	12	50,00 %
Nombre de titres en baisse	18	-10,00 %
Nombre de titres inchangés	11	-21,43 %

Obligations	Niveau	Evol. Jour
Capitalisation boursière (FCFA)	10 115 749 637 009	0,07 %
Volume échangé	101 346	1 292,31 %
Valeur transigée (FCFA)	963 724 166	1 225,19 %
Nombre de titres transigés	8	-38,46 %
Nombre de titres en hausse	4	300,00 %
Nombre de titres en baisse	0	-100,00 %
Nombre de titres inchangés	4	-60,00 %

**PLUS FORTES HAUSSES**

Titres	Cours	Evol. Jour	Evol. annuelle
CROWN SIEM CI (SEMC)	680	7,09 %	0,00 %
BICI CI (BICC)	6 800	4,62 %	-0,73 %
BANK OF AFRICA NG (BOAN)	5 800	3,66 %	0,26 %
BANK OF AFRICA BF (BOABF)	5 500	2,80 %	5,77 %
NEI-CEDA CI (NEIC)	670	1,52 %	-16,25 %

**PLUS FORTES BAISES**

Titres	Cours	Evol. Jour	Evol. annuelle
UNIWAX CI (UNXC)	620	-4,62 %	-19,48 %
TOTAL CI (TTLC)	2 100	-4,55 %	10,82 %
VIVO ENERGY CI (SHEC)	650	-3,70 %	-13,33 %
ONATEL BF (ONTBF)	2 800	-3,28 %	-12,50 %
BANK OF AFRICA ML (BOAM)	1 340	-2,55 %	-4,29 %

**INDICES PAR COMPARTIMENT**

Base = 100 au 02 janvier 2023	Nombre de sociétés	Valeur	Evol. Jour	Evol. annuelle	Volume	Valeur	PER moyen
BRVM-PRESTIGE	10	100,00	-2,03 %	0,00 %	207 043	104 488 755	6,02
BRVM-PRINCIPAL	36	93,28	-0,35 %	-6,72 %	79 197	272 958 350	11,67

**INDICES SECTORIELS**

Base = 100 au 14 juin 1999	Nombre de sociétés	Valeur	Evol. Jour	Evol. annuelle	Volume	Valeur	PER moyen
BRVM - INDUSTRIE	11	97,72	0,08 %	-6,24 %	10 918	10 722 310	29,84
BRVM - SERVICES PUBLICS	5	467,10	-0,60 %	-4,52 %	11 893	61 330 590	8,85
BRVM - FINANCES	15	74,64	-1,11 %	-1,15 %	234 314	250 845 855	5,93
BRVM - TRANSPORT	2	342,90	0,35 %	0,35 %	170	237 750	5,47
BRVM - AGRICULTURE	5	246,56	-0,15 %	-13,05 %	5 344	27 490 085	5,10
BRVM - DISTRIBUTION	7	334,68	-2,18 %	-6,65 %	23 155	26 336 605	11,73
BRVM - AUTRES SECTEURS	1	1 338,76	0,00 %	14,21 %	446	483 910	-

Indicateurs	BRVM COMPOSITE
PER moyen du marché	9,07
Taux de rendement moyen du marché	8,28
Taux de rentabilité moyen du marché	8,87
Nombre de sociétés cotées	46
Nombre de lignes obligataires	122
Volume moyen annuel par séance	572 019,00
Valeur moyenne annuelle par séance	945 019 952,78

Indicateurs	BRVM COMPOSITE
Ratio moyen de liquidité	9,95
Ratio moyen de satisfaction	63,41
Ratio moyen de tendance	637,05
Ratio moyen de couverture	15,70
Taux de rotation moyen du marché	0,03
Prime de risque du marché	5,12
Nombre de SGI participantes	30

**Définitions**

Volume moyen annuel par séance = Volume annuel échangé / nombre de séances  
 Valeur moyenne annuelle par séance = Valeur annuelle échangée / nombre de séances  
 Ratio moyen de liquidité = Moyenne des ratios de liquidité (Titres échangés / Volume des ordres de vente)  
 Ratio moyen de satisfaction = Moyenne des ratios de satisfaction (Titres échangés / Volume des ordres d'achat)  
 Ratio moyen de tendance = Moyenne des ratios de tendance (Volume des ordres d'achat / Volume des ordres de vente)  
 Ratio moyen de couverture = Moyenne des ratios de couverture (Volume des ordres de vente / Volume des ordres d'achat)  
 Taux moyen de rotation = moyenne des taux de rotation des actions cotées (volume transigé/capital flottante)  
 PER moyen du marché = moyenne des PER des actions cotées ayant un PER positif  
 Taux de rendement moyen = moyenne des taux de rendement des actions cotées ayant distribué un dividende  
 Taux de rentabilité moyen = moyenne des taux de rentabilité des actions cotées  
 Prime de risque du marché = (1 / le PER moyen du marché) - le taux de référence actuel des emprunts d'Etat

BOURSE REGIONALE DES VALEURS MOBILIERES  
 Siège Social : Abidjan - Côte d'Ivoire, 18 av. Joseph Anoma  
 Adresse : 01 BP 3802 Abidjan 01  
 Tel : +225 20 31 55 50 / +225 20 32 66 85  
 Fax : +225 20 32 66 84  
 E-mail : brvm@brvm.org Site web : www.brvm.org



**MARCHE DES ACTIONS**

Sect. Act. (*)	Symbole	Titre	Cours Précédent	Cours du jour		Variation jour	Séance de cotation		Cours Référence	Variation de l'année précédente	Dernier dividende payé		Rdt. Net	PER
				Ouv.	Clôt.		Volume	Valeur			Montant net	Date		
<b>COMPARTIMENT PRESTIGE</b>			<b>100,00</b>	<b>points</b>		<b>-2,03 %</b>								
AGR	PALC	PALM CI	9 750	9 785	9 790	0,41 %	1 419	13 866 470	9 790	-5,73 %	1 236,34	31-août-22	12,63 %	3,63
AGR	SPHC	SAPH CI	3 990	3 805	3 990	0,00 %	1 886	7 136 420	3 990	-20,12 %	365,40	4-août-22	9,16 %	6,11
DIS	TTLT	TOTAL CI	2 200	2 195	2 100	-4,55 %	6 989	14 681 230	2 100	10,82 %	159,29	25-août-22	7,59 %	10,77
DIS	TTLS	TOTAL SN	2 580	2 590	2 600	0,78 %	209	541 275	2 600	2,56 %	187,30	22-juil.-22	7,20 %	9,99
FIN	ETIT	ECOBANK TRANS. INCORP. TG	18	18	18	0,00 %	186 085	3 198 760	18	-5,26 %	0,90	20-juin-22	5,00 %	1,42
FIN	SGBC	SOCIETE GENERALE COTE D'IVOIRE (v)	13 885	14 000	14 000	0,83 %	1 536	21 441 650	14 000	20,64 %	1 112,43	31-mai-23	7,95 %	5,84
IND	NTLC	NESTLE CI	7 720	7 720	7 715	-0,06 %	12	92 630	7 715	-6,43 %	856,80	2-août-22	11,11 %	10,24
IND	SMBC	SMB CI	7 800	7 800	7 800	0,00 %	285	2 223 000	7 800	14,71 %	720,00	24-août-22	9,23 %	6,45
SPU	ONTBF	ONATEL BF	2 895	2 900	2 800	-3,28 %	7 212	20 210 900	2 800	-12,50 %	416,58	15-juin-22	14,88 %	8,51
SPU	SNTS	SONATEL SN	15 000	15 000	15 000	0,00 %	1 410	21 096 420	15 000	-1,32 %	1 500,00	30-mai-23	10,00 %	5,38
<b>TOTAL</b>							<b>207 043</b>	<b>104 488 755</b>						

<b>COMPARTIMENT PRINCIPAL</b>			<b>93,28</b>	<b>points</b>		<b>-0,35 %</b>								
AGR	SCRC	SUCRIVOIRE	600	600	600	0,00 %	795	475 020	600	-35,14 %	40,50	20-août-21	6,75 %	
AGR	SICC	SICOR CI	6 315	NC	NC	0,00 %			6 315	16,84 %	1 919,00	25-sept.-00		3,83
AGR	SOGC	SOGB CI	5 000	4 950	4 945	-1,10 %	1 244	6 012 175	4 945	-12,79 %	541,81	21-juil.-22	10,96 %	6,82
AUT	STAC	SETAO CI	1 085	1 085	1 085	0,00 %	446	483 910	1 085	14,21 %	66,15	18-juil.-22	6,10 %	
DIS	ABJC	SERVAIR ABIDJAN CI	1 150	1 150	1 150	0,00 %	117	134 550	1 150	-11,20 %	57,73	24-août-22	5,02 %	9,89
DIS	BNBC	BERNABE CI	1 950	NC	NC	0,00 %			1 950	-2,50 %	45,00	19-juil.-19		7,14
DIS	CFAC	CFAO MOTORS CI	760	765	745	-1,97 %	1 502	1 139 200	745	-19,89 %	69,47	2-août-22	9,32 %	24,42
DIS	PRSC	TRACTAFRIC MOTORS CI	2 700	2 705	2 700	0,00 %	184	497 515	2 700	-15,49 %	175,86	30-août-22	6,51 %	9,01
DIS	SHEC	VIVO ENERGY CI	675	675	650	-3,70 %	14 154	9 342 835	650	-13,33 %	29,00	28-oct.-22	4,46 %	10,91
FIN	BICC	BICI CI	6 500	6 600	6 800	4,62 %	637	4 315 600	6 800	-0,73 %	518,00	15-juil.-22	7,62 %	9,15
FIN	BOAB	BANK OF AFRICA BN	5 800	5 800	5 750	-0,86 %	786	4 513 400	5 750	-3,36 %	627,00	25-mai-23	10,90 %	6,09
FIN	BOABF	BANK OF AFRICA BF	5 350	5 400	5 500	2,80 %	130	706 630	5 500	5,77 %	577,00	5-mai-23	10,49 %	4,75
FIN	BOAC	BANK OF AFRICA CI	4 895	4 900	4 800	-1,94 %	2 442	11 837 755	4 800	29,73 %	540,00	28-avr.-23	11,25 %	4,78
FIN	BOAM	BANK OF AFRICA ML	1 375	1 375	1 340	-2,55 %	242	328 690	1 340	-4,29 %	271,00	15-mai-19		9,97
FIN	BOAN	BANK OF AFRICA NG	5 595	5 595	5 800	3,66 %	1 200	6 776 590	5 800	0,26 %	613,80	25-mai-23	10,58 %	7,44
FIN	BOAS	BANK OF AFRICA SENEGAL (d)	2 695	2 695	2 690	-0,19 %	6 049	16 333 955	2 690	9,80 %	187,50	1-juin-23	6,97 %	4,14
FIN	CBIBF	CORIS BANK INTERNATIONAL	7 995	7 995	7 900	-1,19 %	1 455	11 593 315	7 900	-5,84 %	448,00	6-juil.-22	5,67 %	4,48
FIN	ECOC	ECOBANK COTE D'IVOIRE	5 300	5 300	5 280	-0,38 %	30 610	158 192 995	5 280	6,77 %	549,00	30-mai-22	10,40 %	6,52
FIN	NSBC	NSIA BANQUE COTE D'IVOIRE	5 100	5 105	5 000	-1,96 %	847	4 281 185	5 000	-16,32 %	77,69	27-juil.-20	1,55 %	3,82
FIN	ORGT	ORAGROUP TOGO	2 335	2 200	2 340	0,21 %	1 383	3 055 110	2 340	-40,38 %	59,52	17-juil.-20	2,54 %	8,46
FIN	SAFC	SAFCA CI	840	840	840	0,00 %	55	46 200	840	-4,55 %	23,04	29-juil.-11		
FIN	SIBC	SOCIETE IVOIRIENNE DE BANQUE	4 900	4 940	4 945	0,92 %	857	4 224 020	4 945	7,85 %	405,00	30-juin-22	8,19 %	6,17
IND	CABC	SICABLE CI	1 045	1 045	1 050	0,48 %	2 060	2 160 615	1 050	-10,26 %	69,00	2-août-22	6,57 %	5,78
IND	FTSC	FILTISAC CI	1 170	1 175	1 165	-0,43 %	1 135	1 260 520	1 165	-27,19 %	235,00	30-juil.-21	20,17 %	107,05
IND	NEIC	NEI-CEDA CI	660	655	670	1,52 %	988	648 860	670	-16,25 %	9,00	28-juin-01		7,06
IND	SEMC	CROWN SIEM CI	635	630	680	7,09 %	1 475	940 590	680	0,00 %	14,40	28-déc.-21	2,12 %	7,19
IND	SIVC	AIR LIQUIDE CI	600	605	600	0,00 %	120	72 500	600	-11,11 %	63,00	29-sept.-17		13,01
IND	SLBC	SOLIBRA CI	75 000	75 000	75 000	0,00 %	5	375 000	75 000	-9,91 %	4 050,00	12-août-22	5,40 %	101,42

IND	STBC	SITAB CI	6 485	NC	NC	0,00 %			6 485	-5,33 %	445,12	21-juil.-22	6,86 %	10,40
IND	UNLC	UNILEVER CI	6 645	NC	NC	0,00 %			6 645	-5,41 %	1 233,00	9-juil.-12		
IND	UNXC	UNIWAX CI	650	660	620	-4,62 %	4 838	2 948 595	620	-19,48 %	60,75	29-juil.-22	9,80 %	
SPU	CIEC	CIE CI	2 020	2 020	2 045	1,24 %	239	485 380	2 045	2,76 %	153,16	25-juil.-22	7,49 %	11,66
SPU	ORAC	ORANGE COTE D'IVOIRE	9 590	9 590	9 500	-0,94 %	952	9 109 615	9 500	-6,95 %				9,32
SPU	SDCC	SODE CI	5 120	5 120	5 000	-2,34 %	2 080	10 428 275	5 000	-8,51 %	432,00	21-oct.-22	8,64 %	9,36
TRP	SDSC	BOLLORE	1 395	1 400	1 400	0,36 %	170	237 750	1 400	0,36 %	130,00	23-juin-22	9,29 %	5,47
TRP	SVOC	MOVIS CI	2 395	SP	SP	0,00 %			2 395	0,00 %	270,00	5-juil.-99		
<b>TOTAL</b>							79 197	272 958 350						

**TOTAL**
**TOTAL - Marché des actions**

286 240 377 447 105

Secteurs d'activités (\*) : AGR = Agriculture, AUT = Autres Secteurs, DIS = Distribution, FIN = Finances, IND = Industrie, TRP = Transport, SPU = Services Publics

**MARCHE DES DROITS**

Symbole	Titre	Cours Précédent	Cours du jour		Variation jour	Séance de cotation		Cours Référence	Variation depuis l'origine	Parité	Période de négociation	
			Ouv.	Clôt.		Volume	Valeur				Début	fin

**TOTAL**
**TOTAL - Marché des droits**
**Légende:**

(d) Ex-dividende (V) Variation par rapport au cours de référence

Cours du jour: Ouv.: Ouverture Clôt.: Clôture Moy.: Moyen

Mentions : NC: Non Coté Ex-c: Ex-coupon Ex-d: Ex-droit SP: Suspendu Val-T: Valeur Théorique

PER = Cours / BNPA selon les données disponibles Rdt. Net: Rendement net (DNPA / Cours)

Comp.: 1 - Premier Compartiment 2 - Second Compartiment 3 - Compartiment de croissance

Ratio de liquidité = Titres échangés / Volume des ordres de vente

: Progression de l'indice sectoriel : Stabilité de l'indice sectoriel : Recul de l'indice sectoriel

**MARCHE DES OBLIGATIONS**

Symbole	Titre	Valeur nominale	Cours Précédent	Cours du jour	Cours Référence	Séance de cotation		Coupon couru	Coupon d'intérêt		Type Amort	
						Volume	Valeur		Période	Montant net		Eché.
<b>OBLIGATIONS D'ETAT</b>												
EOM.010	ETAT DU MALI 6,20 % 2022-2029	10 000	10 000	NC	10 000			285,37	A	620,00	9-déc.-23	ACD
EOM.011	ETAT DU MALI 6,40 % 2023-2030	10 000	10 000	NC	10 000			85,68	A	640,00	7-avr.-24	ACD
EOM.02	Etat du Mali 6.50% 2017-2024	2 000	2 000	NC	2 000			12,79	A	130,00	20-avr.-24	AC
EOM.03	ETAT DU MALI 6,50 % 2018-2025	6 000	6 000	6 000	6 000	12	72 000	331,95	A	520,00	5-oct.-23	AC
EOM.04	ETAT DU MALI 6,50% 2019-2027	10 000	10 000	NC	10 000			566,30	A	650,00	12-juil.-23	AC
EOM.05	ETAT DU MALI 6,50% 2020-2028	10 000	10 000	NC	10 000			106,56	A	650,00	27-mars-24	ACD
EOM.06	ETAT DU MALI 6,50% 2020-2027	10 000	10 000	NC	10 000			315,21	A	650,00	30-nov.-23	AC
EOM.07	ETAT DU MALI 6.50% 2021-2031	10 000	10 000	NC	10 000			71,04	A	650,00	16-avr.-24	AC
EOM.08	ETAT DU MALI 6,20 % 2022-2032	10 000	10 000	NC	10 000			443,34	A	620,00	7-sept.-23	ACD
EOM.09	ETAT DU MALI 6,30% 2022-2032	10 000	9 900	NC	9 900			289,97	A	630,00	9-déc.-23	ACD
EOS.05	ETAT SENEGAL 6.50% 2013-2023	10 000	10 350	NC	10 350			210,08	S	325,00	29-juil.-23	ACD
EOS.07	ETAT SENEGAL 6.30% 2015-2025	10 000	10 500	NC	10 500			1,73	S	317,59	25-nov.-23	ACD
EOS.08	ETAT DU SENEGAL 5,95% 2022-2034	10 000	10 000	NC	10 000			241,26	A	595,00	29-déc.-23	ACD
TPBF.010	TPBF 6,50% 2020 - 2028	8 333	8 667	NC	8 666.67			98,62	S	270,83	20-sept.-23	ACD
TPBF.011	TPBF 6,50 % 2020-2028	9 167	9 167	NC	9 167			225,51	S	297,93	9-juil.-23	ACD
TPBF.012	TPBF 6.50% 2021-2031	10 000	10 700	NC	10 700			109,51	S	325,00	25-sept.-23	ACD
TPBF.013	TPBF 6,50 % 2021 - 2031	10 000	10 000	NC	10 000			251,38	S	325,00	6-juil.-23	ACD
TPBF.014	TPBF 6,30% 2022-2034	10 000	10 500	NC	10 500			147,23	S	315,00	1-sept.-23	ACD
TPBF.015	ETAT DU BURKINA 6,30 % 2022-2	10 000	10 000	NC	10 000			334,14	S	315,00	15-mai-23	ACD
TPBF.016	ETAT DU BURKINA 6% 2023-2028	10 000	10 000	NC	10 000			225,41	S	300,00	10-juil.-23	ACD
TPBF.04	TPBF 6.50% 2017-2027	10 000	10 000	NC	10 000			204,80	S	322,33	31-juil.-23	ACD
TPBF.05	TPBF 6,50% 2017-2024	10 000	10 000	NC	10 000			264,29	S	325,00	29-juin-23	ACD
TPBF.06	TPBF 6.50% 2018-2025	10 000	10 500	NC	10 500			306,30	S	324,11	5-juin-23	ACD
TPBF.07	TPBF 6,50% 2018- 2025	10 000	9 990	NC	9 990			19,43	S	325,00	15-nov.-23	AC
TPBF.08	TPBF 6,50% 2019-2027	10 000	10 000	NC	10 000			35,62	S	327,67	6-nov.-23	ACD
TPBF.09	TPBF 6,50% 2019 - 2027	10 000	10 000	NC	10 000			85,25	S	325,00	8-oct.-23	ACD
TPBJ.03	TPBJ 6,50% 2020-2028	10 000	10 000	NC	10 000			487,95	A	650,00	25-août-23	AC
TPBJ.04	TPBJ 5,50 % 2022-2037	10 000	10 000	NC	10 000			129,23	A	550,00	1-mars-24	AC
TPBJ.05	TPBJ 5,85 % 2022-2042	10 000	10 000	NC	10 000			137,46	A	585,00	1-mars-24	ACD
TPBJ.06	TPBJ 5,75% 2022-2037	10 000	10 000	NC	10 000			475,75	A	575,00	28-juil.-23	ACD
TPCI.017	TPCI 3% 2014-2024	10 000	10 000	NC	10 000			130,22	S	150,00	19-juin-23	ACD
TPCI.019	TPCI 5.99% 2015-2025	10 000	10 000	10 400	10 400	100	1 040 000	19,64	A	599,00	14-mai-24	ACD
TPCI.021	TPCI 6% 2016-2028	10 000	10 000	NC	10 000			78,69	A	600,00	8-avr.-24	ACD
TPCI.022	TPCI 5.90% 2016 - 2026	10 000	10 000	NC	10 000			557,67	A	590,00	15-juin-23	ACD
TPCI.023	TPCI 5.90% 2016-2026	10 000	9 500	9 500	9 500	97 876	929 822 000	307,12	A	590,00	17-nov.-23	ACD
TPCI.024	TPCI 6.25% 2017-2029	10 000	9 975	NC	9 975			95,63	S	312,50	30-sept.-23	ACD
TPCI.025	TPCI 5,95% 2017-2024 A	10 000	10 000	NC	10 000			52,02	S	297,50	24-oct.-23	ACD
TPCI.026	TPCI 5,95% 2017-2024 B	10 000	9 975	NC	9 975			25,87	S	297,50	10-nov.-23	ACD
TPCI.027	TPCI 6% 2017-2025	10 000	10 250	NC	10 250			243,96	S	300,00	29-juin-23	ACD
TPCI.028	TPCI 6% 2018 - 2026	10 000	10 100	NC	10 100			488,22	A	600,00	2-août-23	ACD
TPCI.029	TPCI 6% 2018-2026	10 000	9 999	NC	9 999			360,00	A	600,00	19-oct.-23	ACD
TPCI.030	TPCI 5,95% 2018-2025	6 000	5 985	NC	5 985			160,40	S	178,01	13-juin-23	ACD
TPCI.031	TPCI 5,75% 2019 - 2026	10 000	10 230	NC	10 230			535,62	A	575,00	20-juin-23	ACD
TPCI.032	TPCI 2,23% 2019-2026	10 000		NC				207,73	A	223,00	20-juin-23	ACD
TPCI.033	TPCI 5.75% 2019-2026	6 000	6 480	NC	6 480			63,16	A	345,00	20-mars-24	ACD
TPCI.034	TPCI 6% 2019-2029	7 500	7 500	NC	7 500			82,38	A	450,00	20-mars-24	ACD
TPCI.035	TPCI 5,75% 2019 -2026	10 000	10 250	NC	10 250			502,53	A	575,00	11-juil.-23	ACD
TPCI.036	TPCI 5,75% 2019- 2026	10 000	10 035	NC	10 035			437,95	A	575,00	21-août-23	ACD
TPCI.037	TPCI 5,80% 2019-2026	8 000	7 760	NC	7 760			219,92	A	464,00	4-déc.-23	ACD
TPCI.038	TPCI 5,75% 2019-2026	8 000	8 080	NC	8 080			218,03	A	460,00	4-déc.-23	ACD
TPCI.039	TPCI 5,75% 2019 - 2026	8 000	8 560	NC	8 560			278,52	A	460,00	17-oct.-23	ACD
TPCI.040	TPCI 5,75% 2019-2026	8 000	8 160	NC	8 160			171,40	A	460,00	10-janv.-24	ACD
TPCI.041	TPCI 5,80% 2020-2027	10 000	10 750	NC	10 750			137,87	A	580,00	29-févr.-24	ACD
TPCI.042	TPCI 5,90% 2020-2030	10 000	10 250	NC	10 250			140,25	A	590,00	29-févr.-24	ACD
TPCI.043	TPCI 5,90% 2020 - 2030	10 000	10 050	NC	10 050			53,20	A	590,00	23-avr.-24	ACD
TPCI.044	TPCI 5,80% 2020 - 2027	10 000	10 095	NC	10 095			52,30	A	580,00	23-avr.-24	ACD
TPCI.045	TPCI 5,80% 2020 -2027	10 000	10 000	NC	10 000			546,63	A	580,00	16-juin-23	ACD
TPCI.046	TPCI 5,90% 2020 - 2030	10 000	10 200	NC	10 200			556,05	A	590,00	16-juin-23	ACD
TPCI.047	TPCI 5,80% 2020 - 2027	10 000	10 250	NC	10 250			546,63	A	580,00	16-juin-23	ACD
TPCI.048	TPCI 5,80% 2020- 2027	10 000	9 900	NC	9 900			478,30	A	580,00	29-juil.-23	ACD
TPCI.049	TPCI 5,90% 2020- 2030	10 000	10 085	NC	10 085			486,55	A	590,00	29-juil.-23	ACD

TPCI.050	TPCI 5,90% 2020-2030	10 000	10 000	NC	10 000			438,05	A	590,00	28-août-23	ACD
TPCI.051	TPCI 5,80% 2020-2027	10 000	10 000	NC	10 000			375,01	A	580,00	2-oct.-23	ACD
TPCI.052	TPCI 5,90 % 2020-2030	10 000	10 300	NC	10 300			381,48	A	590,00	2-oct.-23	ACD
TPCI.053	TPCI 5,80% 2020-2027	10 000	10 600	NC	10 600			333,70	A	580,00	28-oct.-23	ACD
TPCI.054	TPCI 5,90% 2020-2030	10 000	10 000	NC	10 000			339,45	A	590,00	28-oct.-23	ACD
TPCI.055	TPCI 5,80% 2020 -2027	10 000	10 500	NC	10 500			243,12	A	580,00	24-déc.-23	ACD
TPCI.056	TPCI 5,90% 2020- 2030	10 000	10 800	NC	10 800			247,32	A	590,00	24-déc.-23	ACD
TPCI.057	TPCI 5,80% 2020-2027	10 000	10 000	NC	10 000			297,15	A	580,00	20-nov.-23	ACD
TPCI.058	TPCI 5,80% 2021-2028	10 000	10 100	NC	10 100			123,61	A	580,00	9-mars-24	ACD
TPCI.059	TPCI 5,90% 2021-2031	10 000	10 350	NC	10 350			125,74	A	590,00	9-mars-24	ACD
TPCI.060	TPCI 5,80% 2021-2028	10 000	10 050	NC	10 050			600,66	A	580,00	13-mai-23	ACD
TPCI.061	TPCI 5,90% 2021-2031	10 000	10 050	NC	10 050			611,01	A	590,00	13-mai-23	ACD
TPCI.062	TPCI 5,80 % 2021 -2028	10 000	10 800	NC	10 800			524,38	A	580,00	30-juin-23	ACD
TPCI.063	TPCI 5,90% 2021 -2031	10 000	10 000	NC	10 000			533,42	A	590,00	30-juin-23	ACD
TPCI.064	TPCI 5,80 % 2021 - 2028	10 000	10 180	NC	10 180			449,70	A	580,00	16-août-23	ACD
TPCI.065	TPCI 5,90% 2021-2031	10 000	10 700	NC	10 700			384,71	A	590,00	30-sept.-23	ACD
TPCI.066	TPCI 5,90% 2021-2031	10 000	9 950	9 950	9 950	2 800	27 860 000	326,52	A	590,00	5-nov.-23	ACD
TPCI.067	TPCI 5,90 % 2021-2036	10 000	10 400	NC	10 400			260,25	A	590,00	16-déc.-23	ACD
TPCI.068	TPCI 5,90 % 2022-2037	10 000	10 000	NC	10 000			184,27	A	590,00	1-févr.-24	ACD
TPCI.069	TPCI 5,75 % 2022-2037	10 000	10 000	10 000	10 000	29	290 000	102,12	A	575,00	22-mars-24	ACD
TPCI.070	TPCI 5,75 % 2022-2037	10 000	10 100	NC	10 100			617,53	A	575,00	29-avr.-23	ACD
TPCI.071	TPCI 5,65% 2022-2032	10 000	10 150	NC	10 150			534,04	A	565,00	15-juin-23	ACD
TPCI.072	TPCI 5,65% 2022-2029	10 000	10 000	NC	10 000			465,93	A	565,00	29-juil.-23	ACD
TPCI.073	TPCI 5,75% 2022-2032	10 000	10 000	NC	10 000			474,18	A	575,00	29-juil.-23	ACD
TPCI.074	TPCI 5,85% 2022-2042	10 000	10 000	NC	10 000			482,42	A	585,00	29-juil.-23	ACD
TPCI.075	TPCI 5,65% 2022-2029	10 000	10 000	NC	10 000			357,58	A	565,00	7-oct.-23	ACD
TPCI.076	TPCI 5,75% 2022-2032	10 000	10 000	NC	10 000			363,90	A	575,00	7-oct.-23	ACD
TPCI.077	TPCI (TAUX DE BASE + SPREAD) % 2022-2029	10 000	10 000	NC	10 000			149,11	T	127,60	11-mai-23	ACD
TPCI.078	TPCI 5,65% 2022-2029	10 000	10 000	NC	10 000			253,86	A	565,00	13-déc.-23	ACD
TPCI.079	TPCI 5,75% 2023-2030	10 000	10 000	NC	10 000			137,05	A	575,00	28-févr.-24	ACD
TPNE.01	TRESOR PUBLIC DU NIGER 6,50% 2019-2026	10 000	10 000	NC	10 000			104,78	A	650,00	28-mars-24	ACD
TPNE.02	TRESOR PUBLIC DU NIGER 6,50% 2019 - 2026	10 000	10 000	NC	10 000			530,68	A	650,00	1-août-23	ACD
TPNE.03	TRESOR PUBLIC DU NIGER 6,5% 2020-2027	10 000	10 013	NC	10 013			532,47	A	650,00	31-juil.-23	ACD
TPNE.04	TRESOR PUBLIC DU NIGER 6,30% 2021-2031	10 000	9 995	NC	9 995			474,66	A	630,00	24-août-23	ACD
TPNE.05	TPNE 6,15 % 2022-2034	10 000	10 000	10 550	10 550	100	1 054 750	601,52	A	615,00	3-juin-23	ACD
TPNE.06	TRESOR PUBLIC DU NIGER 6,15% 2022 - 2034	10 000	10 000	NC	10 000			274,64	A	615,00	14-déc.-23	ACD
TPTG.02	TPTG 6% 2022-2037	10 000	10 000	NC	10 000			313,97	A	600,00	16-nov.-23	ACD
<b>TOTAL</b>						100 917	960 138 750					

**OBLIGATIONS REGIONALES**

BIDC.04	BIDC-EBID 6.10% 2017-2027	6 250	6 250	NC	6 250			359,32	A	381,25	16-juin-23	ACD
BIDC.05	BIDC-EBID 6,40% 2019-2026	10 000	10 000	NC	10 000			236,91	S	320,00	12-juil.-23	ACD
BIDC.06	BIDC-EBID 6,50 % 2021-2028	10 000	10 000	NC	10 000			14,25	S	327,67	18-nov.-23	ACD
BIDC.07	BIDC-EBID 5,90% 2022-2029	10 000	10 000	10 300	10 300	5	51 500	271,56	S	294,19	9-juin-23	ACD
CRRH.010	CRRH-UEMOA 6,10% 2022-2037	10 000	10 000	NC	10 000			377,46	S	610,00	3-août-23	AC
CRRH.02	CRRH-UEMOA 6.10% 2012-2024	10 000	10 000	NC	10 000			217,38	S	305,00	17-juil.-23	AC
CRRH.03	CRRH-UEMOA 6% 2013-2023	10 000	10 000	NC	10 000			49,18	S	300,00	26-oct.-23	AC
CRRH.04	CRRH-UEMOA 6% 2014-2024	10 000	10 000	NC	10 000			242,31	S	300,00	30-juin-23	AC
CRRH.05	CRRH-UEMOA 5.85% 2015-2025	10 000	9 999	NC	9 999			227,56	S	290,06	4-juil.-23	AC
CRRH.06	CRRH-UEMOA 5.85% 2016-2026	10 000	10 230	NC	10 230			231,09	S	292,50	3-juil.-23	ACD
CRRH.07	CRRH-UEMOA 5.95% 2017-2029	5 417	5 417	NC	5 417			7,88	S	161,15	17-nov.-23	AC
CRRH.08	CRRH-UEMOA 5.95% 2018-2030	6 667	6 667	NC	6 666.67			170,00	S	198,33	21-juin-23	AC
CRRH.09	CRRH-UEMOA 6.05% 2018-2033	7 333	7 333	NC	7 333			190,14	S	221,83	21-juin-23	AC
<b>TOTAL</b>						5	51 500					

**OBLIGATIONS PRIVEES**

Code	Titre	Montant	Montant	Statut	Montant	Montant	Montant	Montant	Statut	Montant	Date	Statut
BHSN.O1	DIASPORA BONDS BHS 6,25% 2019-	10 000	10 000	NC	10 000			232,88	S	309,93	10-juil.-23	ACD
FNSBC.O1	FCTC NSIA BANQUE 7 % 2020-2025	4 444	4 444	NC	4 444.44			58,82	T	76,22	16-juin-23	ACD
FORBT.O1	FCTC ORABANK 7 % 2021-2026	8 333	8 333	8 916	8 916.66	424	3 533 916	91,66	T	142,92	28-juin-23	ACD
FTIMC.O1	FCTC TEYLIOM IMMO 7 % 2021-2028	8 750	8 750	NC	8 750			128,86	T	150,06	8-juin-23	ACD
ORGT.O2	ORAGROUP SA 7,15% 2021-2028	10 000	10 500	NC	10 500			58,61	S	357,50	26-oct.-23	ACD
PADS.O3	PAD 6,60% 2020-2027	9 000	9 000	NC	9 000			60,05	S	297,00	19-oct.-23	ACD
SNLC.O1	SENELEC 6,50% 2018-2025	4 000	4 000	NC	4 000			42,39	S	130,00	27-sept.-23	AC
SNTS.O2	SONATEL 6,50% 2020-2027	9 000	9 000	NC	9 000			195,85	S	272,69	16-juil.-23	ACD
<b>TOTAL</b>						424	3 533 916					

**SUKUK ET TITRES ASSIMILES**

SUKCI.S2	SUKUK CI 5.75% 2016-2023	10 000	10 800	NC	10 800			127,78	S	293,89	7-sept.-23	ACD
SUKSN.S2	SUKUK SN 6% 2016-2026	10 000	10 750	NC	10 750			200,00	S	301,67	26-juil.-23	ACD
SUKTG.S1	SUKUK TG 6.5% 2016-2026	10 000	10 000	NC	10 000			201,34	S	371,86	17-août-23	ACD
<b>TOTAL</b>								0		0		
<b>TOTAL - Marché des obligations</b>						101 346	963 724 166					

**Légende :**  
 (#) (\*) Ex-Coupon couru (##)Cours de référence amorti / Coupon couru Ex-c (#)Ex-marge de profits  
 Cours du jour: Ouv.: Ouverture Clôt.: Clôture Moy.: Moyen  
 Type Amort: Type d'Amortissement IF: In Fine AC: Amortissement Constant AD: Amortissement Dégressif ACD: Amortissement Constant Différé  
 Période: Périodicité de paiement des coupons A: Annuelle S: Semestrielle T: Trimestrielle  
 Eché.: Échéance de paiement des intérêts  
 Mentions: NC: Non Coté Ex-c: Ex-coupon ou Ex-droit SP: Suspendu

**INFORMATIONS**
**OPERATIONS EN COURS**

Emetteur	Opération
BANK OF AFRICA SN	Paiement de dividendes de 187,5 F CFA net par action, le 01/06/2022
SGB CI	Paiement de dividendes de 1 112,43 F CFA net par action, le 31/05/2022

**AVIS**

Entité	N°	Nature	Objet
BRVM	094-2023	Paiement Intérêts et remboursement	Paiement des intérêts semestriels et remboursement partiel du capital - TPCI 5,95 % 2018-2025
BRVM	095-2023	Paiement Intérêts et remboursement	Paiement des intérêts annuels et remboursement partiel du capital - TPCI 5,80 % 2020-2027
BRVM	096-2023	Paiement Intérêts et remboursement	Paiement des intérêts semestriels et remboursement partiel du capital - CRRH-UEMOA 5,95 % 2018-2030
BRVM	097-2023	Paiement Intérêts et remboursement	Paiement des intérêts semestriels et remboursement partiel du capital - CRRH-UEMOA 6,05 % 2018-2033
BRVM	098-2023	Paiement Intérêts et remboursement	Paiement des intérêts annuels et remboursement partiel du capital - TPCI 5,90% 2020-2030

**COMMUNIQUES**

Emetteur	N°	Nature	Objet
SAPH CI	20230526-1	Communiqué-Avis de Convocation	Avis de convocation - Assemblée Générale Ordinaire - SAPH CI
TOTAL SENEGAL S.A.	20230526-2	Communiqué-Avis de Convocation	Avis de convocation - Assemblée Générale Ordinaire - TOTALENERGIES MARKETING SENEGAL
SAPH CI	20230526	Rapport d'activités du 1er trimestre	Rapport d'activité - 1er trimestre 2023 - SAPH CI

**QUANTITES RESIDUELLES**
**MARCHE DES ACTIONS**

Symbole	Titre	Quantité résiduelle à l'achat	Cours Achat / Vente		Quantité résiduelle à la vente	Cours de Référence
ABJC	SERVAIR ABIDJAN CI	157	1,145	/ 1,150	1 312	1 150
BICC	BICI CI	100	6,700	/ 6,800	2 043	6 800
BNBC	BERNABE CI	130	1,820	/ 1,925	45	1 950
BOAB	BANK OF AFRICA BN	30	5,730	/ 5,750	261	5 750
BOABF	BANK OF AFRICA BF	16	5,320	/ 5,500	79	5 500
BOAC	BANK OF AFRICA CI	20	4,780	/ 4,800	776	4 800
BOAM	BANK OF AFRICA ML	167	1,340	/ 1,370	10	1 340
BOAN	BANK OF AFRICA NG	19	5,705	/ 5,800	1 129	5 800
BOAS	BANK OF AFRICA SENEGAL	1 376	2,690	/ 2,700	3	2 690
CABC	SICABLE CI	222	1,000	/ 1,050	653	1 050
CBIBF	CORIS BANK INTERNATIONAL	1	7,860	/ 7,900	865	7 900
CFAC	CFAO MOTORS CI	60	740	/ 745	49	745
CIEC	CIE CI	42	2,020	/ 2,045	296	2 045
ECOC	ECOBANK COTE D'IVOIRE	86	5,155	/ 5,280	6	5 280
ETIT	ECOBANK TRANS. INCORP. TG	9 745	17	/ 18	2 016 454	18
FTSC	FILTISAC CI	145	1,090	/ 1,165	118	1 165
NEIC	NEI-CEDA CI	30	660	/ 670	1 772	670
NSBC	NSIA BANQUE COTE D'IVOIRE	68	4,815	/ 5,000	299	5 000
NTLC	NESTLE CI	70	7,305	/ 7,705	15	7 715
ONTBF	ONATEL BF	1	2,790	/ 2,800	6 630	2 800
ORAC	ORANGE COTE D'IVOIRE	684	9,500	/ 9,590	375	9 500
ORGT	ORAGROUP TOGO	8	2,335	/ 2,340	161	2 340
PALC	PALM CI	50	9,780	/ 9,790	41	9 790
PRSC	TRACTAFRIC MOTORS CI	323	2,610	/ 2,700	816	2 700
SAFC	SAFCA CI			/ Marché	70	840
SCRC	SUCRIVOIRE	30	580	/ 600	2 660	600
SDCC	SODE CI	90	4,800	/ 5,000	1 500	5 000
SDSC	BOLLORE	800	1,355	/ 1,395	150	1 400
SEMC	CROWN SIEM CI	2 136	640	/		680
SGBC	SOCIETE GENERALE COTE D'IVOIRE	19	14,010	/ 14,900	10	14 000
SHEC	VIVO ENERGY CI	3	645	/ 650	1 295	650
SIBC	SOCIETE IVOIRIENNE DE BANQUE	895	4,900	/ 4,945	1 333	4 945
SICC	SICOR CI			/ Marché	4	6 315
SIVC	AIR LIQUIDE CI	16	600	/ 605	1 387	600
SLBC	SOLIBRA CI	7	75,005	/ 79,000	10	75 000
SMBC	SMB CI	64	7,795	/ 7,800	696	7 800
SNTS	SONATEL SN	5	14,970	/ 15,000	5 962	15 000
SOGC	SOGB CI	30	4,810	/ 4,945	275	4 945
SPHC	SAPH CI	7	3,800	/ 3,990	435	3 990
STAC	SETAO CI	3 891	1,085	/ 1,090	23	1 085
STBC	SITAB CI	5	6,100	/ 6,445	217	6 485
SVOC	MOVIS CI			/		2 395
TTLC	TOTAL CI	24	2,090	/ 2,100	3 677	2 100
TTLS	TOTAL SN	14	2,580	/ 2,600	2 273	2 600
UNLC	UNILEVER CI			/ 6,640	40	6 645
UNXC	UNIWAX CI	214	605	/ 620	1 488	620

## QUANTITES RESIDUELLES

### MARCHE DES DROITS

Symbole	Titre	Quantité résiduelle à l'achat	Cours Achat / Vente	Quantité résiduelle à la vente	Cours de Référence
---------	-------	-------------------------------	---------------------	--------------------------------	--------------------



**QUANTITES RESIDUELLES**
**MARCHE DES OBLIGATIONS**

Symbole	Titre	Quantité résiduelle à l'achat	Cours Achat / Vente	Quantité résiduelle à la vente	Cours de Référence
BHSN.01	DIASPORA BONDS BHS 6,25% 2019-		/		10 000
FNSBC.01	FCTC NSIA BANQUE 7 % 2020-2025	215	4,444.44 /		4 444
FORBT.01	FCTC ORABANK 7 % 2021-2026		/ 8,916.67	31 466	8 917
FTIMC.01	FCTC TEYLIOM IMMO 7 % 2021-2028		/ 9,362.50	29 870	8 750
ORGT.02	ORAGROUP SA 7,15% 2021-2028	30	10,001 / 10,500	5 254	10 500
PADS.03	PAD 6,60% 2020-2027	681	9,000 /		9 000
SNLC.01	SENELEC 6,50% 2018-2025		/		4 000
SNTS.02	SONATEL 6,50% 2020-2027		/		9 000
EOM.010	ETAT DU MALI 6,20 % 2022-2029		/		10 000
EOM.011	ETAT DU MALI 6,40 % 2023-2030		/		10 000
EOM.02	Etat du Mali 6.50% 2017-2024		/		2 000
EOM.03	ETAT DU MALI 6,50 % 2018-2025		/		6 000
EOM.04	ETAT DU MALI 6,50% 2019-2027	100	10,000 /		10 000
EOM.05	ETAT DU MALI 6,50% 2020-2028		/		10 000
TPNE.06	TRESOR PUBLIC DU NIGER 6,15% 2022 - 2034		/		10 000
TPTG.02	TPTG 6% 2022-2037		/		10 000
TPCI.079	TPCI 5,75% 2023-2030		/		10 000
TPNE.01	TRESOR PUBLIC DU NIGER 6,50% 2019-2026		/		10 000
TPNE.02	TRESOR PUBLIC DU NIGER 6,50% 2019 - 2026		/ 10,000	8	10 000
TPNE.03	TRESOR PUBLIC DU NIGER 6,5% 2020-2027		/		10 013
TPNE.04	TRESOR PUBLIC DU NIGER 6,30% 2021-2031		/ 10,000	31 900	9 995
TPNE.05	TPNE 6,15 % 2022-2034		/ 10,550	9 904	10 550
TPCI.073	TPCI 5,75% 2022-2032		/ 10,000	100	10 000
TPCI.074	TPCI 5,85% 2022-2042		/ 10,000	500	10 000
TPCI.075	TPCI 5,65% 2022-2029		/		10 000
TPCI.076	TPCI 5,75% 2022-2032		/		10 000
TPCI.077	TPCI (TAUX DE BASE + SPREAD) % 2022-2029		/		10 000
TPCI.078	TPCI 5,65% 2022-2029		/		10 000
TPCI.067	TPCI 5,90 % 2021-2036		/ 10,000	700	10 400
TPCI.068	TPCI 5,90 % 2022-2037		/		10 000
TPCI.069	TPCI 5,75 % 2022-2037	361	10,000 /		10 000
TPCI.070	TPCI 5,75 % 2022-2037		/		10 100
TPCI.071	TPCI 5,65% 2022-2032		/ 10,150	9 997	10 150
TPCI.072	TPCI 5,65% 2022-2029		/		10 000
TPCI.061	TPCI 5,90% 2021-2031		/		10 050
TPCI.062	TPCI 5,80 % 2021 -2028		/		10 800
TPCI.063	TPCI 5,90% 2021 -2031		/		10 000
TPCI.064	TPCI 5,80 % 2021 - 2028		/		10 180
TPCI.065	TPCI 5,90% 2021-2031		/		10 700
TPCI.066	TPCI 5,90% 2021-2031		/ 9,950	102	9 950
TPCI.055	TPCI 5,80% 2020 -2027		/		10 500
TPCI.056	TPCI 5,90% 2020- 2030		/		10 800
TPCI.057	TPCI 5,80% 2020-2027		/		10 000
TPCI.058	TPCI 5,80% 2021-2028		/		10 100
TPCI.059	TPCI 5,90% 2021-2031		/		10 350
TPCI.060	TPCI 5,80% 2021-2028		/		10 050
TPCI.049	TPCI 5,90% 2020- 2030		/		10 085
TPCI.050	TPCI 5,90% 2020-2030		/		10 000
TPCI.051	TPCI 5,80% 2020-2027		/		10 000
TPCI.052	TPCI 5,90 % 2020-2030		/		10 300

TPCI.053	TPCI 5,80% 2020-2027			/			10 600
TPCI.054	TPCI 5,90% 2020-2030			/			10 000
TPCI.043	TPCI 5,90% 2020 - 2030			/			10 050
TPCI.044	TPCI 5,80% 2020 - 2027			/			10 095
TPCI.045	TPCI 5,80% 2020 -2027			/			10 000
TPCI.046	TPCI 5,90% 2020 - 2030			/			10 200
TPCI.047	TPCI 5,80% 2020 - 2027			/			10 250
TPCI.048	TPCI 5,80% 2020- 2027			/			9 900
TPCI.037	TPCI 5,80% 2019-2026			/			7 760
TPCI.038	TPCI 5,75% 2019-2026			/	8,080	2	8 080
TPCI.039	TPCI 5,75% 2019 - 2026			/			8 560
TPCI.040	TPCI 5,75% 2019-2026			/	8,000	3 350	8 160
TPCI.041	TPCI 5,80% 2020-2027			/			10 750
TPCI.042	TPCI 5,90% 2020-2030			/			10 250
TPCI.031	TPCI 5,75% 2019 - 2026			/			10 230
TPCI.032	TPCI 2,23% 2019-2026			/			10 000
TPCI.033	TPCI 5.75% 2019-2026			/			6 480
TPCI.034	TPCI 6% 2019-2029			/	7,500	56	7 500
TPCI.035	TPCI 5,75% 2019 -2026			/			10 250
TPCI.036	TPCI 5,75% 2019- 2026			/			10 035
TPCI.025	TPCI 5,95% 2017-2024 A			/			10 000
TPCI.026	TPCI 5,95% 2017-2024 B			/	10,000	1 220	9 975
TPCI.027	TPCI 6% 2017-2025			/			10 250
TPCI.028	TPCI 6% 2018 - 2026	94	10,000	/			10 100
TPCI.029	TPCI 6% 2018-2026			/	10,000	19	9 999
TPCI.030	TPCI 5,95% 2018-2025			/			5 985
TPCI.017	TPCI 3% 2014-2024			/			10 000
TPCI.019	TPCI 5.99% 2015-2025			/			10 400
TPCI.021	TPCI 6% 2016-2028			/			10 000
TPCI.022	TPCI 5.90% 2016 - 2026			/			10 000
TPCI.023	TPCI 5.90% 2016-2026			/	10,000	55	9 500
TPCI.024	TPCI 6.25% 2017-2029			/			9 975
TPBF.08	TPBF 6,50% 2019-2027			/			10 000
TPBF.09	TPBF 6,50% 2019 - 2027			/			10 000
TPBJ.03	TPBJ 6,50% 2020-2028	2	10,000	/			10 000
TPBJ.04	TPBJ 5,50 % 2022-2037			/			10 000
TPBJ.05	TPBJ 5,85 % 2022-2042			/			10 000
TPBJ.06	TPBJ 5,75% 2022-2037			/			10 000
TPBF.015	ETAT DU BURKINA 6,30 % 2022-2			/			10 000
TPBF.016	ETAT DU BURKINA 6% 2023-2028			/			10 000
TPBF.04	TPBF 6.50% 2017-2027			/	10,000	135	10 000
TPBF.05	TPBF 6,50% 2017-2024			/			10 000
TPBF.06	TPBF 6.50% 2018-2025			/	10,500	1 983	10 500
TPBF.07	TPBF 6,50% 2018- 2025			/			9 990
EOS.08	ETAT DU SENEGAL 5,95% 2022-2034			/	10,000	2 500	10 000
TPBF.010	TPBF 6,50% 2020 - 2028			/	8,666.67	85	8 667
TPBF.011	TPBF 6,50 % 2020-2028			/			9 167
TPBF.012	TPBF 6.50% 2021-2031			/	10,700	4 998	10 700
TPBF.013	TPBF 6,50 % 2021 - 2031	200	10,000	/	10,175	6	10 000
TPBF.014	TPBF 6,30% 2022-2034			/	9,900	44	10 500
EOM.06	ETAT DU MALI 6,50% 2020-2027			/	10,700	10 000	10 000
EOM.07	ETAT DU MALI 6.50% 2021-2031			/			10 000
EOM.08	ETAT DU MALI 6,20 % 2022-2032			/	10,100	4	10 000
EOM.09	ETAT DU MALI 6,30% 2022-2032			/			9 900
EOS.05	ETAT SENEGAL 6.50% 2013-2023			/			10 350

EOS.O7	ETAT SENEGAL 6.30% 2015-2025		/	10,400	4	10 500
BIDC.O4	BIDC-EBID 6.10% 2017-2027		/			6 250
BIDC.O5	BIDC-EBID 6,40% 2019-2026		/	10,100	115	10 000
BIDC.O6	BIDC-EBID 6,50 % 2021-2028		/	10,100	45	10 000
BIDC.O7	BIDC-EBID 5,90% 2022-2029		/	10,300	495	10 300
CRRH.O10	CRRH-UEMOA 6,10% 2022-2037		/			10 000
CRRH.O2	CRRH-UEMOA 6.10% 2012-2024		/			10 000
CRRH.O9	CRRH-UEMOA 6.05% 2018-2033		/			7 333
CRRH.O3	CRRH-UEMOA 6% 2013-2023		/			10 000
CRRH.O4	CRRH-UEMOA 6% 2014-2024		/			10 000
CRRH.O5	CRRH-UEMOA 5.85% 2015-2025		/	10,000	570	9 999
CRRH.O6	CRRH-UEMOA 5.85% 2016-2026		/			10 230
CRRH.O7	CRRH-UEMOA 5.95% 2017-2029		/			5 417
CRRH.O8	CRRH-UEMOA 5.95% 2018-2030		/			6 667

### SUKUK ET TITRES ASSIMILES

Symbole	Titre	Quantité résiduelle à l'achat	Cours Achat / Vente	Quantité résiduelle à la vente	Cours de Référence	
SUKCI.S2	SUKUK CI 5.75% 2016-2023		/		10 800	
SUKSN.S2	SUKUK SN 6% 2016-2026		/		10 750	
SUKTG.S1	SUKUK TG 6.5% 2016-2026		/	10,700	1 062	10 000

**CALENDRIER DES ASSEMBLEES GENERALES**
**ANNEE : 2023**

Société	Nature	Date	Heure	Lieu
NEI-CEDA CI	Ordinaire	19/06/2023	14:30:00	Hôtel TIAMA , à Abidjan
SETAO CI	Ordinaire	16/06/2023	10:00:00	Hôtel TIAMA (salon EBENE) - Abidjan Plateau
SOGB	Ordinaire	13/06/2023	11:00:00	Immeuble CRRAE - UEMOA sis à Abidjan Plateau
BERNABE CI	Ordinaire	08/06/2023	10:00:00	Salle de conférence GEWELS de la Maison du Patronat Ivoirien (CGECI) au Plateau
SOLIBRA	Mixte	31/05/2023	09:00:00	Espace CRISTAL 8, rue du Chevalier de Clieu Zone 4 C « Salle PLATINIUM » ABIDJAN
ORAGROUP	Ordinaire	31/05/2023	09:30:00	Hôtel 2 Février situé à Place de l'indépendance, BP 131 Lomé.
COBANK TG	Mixte	17/05/2023	10:30:00	Salle de Conférence du Centre Panafricain Ecobank, 2365, Boulevard du Mono, Lomé, Togo
SIB	Ordinaire	12/05/2023	10:00:00	CRRAE - UEMOA (Abidjan-Plateau - Angle Boulevard Botreau Roussel - Rue privée CRRAE-UMOA)
NESTLE CI	Ordinaire	12/05/2023	10:00:00	Espace CRISTAL 8, rue du Chevalier de Clieu Zone 4 C « Salle DIAMANT » ABIDJAN
ONATEL BF	Ordinaire	09/05/2023	10:30:00	ROYAL BEACH HÔTEL, OUAGADOUGOU-BURKINA FASO
COBANK CI	Ordinaire	26/04/2023	10:00:00	Hôtel Radisson Blu, sis à Abidjan Port-Bouët, route de l'Aéroport International Félix Houphouët Boigny
BOLLORE TRANSPORT & LOGISTICS	Extraordinaire	20/04/2023	10:00:00	Salle Kodjo EBOUCLE du palais de la culture sis à Treichville, Avenue Christiani à Abidjan
SONATEL	Ordinaire	18/04/2023	10:00:00	PAR VISIOCONFERENCE dans ses locaux situés au Technopole à Dakar
CORIS BANK INTERNATIONAL	Ordinaire	17/04/2023	09:00:00	Sopatel Hôtel Silmandé SA
BANK OF AFRICA BN	Ordinaire	14/04/2023	10:00:00	Hôtel GOLDEN TULIP à Cotonou
SGB CI	Ordinaire	13/04/2023	09:00:00	Espace Latrille Events, sis à Abidjan Commune de Cocody, aux Deux-plateaux Boulevard Latrille
ORANGE CI	Ordinaire	13/04/2023	10:00:00	Au siège de la société, sis à Abidjan, Cocody Riviera Golf, Boulevard de France, Immeuble Orange Village
ORAGROUP	Extraordinaire	31/03/2023	09:00:00	Hôtel 2 FEVRIER de Lomé
BANK OF AFRICA SN	Ordinaire	31/03/2023	09:30:00	Immeuble Elan II au 2ème étage, Almadies, zone 12, route de Ngor à Dakar
SICABLE	Ordinaire	30/03/2023	10:00:00	Hôtel TIAMA , à Abidjan
BANK OF AFRICA ML	Ordinaire	30/03/2023	09:30:00	Siège de la banque à l'immeuble BANK OF AFRICA, Avenue du Mali, Quartier ACI 2000
BANK OF AFRICA NG	Ordinaire	30/03/2023	10:00:00	Centre de formation de BOA-NIGER sis à BOA siège
BANK OF AFRICA BF	Ordinaire	30/03/2023	10:00:00	Salle LAICO HOTEL OUAGA 2000
BANK OF AFRICA CI	Ordinaire	29/03/2023	10:00:00	Salle FROMAGER de l'hôtel IVOTEL du Plateau 10ème étage

# L'actualité de la BRVM sur nos plateformes digitales

## Infos BRVM

Pour recevoir les informations boursières par SMS, souscrivez :



Côte d'Ivoire : \*430#  
Bénin : \*430\*15#



Côte d'Ivoire : #139#  
Burkina Faso : \*310#



Côte d'Ivoire : \*431#  
Niger : \*512\*9#  
Togo : \*310#

## Site web

[www.brvm.org](http://www.brvm.org)



## Application Mobile



Disponible sur  
 Google play  
 App Store

Nous suivre sur :



# AVIS N° 094 - 2023 / BRVM / DG

## TPCI 5,95 % 2018-2025

### Paiement des intérêts semestriels et remboursement partiel du capital

La Bourse Régionale des Valeurs Mobilières (BRVM) porte à la connaissance du public et des intervenants du marché que le Trésor Public de Côte d'Ivoire procédera, le **13 juin 2023**, au paiement des intérêts semestriels et au remboursement partiel du capital de son emprunt obligataire dénommé "TPCI 5,95 % 2018-2025".

La fermeture des registres étant fixée au mardi 13 juin 2023, ledit titre (symbole : TPCI.030) cotera ex-coupon d'intérêts à partir du vendredi 09 juin 2023.

Pour toute information complémentaire, veuillez contacter la SGI ATTIJARI SECURITIES WEST AFRICA, 01 BP 1300 Abidjan 01, Plateau, rue Gourgas, tour Immeuble Alpha 2000, Tél : (225) 27 20 21 98 26, Fax : (225) 27 20 21 98 27.

Fait à Abidjan, le 26 mai 2023

Le Directeur Général

Dr. Edoh Kossi AMENOUNVE



Handwritten initials or marks at the bottom left corner.

# AVIS N° 095 - 2023 / BRVM / DG

## TPCI 5,80 % 2020-2027

### Paiement des intérêts annuels et remboursement partiel du capital


La Bourse Régionale des Valeurs Mobilières (BRVM) porte à la connaissance du public et des intervenants du marché que le Trésor Public de Côte d'Ivoire procédera, le **16 juin 2023**, au paiement des intérêts annuels et au remboursement partiel du capital de son emprunt obligatoire dénommé "TPCI 5,80 % 2020-2027".

La fermeture des registres étant fixée au vendredi 16 juin 2023, ledit titre (symbole : TPCI.O45) cotera **ex-coupon d'intérêts à partir du mercredi 14 juin 2023**.

Pour toute information complémentaire, veuillez contacter la SGI ATTIJARI SECURITIES WEST AFRICA, 01 BP 1300 Abidjan 01, Plateau, rue Gourgas, tour Immeuble Alpha 2000, Tél : (225) 27 20 21 98 26, Fax : (225) 27 20 21 98 27.

Fait à Abidjan, le 26 mai 2023

Le Directeur Général

Dr. Edoh Kossi AMENOUNVE

# AVIS N° 096 - 2023 / BRVM / DG

## CRRH-UEMOA 5,95 % 2018-2030

### Paiement des intérêts semestriels et remboursement partiel du capital

La Bourse Régionale des Valeurs Mobilières (BRVM) porte à la connaissance du public et des intervenants du marché que la CAISSE REGIONALE DE REFINANCEMENT HYPOTHECAIRE DE L'UEMOA procédera, le 21 juin 2023, au paiement des intérêts semestriels et au remboursement partiel du capital de son emprunt obligataire dénommé "CRRH-UEMOA 5,95 % 2018-2030".

La fermeture des registres étant fixée au mercredi 21 juin 2023, ledit titre (symbole : CRRH.08) cotera ex-coupon d'intérêts à partir du lundi 19 juin 2023.

Pour toute information complémentaire, veuillez contacter la SGI ATTIJARI SECURITIES WEST AFRICA, 01 BP 1300 Abidjan 01, Plateau, rue Gourgas, tour Immeuble Alpha 2000, Tél : (225) 27 20 21 98 26, Fax : (225) 27 20 21 98 27.

Fait à Abidjan, le 26 mai 2023

Le Directeur Général


Dr. Edoh Kossi AMENOUNVE

508  
K N A



# AVIS N° 097 - 2023 / BRVM / DG

## CRRH-UEMOA 6,05 % 2018-2033

### Paiement des intérêts semestriels et remboursement partiel du capital

La Bourse Régionale des Valeurs Mobilières (BRVM) porte à la connaissance du public et des intervenants du marché que la CAISSE REGIONALE DE REFINANCEMENT HYPOTHECAIRE DE L'UEMOA procédera, le 21 juin 2023, au paiement des intérêts semestriels et au remboursement partiel du capital de son emprunt obligataire dénommé "CRRH-UEMOA 6,05 % 2018-2033".

La fermeture des registres étant fixée au mercredi 21 juin 2023, ledit titre (symbole : CRRH.09) cotera ex-coupon d'intérêts à partir du lundi 19 juin 2023.

Pour toute information complémentaire, veuillez contacter la SGI ATTIJARI SECURITIES WEST AFRICA, 01 BP 1300 Abidjan 01, Plateau, rue Gourgas, tour Immeuble Alpha 2000, Tél : (225) 27 20 21 98 26, Fax : (225) 27 20 21 98 27.

Fait à Abidjan, le 26 mai 2023

Le Directeur Général


Dr. Edoh Kossi AMENOUNVE

sol  
R X

# AVIS N° 098 - 2023 / BRVM / DG

## TPCI 5,90% 2020-2030

### Paiement des intérêts annuels et remboursement partiel du capital

La Bourse Régionale des Valeurs Mobilières (BRVM) porte à la connaissance du public et des intervenants du marché que le Trésor Public de Côte d'Ivoire procédera, le **16 juin 2023**, au paiement des intérêts annuels et au remboursement partiel du capital de son emprunt obligataire dénommé "TPCI 5,90% 2020-2030".

La fermeture des registres étant fixée au vendredi 16 juin 2023, ledit titre (symbole : TPCI.O46) cotera ex-coupon d'intérêts à partir du mercredi 14 juin 2023.

Pour toute information complémentaire, veuillez contacter la SGI ATTIJARI SECURITIES WEST AFRICA, 01 BP 1300 Abidjan 01, Plateau, rue Gourgas, tour Immeuble Alpha 2000, Tél : (225) 27 20 21 98 26, Fax : (225) 27 20 21 98 27.

Fait à Abidjan, le 26 mai 2023

Le Directeur Général



Dr. Edoh Kossi AMENOUNVE

R 503  
K Y A



# SOCIETE AFRICAINE DE PLANTATIONS D'HEVEAS

## AVIS DE CONVOCATION ASSEMBLEE GENERALE ORDINAIRE

La société SAPH informe ses actionnaires qu'une Assemblée Générale Ordinaire se tiendra le **lundi 12 juin 2023 à 14h00 GMT** par **VISIOCONFERENCE** à l'effet de délibérer sur l'ordre du jour suivant :

1. Rapport de gestion du Conseil d'administration l'exercice clos le 31 décembre 2022 ;
2. Rapports des Commissaires aux Comptes sur les états financiers annuels de l'exercice clos le 31 décembre 2022 établis selon le SYSCOHADA et selon les normes comptables internationales IFRS ;
3. Rapport Spécial des Commissaires aux Comptes sur les conventions visées aux articles 438 et suivants de l'Acte Uniforme OHADA relatif au droit des sociétés commerciales et du GIE ;
4. Approbation des états financiers de l'exercice clos le 31 décembre 2022 établis selon le SYSCOHADA et quitus aux administrateurs ;
5. Approbation des états financiers de l'exercice clos le 31 décembre 2022 établis selon les normes comptables internationales IFRS ;
6. Approbation des conventions réglementées ;
7. Affectation du résultat ;
8. Cooptation de nouveaux administrateurs ;
9. Fixation du montant des indemnités de fonction à allouer aux Administrateurs ;
10. Pouvoirs à conférer.

Les actionnaires qui souhaitent participer à ladite Assemblée doivent en informer la société par courrier électronique à l'adresse suivante **ag-saph@quorumenligne.com** en indiquant leur nom et prénoms ainsi que leur société de gestion de titres (SGI) afin d'être identifiés et recevoir le lien et les identifiants de connexion. Les actionnaires ont jusqu'au **09 juin 2023 pour s'inscrire**.

En raison de l'article 32.5 des Statuts, tout mandataire d'actionnaire doit joindre, dans le courrier électronique transmis à l'adresse suivante **ag-saph@quorumenligne.com**, à ses nom, prénoms et SGI, le(s) pouvoir(s) reçu(s) de ou des actionnaires en impossibilité de participer à l'Assemblée.

Cette exigence s'applique aussi à tout actionnaire, mandataire d'un autre actionnaire, muni de pouvoirs.

Le droit de participer par VISIOCONFERENCE à l'Assemblée Générale est subordonné à l'enregistrement comptable préalable des actions au nom de l'actionnaire ou à celui de l'intermédiaire inscrit pour son compte dans le registre de titres au porteur tenu par un intermédiaire habilité, **au plus tard au 3<sup>ème</sup> jour ouvré** précédent la réunion.

Pour la bonne tenue de l'Assemblée, chaque actionnaire pourra se prononcer sur les résolutions qui lui sont soumises par un vote électronique disponible sur la plateforme de visioconférence à compter du **08 juin 2023**.

Conformément aux dispositions des articles 525 et 847 de l'Acte Uniforme OHADA relatif au droit des sociétés commerciales et du Groupement d'Intérêt Economique, les documents relatifs à cette Assemblée Générale seront tenus à la disposition des actionnaires à Abidjan, à la direction générale de la société, sis à Treichville, zone portuaire, rue des Galions durant les quinze (15) jours précédant ladite Assemblée soit à compter du **29 mai 2023**.

Le texte des résolutions suivant sera présenté à l'Assemblée :

---

SA au capital de 14 593 620 855 F CFA - R.C. 01-ABJA-1962-B-2059 / 01 BP1322Abidjan 01 RCI  
Siège social et Direction Générale / Tél. : 21 75 76 76 – Fax.: 21 75 76 40/42/43 - Immeuble Ex SIT  
Rue des Galions Zone Portuaire – N°C.C.0105337 H - Centre des impôts: DGE- Régime fiscal: Réel Normal  
Code imprimeur : A002 - Réf. Banque : SGBCI cpte n° CI008 1066 00630213992 38



---

CORRESPONDANT : Groupe SIPH 53/55 Rue du Capitaine Guynemer 92400 Courbevoie – France – Tél. : (33) 1 41 16 28 00 - Fax (33) 1 41 16 90 32 / 33

**RESOLUTION 1. APPROBATION DES ETATS FINANCIERS DE SYNTHESE ETABLIS SELON LE SYSCOHADA REVISE**

L'Assemblée Générale, après avoir entendu la lecture du rapport de gestion du Conseil d'Administration et du rapport des Commissaires aux Comptes sur les états financiers établis selon le Syscohada révisé, approuve les états financiers de synthèse de l'exercice clos le 31 décembre 2022 tels qu'ils lui ont été présentés et qui se soldent par un résultat bénéficiaire de **16 700 611 131 Francs CFA**.

En conséquence, elle donne aux Administrateurs quitus entier et sans réserve de leur gestion pour l'exercice écoulé.

**RESOLUTION 2. APPROBATION DES ETATS FINANCIERS ETABLIS SELON LES NORMES COMPTABLES INTERNATIONALES IFRS**

L'Assemblée Générale, après avoir entendu la lecture du rapport complémentaire de gestion du Conseil d'Administration et du rapport des Commissaires aux Comptes sur les états financiers de synthèse établis selon les normes comptables internationales IFRS pour l'exercice clos le 31 décembre 2022, approuve lesdits états financiers tels qu'ils lui ont été présentés et qui se soldent par un résultat bénéficiaire de **13 696 992 651 Francs CFA**.

**RESOLUTION 3. APPROBATION DES CONVENTIONS REGLEMENTEES**

L'Assemblée Générale, après avoir entendu la lecture du rapport spécial des Commissaire aux comptes sur les conventions relevant des articles 438 et suivants de l'Acte Uniforme OHADA relatif au droit des sociétés commerciales et du GIE, approuve les conventions qui y sont mentionnées conclues lors des exercices précédents et dont les effets se sont poursuivis durant l'exercice clos le 31 décembre 2022 ainsi que la convention suivante conclue durant ledit exercice :

- **Entre SAPH et PALMCI**
  - Convention de commercialisation de régimes de palme
  - Contrat de travail à façon
  - Contrat de vente d'amendes de palmiste
- **Entre SAPH et SANIA**
  - Avenant 2 à la convention de vente d'huile de palme
- **Entre SAPH et CRC**
  - Accord-cadre de vente de caoutchouc.

**RESOLUTION 4. AFFECTATION DU RESULTAT - DIVIDENDES**

L'Assemblée Générale, approuvant la proposition du Conseil d'Administration, décide de :

- Procéder à une distribution de dividendes pour un montant brut de **8 357 467 635 Francs CFA** soit **327 Francs CFA brut** par action et
- Affecter le solde du bénéfice soit le montant de **8 343 143 496 Francs CFA** en report à nouveau.

Le compte « report à nouveau » dont le solde précédent était créditeur de **16 636 737 654 Francs CFA** présentera à la suite de cette affectation un nouveau solde créditeur de **24 979 881 150 Francs FCFA**.

**RESOLUTION 5. COOPTATION DE NOUVEAUX ADMINISTRATEURS**

L'Assemblée Générale, approuvant la proposition du Conseil d'Administration, décide de ratifier la cooptation de :

- Monsieur **Louis Damien Marc GENOT**, de nationalité française, directeur de la Société Internationale des Plantations d'Hévéas, intervenue lors de la réunion du Conseil d'Administration en date du 17 avril 2023 en et
- la **société SPIKA**, société par actions simplifiée immatriculée sous le droit français ayant son siège à CLERMONT-FERRAND, intervenue lors de la réunion du Conseil d'Administration en date du 17 avril 2023.

**RESOLUTION 6. INDEMNITES DE FONCTION AUX ADMINISTRATEURS**

L'Assemblée Générale, décide d'allouer aux Administrateurs, à titre d'indemnité de fonction pour l'exercice clos le 31 décembre 2020, un montant brut de **157 529 404 Francs CFA Brut**.

**RESOLUTION 7. POUVOIRS POUR L'ACCOMPLISSEMENT DES FORMALITES**

L'Assemblée Générale donne tous pouvoirs au porteur d'un original, d'un extrait ou d'une copie du procès-verbal des délibérations de la présente Assemblée Générale à l'effet d'accomplir toutes les formalités légales requises.

**NB** : Les actionnaires ont la possibilité d'appeler au numéro suivant et poser toutes les questions relatives à la tenue de l'Assemblée Générale : **27 21 75 76 25 / 27 21 75 19 10**.

**Pour avis de convocation**

**Le Conseil d'Administration**

## RAPPORT D'ACTIVITE DU PREMIER TRIMESTRE 2023

### I. Tableau d'activité et de résultats

En millions XOF

Indicateurs	Trim1 2023	Trim1 2022	Variation	
			En valeur	En %
Chiffres d'affaires	48 829	50 008	-1 179	-2%
Résultat des activités ordinaires	1 801	4 889	-3 088	-171%
Résultat net	1 349	3 664	-2 316	-172%
Ratio RN/CA	3%	7%		

### II. Commentaires de l'activité et du résultat

Le chiffre d'affaires du premier trimestre s'établit à XOF 48,829 milliards, soit un repli de XOF 1,179 milliards (-2%) par rapport à celui du premier trimestre 2022. Cette baisse est principalement liée à la chute du prix moyen de vente sur le trimestre, malgré une hausse de la production vendue de 6% sur la période de référence.

Le résultat des activités ordinaires, de même que le résultat net de la société sont en baisse, conséquence de la diminution de la marge liée au faible niveau du prix du caoutchouc durant le premier trimestre 2023, conjuguée aux impacts de l'inflation et d'une hausse de la pression fiscale.

Les cours mondiaux du caoutchouc restent à un niveau très bas sur le début d'année 2023 et ce, depuis la forte chute observée sur le dernier semestre 2022. La moyenne des cours du caoutchouc de ce trimestre s'établit ainsi à USD 1,3737 le kilogramme, très éloignée (-22%) de celle du premier trimestre 2022 (USD 1,7719 le kilogramme).

On observe la poursuite du conflit en Ukraine, la tension Sino-Américaine croissante et le maintien d'un fort niveau d'inflation avec une hausse des taux d'intérêt en résultant, ainsi qu'un marché du caoutchouc peu dynamique, notamment en Asie. Tous ces facteurs conjugués conduisent à adopter une attitude prudente quant aux résultats de 2023, en dépit des volumes additionnels que SAPH entend développer pour tenir sa place de leader responsable et répondre à la forte croissance de l'hévéaculture ivoirienne.

**TotalEnergies Marketing Sénégal - SA**  
Société Anonyme avec Conseil d'administration  
Capital social : 3.257.770.000 Francs CFA  
RCCM : SNDKR-1976-B-7977  
Siège social : Route de l'Aéroport sur la station TotalEnergies Ngor  
Dakar - République du Sénégal

---

## AVIS DE CONVOCATION

**TotalEnergies Marketing Sénégal SA** a l'honneur de vous convoquer à l'Assemblée Générale Ordinaire qui se réunira à **l'Hôtel Radisson Blu Dakar le mardi 13 juin 2023 à 10 heures GMT.**

L'ordre du jour sera le suivant :

1. Lecture du rapport de gestion du Conseil d'Administration sur la marche de la société au cours de l'exercice clos au 31 décembre 2022
2. Lecture du rapport du Président du Conseil d'Administration, visé à l'article 831-2 de l'Acte Uniforme OHADA relatif au droit des sociétés commerciales et du GIE
3. Lecture des rapports des Commissaires aux comptes sur les états financiers annuels de l'exercice clos le 31 décembre 2022
4. Lecture et approbation du rapport spécial des Commissaires aux comptes sur les conventions visées aux articles 438 à 448 de l'Acte uniforme OHADA relatif au droit des sociétés commerciales et du Groupement d'Intérêt Économique
5. Approbation des comptes de l'exercice clos au 31 décembre 2022 et affectation du résultat net de l'exercice 2022
6. Fixation du montant global des indemnités de fonction des administrateurs au titre de l'exercice 2022
7. Renouvellement de mandats d'administrateurs
8. Pouvoir pour l'accomplissement des formalités.

Conformément aux articles aux articles 525 et 847 de l'Acte uniforme OHADA relatif au droit des sociétés commerciales et du GIE, les documents relatifs à cette Assemblée Générale seront tenus à la disposition des actionnaires au siège social de TotalEnergies Marketing Sénégal SA, à Ngor ou sur demande à l'adresse [actionnaire.sn@totalenergies.com](mailto:actionnaire.sn@totalenergies.com), quinze jours avant l'Assemblée.

Pour assister ou se faire représenter à cette Assemblée, les actionnaires propriétaires d'actions devront justifier de l'enregistrement comptable de leurs titres à leur nom (ou à celui de l'intermédiaire inscrit pour leur compte) au plus tard au troisième jour ouvré précédant le jour de l'Assemblée à zéro heure, heure de Dakar, soit dans les registres de titres nominatifs tenus par la société, soit dans les registres de titres au porteur tenus par un intermédiaire habilité.

Seuls pourront participer à cette Assemblée les actionnaires remplissant les conditions requises à cette date.

Tout actionnaire ou représentant légal d'actionnaire sera admis à l'Assemblée et pourra s'y faire représenter par un mandataire porteur d'un pouvoir de représentation.

Les projets de résolutions suivants seront présentés à l'Assemblée :

**Première résolution : Examen et approbation des états financiers de l'exercice clos le 31 décembre 2022**

L'Assemblée Générale, après avoir entendu la lecture :

- Du rapport de gestion du Conseil d'Administration sur la marche de la société pendant l'exercice clos le 31 décembre 2022 et sur les comptes dudit exercice ;
- Du rapport du Président du Conseil d'administration visé à l'article 831-2 de l'Acte Uniforme OHADA relatif au droit des sociétés commerciales et du GIE ;
- Des rapports généraux des Commissaires aux comptes sur les états financiers annuels de cet exercice ;

Approuve ces documents dans toutes leurs parties ainsi que le bilan et les comptes de l'exercice clos le 31 décembre 2022, tels que présentés et arrêtés.

**Deuxième résolution : Approbation des conventions réglementées**

L'Assemblée Générale prend acte du rapport spécial du Commissaire aux comptes sur les conventions visées aux articles 438 à 448 de l'Acte uniforme OHADA relatif au droit des sociétés commerciales et du groupement d'intérêt économique.

Elle approuve l'ensemble des conventions réglementées citées dans le rapport.

**Troisième résolution : Affectation du résultat de l'exercice 2022**

Le Conseil décide de proposer à l'Assemblée générale, l'affectation du résultat net de l'exercice clos le 31 décembre 2022, soit un bénéfice net de **8 475 035 362 FCFA** comme suit :

Dividendes bruts aux actionnaires : **8 475 035 362 FCFA**

Après retraitement (RSRVM sur dividendes reçus) et retenue à la source de 10%, au titre de la RSRVM, le dividende net par action serait de **241,01 FCFA** dont la mise en paiement interviendra au plus tard dans un délai de 30 jours après la tenue de l'Assemblée Générale.

**Quatrième résolution : Fixation du montant des indemnités de fonction**

Sur proposition du conseil d'administration, l'Assemblée Générale fixe les indemnités de fonction à allouer aux membres du Conseil d'administration, pour un montant global brut de **16.000.000 FCFA** pour l'exercice 2022. Après déduction de l'IRVM au **taux de 16%**, les indemnités de fonctions s'élèveront au montant total net de **13.440.000 FCFA**.



### **Cinquième résolution : Renouvellement de mandats d'administrateurs**

L'Assemblée Générale prend acte de l'expiration du mandat des administrateurs suivants:

- Jean Philippe TORRES,
- Frédéric DESAN
- Emmanuel DURET
- Karim DIONE
- Saer DIEYE SECK
- TotalEnergies Marketing Afrique représentée par Mme Elodie LUCE

Elle décide de les renouveler pour une durée de trois (3) ans qui prendra fin à l'issue de l'Assemblée Générale appelée à statuer sur les comptes de l'exercice clos le 31 décembre 2025.

### **Sixième résolution : Pouvoirs pour l'accomplissement des formalités**

L'Assemblée Générale Ordinaire confère tous pouvoirs au porteur d'originaux, de copies ou extraits du procès-verbal constatant ses délibérations, à l'effet d'accomplir toutes les formalités prescrites par la loi.

Pour le Conseil d'administration

**Le Président**

24 mai 2023

**CALENDRIER DE PAIEMENT DES DIVIDENDES**

ANNEE : 2023

Titres	Montant du dividende net par action en FCFA	Numéro de l'Avis	Date de publication de l'Avis au BOC	Ex-dividende	
				T-2	T
BOA COTE D'IVOIRE	540	053-2023 BRVMDG	11/04/2023	26/04/2023	28/04/2023
BOA BURKINA FASO	577	054-2023 BRVMDG	11/04/2023	03/05/2023	05/05/2023
SONATEL SENEGAL	1 500	059-2023 BRVMDG	19/04/2023	15/05/2023	17/05/2023
BOA NIGER	613,80	055-2023 BRVMDG	11/04/2023	23/05/2023	25/05/2023
BOA BENIN	627	064-2023 BRVMDG	20/04/2023	23/05/2023	25/05/2023
ECOBANK CI	549	081-2023 BRVMDG	12/05/2023	25/05/2023	30/05/2023
SOCIETE GENERALE CI	1 112,43	077-2023 BRVMDG	05/05/2023	26/05/2023	31/05/2023
BOA SENEGAL	187,5	056-2023 BRVMDG	11/04/2023	30/05/2023	01/06/2023
Ecobank Transnational Incorporated TG	0,11 cents de dollars	092-2023 BRVMDG	24/05/2023	06/06/2023	08/06/2023

# BULLETIN OFFICIEL

## OPCVM: FONDS COMMUNS DE PLACEMENT ET SOCIÉTÉS D'INVESTISSEMENT A CAPITAL VARIABLE

vendredi 26 mai 2023



Sociétés de gestion	Dépositaire	OPCVM	Catégorie	Origine	Valeur Liquidative						Variation	
					Précédente		Actuelle		Variation		%	Bris-avant
					Valeur	Date	Valeur	Date	Date	%		
<b>QUOTIDIENNES</b>												
AFRICABOURSE ASSET MANAGEMENT	AFRICABOURSE SA	FCP AAM CAPITAL SUR	M	5 000	8 094,39	18/05/2023	ND	ND	10/10/2012	-	-	
		FCP AAM EPARGNE CROISSANCE	D	5 000	7 784,51	18/05/2023	ND	ND	19/11/2012	-	-	
		FCP AAM OBLIGATIS	OATC	5 000	8 737,38	18/05/2023	ND	ND	12/09/2012	-	-	
AFRICAM SA	SBIF	FCP AAM EPARGNE ACTION	A	5 000	5 509,37	18/05/2023	ND	ND	16/01/2017	-	-	
		FCP EXPANSIO	D	5 000	9 629,37	19/05/2023	ND	ND	01/01/2013	-	-	
		FCP SECURITAS	OMLT	5 000	7 309,36	19/05/2023	ND	ND	01/01/2013	-	-	
AFRICAIN DE GESTION D'ACTIFS	SGI AGI	FCP VALORIS	A	5 000	8 531,56	19/05/2023	ND	ND	01/01/2013	-	-	
		FCP CAPITAL PLUS	D	1 000	1 271,06	24/05/2023	ND	ND	11/03/2019	-	-	
		FCP CONFORT PLUS	OMLT	1 000	1 269,96	24/05/2023	ND	ND	11/03/19	-	-	
ATLANTIC ASSET MANAGEMENT	ATLANTIQUE FINANCE	FCP ATLANTIQUE CROISSANCE	D	5 000	4 992,83	24/05/2023	4 995,21	25/05/2023	30/05/2015	10,90%	0,05%	
		FCP ATLANTIQUE LIQUIDITE	OCT	5 000	5 979,99	24/05/2023	5 980,81	25/05/2023	12/07/2019	19,62%	0,01%	
		FCP ATLANTIQUE ACTIONS	A	5 000	7 054,04	24/05/2023	7 087,87	25/05/2023	25/10/2019	41,76%	0,48%	
		FCP ATLANTIQUE SERENITE	OMLT	5 000	6 228,91	24/05/2023	6 220,80	25/05/2023	12/07/2019	24,42%	-0,13%	
		FCP ATLANTIQUE HORIZON	D	5 000	6 908,89	24/05/2023	6 917,81	25/05/2023	25/10/2019	38,36%	0,13%	
		FCP ATLANTIQUE SECURITE	OMLT	5 000	6 565,77	24/05/2023	6 563,11	25/05/2023	30/05/2015	52,26%	-0,04%	
BNI GESTION	BNI FINANCES	FCP CAPITAL CROISSANCE	D	10 000	ND	18/04/2023	ND	19/04/2023	-	-		
		OBLIG SECURITE	OMLT	10 000	9 734,56	19/04/2023	ND	ND	06/06/2014	-	-	
		FCP DYNAMIC SAVINGS	A	10 000	ND	18/04/2023	ND	19/04/2023	-	-		
BOA ASSET MANAGEMENT	BOA CAPITAL SECURITIES	FCP Emergence	D	5 000	7 337,50	23/05/2023	ND	ND	Fev. 2010	-	-	
		FCP Tresco Monea	OCT	25 000 000	37 436 509,86	23/05/2023	ND	ND	Dec. 2013	-	-	
BRM ASSET MANAGEMENT	BRM	FCP "BRM DYNAMIQUE"	D	10 000	12 923,13	08/09/2014	ND	ND	12/03/2009	-	-	
		FCP "BRM OBLIGATAIRE"	D	10 000	12 057,50	17/10/2014	ND	ND	12/03/2009	-	-	
		FCP ACTIONS PHARMACIE	D	1 000	1 001,43	24/05/2023	1 001,07	25/05/2023	25/07/14	0,11%	-0,04%	
CGF GESTION	CGF BOURSE	FCP AL BARAKA	A	1 000	1 075,14	24/05/2023	1 074,98	25/05/2023	01/03/17	7,50%	-0,01%	
		FCP AL BARAKA 2	D	1 000	1 162,14	24/05/2023	1 162,52	25/05/2023	25/01/18	16,25%	0,03%	
		FCP ASSUR SENEGAL	D	100 000	1 196 863,37	24/05/2023	1 196 130,73	25/05/2023	06/07/14	19,61%	-0,06%	
		FCP PLACEMENT AVANTAGE	D	1 000	1 534,78	24/05/2023	1 533,86	25/05/2023	29/03/13	53,39%	-0,06%	
		FCP PLACEMENT CROISSANCE	A	1 000	1 302,53	24/05/2023	1 305,65	25/05/2023	29/03/13	30,56%	0,24%	
		FCP POSTEFINANCES HORIZON	D	1 000	1 854,38	24/05/2023	1 852,40	25/05/2023	27/06/09	85,24%	-0,11%	
		FCP PLACEMENT QUIETUDE	OMLT	1 000	1 556,51	24/05/2023	1 555,88	25/05/2023	29/03/13	55,59%	-0,04%	
		FCP LIQUIDITE-OPTIMUM	OMLT	10 000	12 046,88	24/05/2023	12 036,38	25/05/2023	01/10/17	20,36%	-0,087%	
		FCP BNDE VALEURS	A	1 000	1 144,51	24/05/2023	1 144,89	25/05/2023	02/09/16	14,49%	0,033%	
		FCP CORIS ACTIONS	A	5 000	6 456,40	15/05/2023	ND	ND	11/11/2014	-	-	
		FCP ASSURANCES	OCT	5 000	5 487,25	15/05/2023	ND	ND	22/11/2019	-	-	
		FCP CORIS PERFORMANCE	D	5 000	6 838,73	15/05/2023	ND	ND	11/11/2014	-	-	
NSIA AM	UBA CI	NSIA FONDS DIVERSIFIE	D	5 000	5 521,32	18/05/2023	ND	ND	03/12/2018	-	-	
		AUREOR OPPORTUNITES	A	5 000	5 617,72	18/05/2023	ND	ND	08/03/2019	-	-	
		AUREOR SECURITE	OMLT	5 000	5 421,90	18/05/2023	ND	ND	03/09/2021	-	-	
OAM S.A	SGI TOGO	NSIA ASSURANCES OPTIMUM	D	1 000 000	976 178,25	18/05/2023	ND	ND	30/09/2021	-	-	
		FCP-1 OPTI PLACEMENT	A	5 000	15 320,28	15/05/2023	ND	ND	01/02/2002	-	-	
		FCP-2 OPTI REVENU	OMLT	5 000	8 343,50	15/05/2023	ND	ND	01/02/2002	-	-	
SOGESPAR	SOGEBOURSE	FCP-3 OPTI CAPITAL	D	5 000	18 986,36	15/05/2023	ND	ND	24/01/2003	-	-	
		FCP SOGEAVENIR	D	500	1 658,00	24/05/2023	ND	ND	01/10/2002	-	-	
		FCP SOGEDEFI	D	4 888	3 877,00	24/05/2023	ND	ND	23/12/2014	-	-	
		FCP SOGEDYNAMIQUE	A	4 888	3 775,00	24/05/2023	ND	ND	23/12/2014	-	-	
		FCP SOGELIQUID	M	10 000 000	10 801 204,00	24/05/2023	ND	ND	16/06/2020	-	-	
		FCP SOGEPRIVILEGE	D	4 888	4 004,00	24/05/2023	ND	ND	23/12/2014	-	-	
		FCP SOGESECURITE	OMLT	4 888	5 177,00	24/05/2023	ND	ND	23/12/2014	-	-	
		FCP SOGEVALOR	A	1 000	3 362,00	24/05/2023	ND	ND	04/06/2002	-	-	
		FCP SOAGA EPARGNE ACTIVE	D	10 000	10 897,82	24/05/2023	10 911,48	25/05/2023	28/10/2016	9,11%	0,13%	
SOAGA-SA	SGI-BOA CAPITAL SECURITIES	SICAV Abdou DIOUF	D	10 000 000	14 869 024,64	24/05/2023	14 863 508,93	25/05/2023	01/12/2003	48,64%	-0,04%	
		FCP BOAD CAPITAL RETRAITE	OMLT	10 000	12 040,16	24/05/2023	12 041,66	25/05/2023	08/07/2020	20,42%	0,01%	
		FCP SOAGA EPARGNE OBLIGATIONS	OMLT	5 000	5 618,02	24/05/2023	5 611,35	25/05/2023	28/04/2021	12,23%	-0,12%	
		FCP SOAGA EPARGNE ACTIONS	A	5 000	8 518,99	24/05/2023	8 552,01	25/05/2023	11/03/2020	71,04%	0,39%	
		FCP SOAGA EPARGNE SERENITE	OMLT	10 000	14 463,47	24/05/2023	14 461,31	25/05/2023	28/10/2016	44,61%	-0,01%	
		FCP BRIDGE EQUILIBRE	D	25 000 000	28 756 258,00	22/05/2023	ND	ND	27/09/2017	-	-	
BRIDGE ASSET MANAGEMENT	BRIDGE SECURITIES	FCP BRIDGE PROSPERITE	D	5 000	5 549,00	22/05/2023	ND	ND	13/03/2018	-	-	
		FCP BRIDGE OBLIGATIONS	OMLT	5 000	5 972,00	22/05/2023	ND	ND	01/10/2019	-	-	
		FCP ENKO CAPITAL GARANTI	D	10 000	14 234,79	24/05/2023	ND	ND	21/09/2020	-	-	
ENKO CAPITAL WEST AFRICA	SOCIETE GENERALE COTE	FCP PATRIMOINE	OMLT	10 000	11 565,91	24/05/2023	ND	ND	18/10/2020	-	-	
		FCP ENKO CAPITAL OBLIGATIONS	OMLT	10 000	10 591,93	24/05/2023	ND	ND	16/03/2021	-	-	
		FCP SAPHIR DYNAMIQUE	D	5 000	5 653,88	24/05/2023	5 658,34	25/05/2023	28/08/2017	13,17%	0,08%	
SAPHIR ASSET MANAGEMENT	SGI BENIN	FCP SAPHIR QUIETUDE	OMLT	5 000	6 234,94	24/05/2023	6 234,09	25/05/2023	28/08/2017	24,68%	-0,01%	
		SICAV WAFI CAPITAL	D	10 000	8 466,83	19/09/2022	ND	ND	05/06/2020	-	-	
WAFI CAPITAL S.A.	SGI AGI BENIN	SICAV WAFI CAPITAL	D	10 000	12 021,84	24/05/2023	12 021,90	25/05/2023	01/07/2018	20,22%	0,000%	
SGO MALI FINANCES	SGI MALI SA	FCP NYESIGUI	D	10 000	12 021,84	24/05/2023	12 021,90	25/05/2023	01/07/2018	20,22%	0,000%	
<b>HEBDOMADAIRES</b>												
BNI GESTION	BNI FINANCES	FCP INITIATIVES SOLIDARITE	D	5 000	4 707,52	24.03.2023	4 665,01	14.04.2023	22/05/2013	-6,70%	-0,90%	
		FCPE SODEFOR	D	2 500	6 774,88	24.03.2023	6 696,14	14.04.2023	18/12/2009	167,85%	-1,16%	
		FCP PAM ACTIONS	A	10 000	12 227,57	13/04/2023	12 210,97	20/04/2023	13/12/2017	22,11%	-0,14%	
PhoenixAfrica Asset Management	Phoenix Capital Management	FCP PAM DIVERSIFIE EQUILIBRE	D	10 000	13 476,73	13/04/2023	13 453,92	20/04/2023	13/12/2017	34,54%	-0,17%	
		FCP PAM DIVERSIFIE OBLIGATIONS	D	10 000	12 741,04	13/04/2023	12 741,94	20/04/2023	13/12/2017	27,42%	0,01%	
		FCP Global Investors	D	25 000	28 980,63	12/05/2023	29 035,40	19/05/2023	Dec. 2012	16,14%	0,19%	
BOA ASSET MANAGEMENT	BOA CAPITAL SECURITIES	FCP Boa Obligations	OMLT	10 000	12 453,35	12/05/2023	12 466,15	19/05/2023	Mars. 2017	24,66%	0,10%	
		FCP Boa Sécurité	OMLT	100 000	110 488,79	09/05/2023	110 546,03	16/05/2023	Mat. 2021	10,55%	0,05%	
		FCP Boa Actions	A	10 000	11 499,90	12/05/2023	11 543,13	19/05/2023	Juil. 2017	15,43%	0,38%	
NSIA AM	UBA CI	FCP Boa Rendement	OMLT	25 000 000	34 408 177,24	12/05/2023	34 445 073,35	19/05/2023	Dec. 2017	37,78%	0,11%	
BRM ASSET MANAGEMENT	IMPAXIS	EVLUTIS	D	5 000	4 181,57	05/05/2023	4 118,96	12/05/2023	16/12/2019	-17,62%	-1,50%	
		FCP "SDE"	D	1 000	2 083,36	05/09/2014	ND	ND	14/03/2011	-	-	
CGF GESTION	CGF BOURSE	FCPCR SONATEL	D	1 000	7 196,53	19/05/2023	7 192,41	26/05/2023	19/02/2004	619,24%	-0,06%	
		IMPAXIS SECURITIES	D	1 000	1 807,63	18/05/2023	0,00	25/05/2023	16/02/2014	-100,00%	-100,00%	
		FCPE FORCE PAD	D	1 000	1 807,63	18/05/2023	0,00	25/05/2023	16/02/2014	-100,00%	-100,00%	
		FCPE SINI GNESIGUI	D	1 000	1 505,18	17/05/2023	1 508,08	24/05/2023	25/02/2014	50,81%	0,19%	
		FCP EXPAT	OMLT	1 000	1 130,46	18/05/2023	1 130,65	25/05/2023	20/03/2019	13,06%	0,02%	
		FCP CAPITAL RETRAITE	D	1 000	1 127,38	17/05/2023	1 128,06	24/05/2023	20/03/2019	12,81%	0,06%	
		FCP RENTE PERPETUELLE	D	1 000	1 093,60	17/05/2023	1 094,04	24/05/2023	20/03/2019	9,40%	0,04%	
		FCP WALO	A	1 000	1 087,42	22/03/2021	1 091,92	29/03/2021	26/03/2019	9,19%	0,41%	
		FCP DJOLOF	OMLT	1 000	1 166,27	16/05/2023	1 169,96	23/05/2023	26/03/2019	17,00%	0,32%	
		FCP DIASPORA	D	1 000	1 173,68	16/05/2023	1 174,89	23/05/2023	19/03/2019	17,49%	0,10%	
EDC Asset Management	EDC Investment Corporation	FCP IFC-BOAD	OMLT	100 000	127 842,05	15/05/2023	127 918,20	22/05/2023	01/01/2018	27,92%	0,06%	
		FCPE DP WORLD DAKAR	D	1 000	1 221,99	16/05/2023	1 219,73	23/05/2023	04/10/2016	21,97%	-0,18%	
		FCP ECBANK UEMOA DIVERSIFIE	D	5 000	7 421,00	19/04/2023	7 398,00	26				