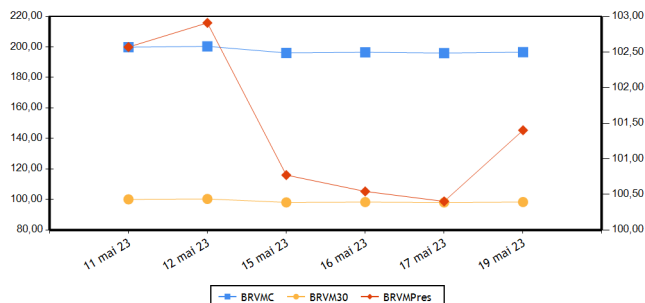


| | |
|-----------------------|---------------|
| BRVM COMPOSITE | 196,54 |
| Variation Jour | 0,29 % |
| Variation annuelle | -3,29 % |

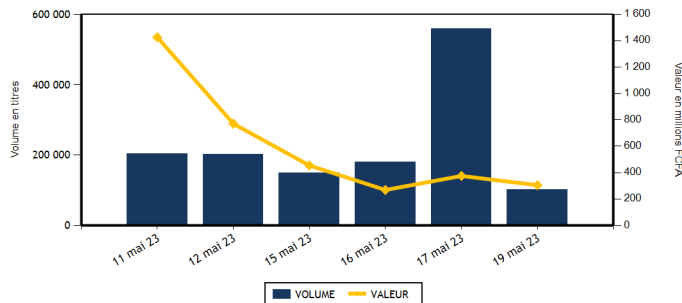
| | |
|--------------------|--------------|
| BRVM 30 | 98,25 |
| Variation Jour | 0,29 % |
| Variation annuelle | -1,75 % |

| | |
|----------------------|---------------|
| BRVM PRESTIGE | 101,40 |
| Variation Jour | 1,00 % |
| Variation annuelle | 1,40 % |

Evolution des indices



Volumes et valeurs transigés



| Actions | Niveau | Evol. Jour |
|---|-------------------|------------|
| Capitalisation boursière (FCFA)(Actions & Droits) | 7 311 793 520 091 | 0,28 % |
| Volume échangé (Actions & Droits) | 98 604 | -81,77 % |
| Valeur transigée (FCFA) (Actions & Droits) | 266 441 024 | 22,41 % |
| Nombre de titres transigés | 42 | 0,00 % |
| Nombre de titres en hausse | 19 | 58,33 % |
| Nombre de titres en baisse | 12 | -33,33 % |
| Nombre de titres inchangés | 11 | -8,33 % |

| Obligations | Niveau | Evol. Jour |
|---------------------------------|--------------------|------------|
| Capitalisation boursière (FCFA) | 10 148 695 707 394 | 1,24 % |
| Volume échangé | 3 908 | -77,71 % |
| Valeur transigée (FCFA) | 38 572 625 | -75,49 % |
| Nombre de titres transigés | 9 | 125,00 % |
| Nombre de titres en hausse | 2 | -33,33 % |
| Nombre de titres en baisse | 0 | |
| Nombre de titres inchangés | 7 | 600,00 % |

PLUS FORTES HAUSSES

| Titres | Cours | Evol. Jour | Evol. annuelle |
|---------------------------------------|--------|------------|----------------|
| SETAO CI (STAC) | 1 020 | 7,37 % | 7,37 % |
| NSIA BANQUE COTE D'IVOIRE (NSBC) | 5 100 | 4,08 % | -14,64 % |
| ONATEL BF (ONTBF) | 2 950 | 4,06 % | -7,81 % |
| BICI CI (BICC) | 6 695 | 3,80 % | -2,26 % |
| SOCIETE GENERALE COTE D'IVOIRE (SGBC) | 14 500 | 3,57 % | 24,95 % |

PLUS FORTES BAISES

| Titres | Cours | Evol. Jour | Evol. annuelle |
|-----------------------|--------|------------|----------------|
| SUCRIVOIRE (SCRC) | 600 | -4,76 % | -35,14 % |
| AIR LIQUIDE CI (SIVC) | 550 | -2,65 % | -18,52 % |
| SODE CI (SDCC) | 4 780 | -1,44 % | -12,53 % |
| SONATEL SN (SNTS) | 14 800 | -1,33 % | -2,63 % |
| CFAO MOTORS CI (CFAC) | 765 | -1,29 % | -17,74 % |

INDICES PAR COMPARTIMENT

| Base = 100 au 02 janvier 2023 | Nombre de sociétés | Valeur | Evol. Jour | Evol. annuelle | Volume | Valeur | PER moyen |
|-------------------------------|--------------------|--------|------------|----------------|--------|-------------|-----------|
| BRVM-PRESTIGE | 10 | 101,40 | 1,00 % | 1,40 % | 43 570 | 81 066 964 | 6,05 |
| BRVM-PRINCIPAL | 36 | 94,35 | 0,35 % | -5,65 % | 55 034 | 185 374 060 | 12,63 |

INDICES SECTORIELS

| Base = 100 au 14 juin 1999 | Nombre de sociétés | Valeur | Evol. Jour | Evol. annuelle | Volume | Valeur | PER moyen |
|----------------------------|--------------------|----------|------------|----------------|--------|-------------|-----------|
| BRVM - INDUSTRIE | 11 | 100,47 | 0,26 % | -3,60 % | 2 589 | 4 030 890 | 31,16 |
| BRVM - SERVICES PUBLICS | 5 | 465,82 | -0,40 % | -4,78 % | 13 665 | 134 840 290 | 8,90 |
| BRVM - FINANCES | 15 | 76,11 | 1,24 % | 0,79 % | 59 748 | 97 475 969 | 6,02 |
| BRVM - TRANSPORT | 2 | 330,96 | 0,00 % | -3,14 % | 2 949 | 3 981 150 | 5,27 |
| BRVM - AGRICULTURE | 5 | 248,30 | -0,24 % | -12,43 % | 4 051 | 9 230 645 | 5,12 |
| BRVM - DISTRIBUTION | 7 | 339,36 | 0,36 % | -5,35 % | 2 720 | 4 480 895 | 12,01 |
| BRVM - AUTRES SECTEURS | 1 | 1 258,56 | 7,37 % | 7,37 % | 12 882 | 12 401 185 | - |

| Indicateurs | BRVM COMPOSITE |
|-------------------------------------|----------------|
| PER moyen du marché | 9,65 |
| Taux de rendement moyen du marché | 8,03 |
| Taux de rentabilité moyen du marché | 9,33 |
| Nombre de sociétés cotées | 46 |
| Nombre de lignes obligataires | 123 |
| Volume moyen annuel par séance | 590 509,00 |
| Valeur moyenne annuelle par séance | 957 205 978,78 |

| Indicateurs | BRVM COMPOSITE |
|----------------------------------|----------------|
| Ratio moyen de liquidité | 2,61 |
| Ratio moyen de satisfaction | 39,31 |
| Ratio moyen de tendance | 1 508,08 |
| Ratio moyen de couverture | 6,63 |
| Taux de rotation moyen du marché | 0,01 |
| Prime de risque du marché | 4,47 |
| Nombre de SGI participantes | 30 |

Définitions

Volume moyen annuel par séance = Volume annuel échangé / nombre de séances
 Valeur moyenne annuelle par séance = Valeur annuelle échangée / nombre de séances
 Ratio moyen de liquidité = Moyenne des ratios de liquidité (Titres échangés / Volume des ordres de vente)
 Ratio moyen de satisfaction = Moyenne des ratios de satisfaction (Titres échangés / Volume des ordres d'achat)
 Ratio moyen de tendance = Moyenne des ratios de tendance (Volume des ordres d'achat / Volume des ordres de vente)
 Ratio moyen de couverture = Moyenne des ratios de couverture (Volume des ordres de vente / Volume des ordres d'achat)
 Taux moyen de rotation = moyenne des taux de rotation des actions cotées (volume transigé/capital flottante)
 PER moyen du marché = moyenne des PER des actions cotées ayant un PER positif
 Taux de rendement moyen = moyenne des taux de rendement des actions cotées ayant distribué un dividende
 Taux de rentabilité moyen = moyenne des taux de rentabilité des actions cotées
 Prime de risque du marché = (1 / le PER moyen du marché) - le taux de référence actuel des emprunts d'Etat

BOURSE REGIONALE DES VALEURS MOBILIERES
 Siège Social : Abidjan - Côte d'Ivoire, 18 av. Joseph Anoma
 Adresse : 01 BP 3802 Abidjan 01
 Tel : +225 20 31 55 50 / +225 20 32 66 85
 Fax : +225 20 32 66 84
 E-mail : brvm@brvm.org Site web : www.brvm.org



MARCHE DES ACTIONS

| Sect. Act. (*) | Symbole | Titre | Cours Précédent | Cours du jour | | Variation jour | Séance de cotation | | Cours Référence | Variation de l'année précédente | Dernier dividende payé | | Rdt. Net | PER |
|------------------------------|---------|--------------------------------|-----------------|---------------|---------------|----------------|--------------------|-------------------|-----------------|---------------------------------|------------------------|-------------|----------|-------|
| | | | | Ouv. | Clôt. | | Volume | Valeur | | | Montant net | Date | | |
| COMPARTIMENT PRESTIGE | | | 101,40 | points | 1,00 % | | | | | | | | | |
| AGR | PALC | PALM CI | 9 895 | 9 900 | 9 890 | -0,05 % | 463 | 4 593 095 | 9 890 | -4,77 % | 1 236,34 | 31-août-22 | 12,50 % | 3,67 |
| AGR | SPHC | SAPH CI | 4 250 | 4 250 | 4 240 | -0,24 % | 28 | 118 970 | 4 240 | -15,12 % | 365,40 | 4-août-22 | 8,62 % | 6,49 |
| DIS | TTLC | TOTAL CI | 2 095 | 2 100 | 2 100 | 0,24 % | 319 | 657 300 | 2 100 | 10,82 % | 159,29 | 25-août-22 | 7,59 % | 10,77 |
| DIS | TTLS | TOTAL SN | 2 510 | 2 500 | 2 580 | 2,79 % | 726 | 1 816 280 | 2 580 | 1,78 % | 187,30 | 22-juil.-22 | 7,26 % | 9,92 |
| FIN | ETIT | ECOBANK TRANS. INCORP. TG | 18 | 18 | 18 | 0,00 % | 36 020 | 637 924 | 18 | -5,26 % | 0,90 | 20-juin-22 | 5,00 % | 1,42 |
| FIN | SGBC | SOCIETE GENERALE COTE D'IVOIRE | 14 000 | 14 005 | 14 500 | 3,57 % | 128 | 1 838 820 | 14 500 | 24,95 % | 1 004,93 | 10-juin-22 | 6,93 % | 6,05 |
| IND | NTLC | NESTLE CI | 7 750 | 7 750 | 7 750 | 0,00 % | 85 | 658 500 | 7 750 | -6,00 % | 856,80 | 2-août-22 | 11,06 % | 10,29 |
| IND | SMBC | SMB CI | 7 800 | 7 800 | 7 850 | 0,64 % | 110 | 863 500 | 7 850 | 15,44 % | 720,00 | 24-août-22 | 9,17 % | 6,50 |
| SPU | ONTBF | ONATEL BF | 2 835 | 2 900 | 2 950 | 4,06 % | 1 202 | 3 517 050 | 2 950 | -7,81 % | 416,58 | 15-juin-22 | 14,12 % | 8,97 |
| SPU | SNTS | SONATEL SN | 15 000 | 14 900 | 14 800 | -1,33 % | 4 489 | 66 365 525 | 14 800 | -2,63 % | 1 500,00 | 30-mai-23 | 10,14 % | 5,31 |
| TOTAL | | | | | | | 43 570 | 81 066 964 | | | | | | |

| | | | | | | | | | | | | | | |
|-------------------------------|-------|------------------------------|--------------|---------------|---------------|---------|--------|------------|--------|----------|----------|-------------|---------|--------|
| COMPARTIMENT PRINCIPAL | | | 94,35 | points | 0,35 % | | | | | | | | | |
| AGR | SCRC | SUCRIVOIRE | 630 | 620 | 600 | -4,76 % | 2 993 | 1 813 285 | 600 | -35,14 % | 40,50 | 20-août-21 | 6,75 % | |
| AGR | SICC | SICOR CI | 6 320 | 6 320 | 6 315 | -0,08 % | 25 | 157 895 | 6 315 | 16,84 % | 1 919,00 | 25-sept.-00 | | 3,83 |
| AGR | SOGC | SOGB CI | 4 700 | 4 700 | 4 700 | 0,00 % | 542 | 2 547 400 | 4 700 | -17,11 % | 541,81 | 21-juil.-22 | 11,53 % | 6,49 |
| AUT | STAC | SETAO CI | 950 | 955 | 1 020 | 7,37 % | 12 882 | 12 401 185 | 1 020 | 7,37 % | 66,15 | 18-juil.-22 | 6,49 % | |
| DIS | ABJC | SERVAIR ABIDJAN CI | 1 200 | 1 200 | 1 220 | 1,67 % | 73 | 87 660 | 1 220 | -5,79 % | 57,73 | 24-août-22 | 4,73 % | 10,49 |
| DIS | BNBC | BERNABE CI | 1 945 | 1 900 | 1 995 | 2,57 % | 333 | 658 635 | 1 995 | -0,25 % | 45,00 | 19-juil.-19 | | 7,31 |
| DIS | CFAC | CFAO MOTORS CI | 775 | 775 | 765 | -1,29 % | 345 | 265 350 | 765 | -17,74 % | 69,47 | 2-août-22 | 9,08 % | 25,07 |
| DIS | PRSC | TRACTAFRIC MOTORS CI | 2 700 | 2 700 | 2 700 | 0,00 % | 180 | 486 000 | 2 700 | -15,49 % | 175,86 | 30-août-22 | 6,51 % | 9,01 |
| DIS | SHEC | VIVO ENERGY CI | 680 | 685 | 685 | 0,74 % | 744 | 509 670 | 685 | -8,67 % | 29,00 | 28-oct.-22 | 4,23 % | 11,50 |
| FIN | BICC | BICI CI | 6 450 | 6 450 | 6 695 | 3,80 % | 404 | 2 623 695 | 6 695 | -2,26 % | 518,00 | 15-juil.-22 | 7,74 % | 9,01 |
| FIN | BOAB | BANK OF AFRICA BN | 6 295 | 6 300 | 6 295 | 0,00 % | 751 | 4 720 745 | 6 295 | 5,80 % | 546,00 | 25-mai-22 | 8,67 % | 6,67 |
| FIN | BOABF | BANK OF AFRICA BF | 5 320 | 5 345 | 5 320 | 0,00 % | 357 | 1 900 030 | 5 320 | 2,31 % | 577,00 | 5-mai-23 | 10,85 % | 4,59 |
| FIN | BOAC | BANK OF AFRICA CI | 4 900 | 4 900 | 4 900 | 0,00 % | 2 254 | 11 031 190 | 4 900 | 32,43 % | 540,00 | 28-avr.-23 | 11,02 % | 4,88 |
| FIN | BOAM | BANK OF AFRICA ML | 1 325 | 1 330 | 1 325 | 0,00 % | 5 951 | 7 725 190 | 1 325 | -5,36 % | 271,00 | 15-mai-19 | | 9,85 |
| FIN | BOAN | BANK OF AFRICA NG | 6 100 | 6 100 | 6 050 | -0,82 % | 3 043 | 18 408 095 | 6 050 | 4,58 % | 567,30 | 12-mai-22 | 9,38 % | 7,76 |
| FIN | BOAS | BANK OF AFRICA SENEGAL | 2 625 | 2 625 | 2 650 | 0,95 % | 1 914 | 5 022 170 | 2 650 | 8,16 % | 161,01 | 1-juin-21 | 6,08 % | 4,08 |
| FIN | CBIBF | CORIS BANK INTERNATIONAL | 8 000 | 8 000 | 7 995 | -0,06 % | 518 | 4 143 930 | 7 995 | -4,71 % | 448,00 | 6-juil.-22 | 5,60 % | 4,53 |
| FIN | ECOC | ECOBANK COTE D'IVOIRE | 5 555 | 5 555 | 5 625 | 1,26 % | 1 590 | 8 905 170 | 5 625 | 13,75 % | 420,30 | 29-avr.-22 | 7,47 % | 6,94 |
| FIN | NSBC | NSIA BANQUE COTE D'IVOIRE | 4 900 | 4 900 | 5 100 | 4,08 % | 31 | 153 900 | 5 100 | -14,64 % | 77,69 | 27-juil.-20 | 1,52 % | 3,90 |
| FIN | ORGT | ORAGROUP TOGO | 2 315 | 2 200 | 2 350 | 1,51 % | 958 | 2 150 300 | 2 350 | -40,13 % | 59,52 | 17-juil.-20 | 2,53 % | 8,50 |
| FIN | SAFC | SAFCA CI | 905 | 895 | 895 | -1,10 % | 84 | 75 180 | 895 | 1,70 % | 23,04 | 29-juil.-11 | | |
| FIN | SIBC | SOCIETE IVOIRIENNE DE BANQUE | 4 900 | 4 895 | 4 900 | 0,00 % | 5 745 | 28 139 630 | 4 900 | 6,87 % | 405,00 | 30-juin-22 | 8,27 % | 6,11 |
| IND | CABC | SICABLE CI | 1 015 | 1 020 | 1 020 | 0,49 % | 10 | 10 200 | 1 020 | -12,82 % | 69,00 | 2-août-22 | 6,76 % | 5,62 |
| IND | FTSC | FILTISAC CI | 1 145 | 1 145 | 1 150 | 0,44 % | 1 431 | 1 632 190 | 1 150 | -28,13 % | 235,00 | 30-juil.-21 | 20,43 % | 105,67 |
| IND | NEIC | NEI-CEDA CI | 660 | 670 | 670 | 1,52 % | 67 | 44 890 | 670 | -16,25 % | 9,00 | 28-juin-01 | | 7,06 |
| IND | SEMC | CROWN SIEM CI | 645 | NC | NC | 0,00 % | | | 645 | -5,15 % | 14,40 | 28-déc.-21 | 2,23 % | 6,82 |
| IND | SIVC | AIR LIQUIDE CI | 565 | 550 | 550 | -2,65 % | 75 | 41 250 | 550 | -18,52 % | 63,00 | 29-sept.-17 | | 11,93 |
| IND | SLBC | SOLIBRA CI | 86 000 | NC | NC | 0,00 % | | | 86 000 | 3,30 % | 4 050,00 | 12-août-22 | 4,71 % | 116,29 |

| | | | | | | | | | | | | | | |
|--------------|------|----------------------|-------|-------|-------|---------|--------|-------------|-------|----------|----------|-------------|--------|-------|
| IND | STBC | SITAB CI | 6 350 | 6 350 | 6 400 | 0,79 % | 43 | 273 800 | 6 400 | -6,57 % | 445,12 | 21-juil.-22 | 6,95 % | 10,27 |
| IND | UNLC | UNILEVER CI | 6 645 | NC | NC | 0,00 % | | | 6 645 | -5,41 % | 1 233,00 | 9-juil.-12 | | |
| IND | UNXC | UNIWAX CI | 650 | 670 | 660 | 1,54 % | 768 | 506 560 | 660 | -14,29 % | 60,75 | 29-juil.-22 | 9,20 % | |
| SPU | CIEC | CIE CI | 2 100 | 2 095 | 2 095 | -0,24 % | 375 | 786 640 | 2 095 | 5,28 % | 153,16 | 25-juil.-22 | 7,31 % | 11,95 |
| SPU | ORAC | ORANGE COTE D'IVOIRE | 9 500 | 9 500 | 9 500 | 0,00 % | 5 922 | 55 925 500 | 9 500 | -6,95 % | | | | 9,32 |
| SPU | SDCC | SODE CI | 4 850 | 5 090 | 4 780 | -1,44 % | 1 677 | 8 245 575 | 4 780 | -12,53 % | 432,00 | 21-oct.-22 | 9,04 % | 8,95 |
| TRP | SDSC | BOLLORE | 1 350 | 1 350 | 1 350 | 0,00 % | 2 949 | 3 981 150 | 1 350 | -3,23 % | 130,00 | 23-juin-22 | 9,63 % | 5,27 |
| TRP | SVOC | MOVIS CI | 2 395 | SP | SP | 0,00 % | | | 2 395 | 0,00 % | 270,00 | 5-juil.-99 | | |
| TOTAL | | | | | | | 55 034 | 185 374 060 | | | | | | |

TOTAL
TOTAL - Marché des actions

98 604 266 441 024

Secteurs d'activités (*) : AGR = Agriculture, AUT = Autres Secteurs, DIS = Distribution, FIN = Finances, IND = Industrie, TRP = Transport, SPU = Services Publics

MARCHE DES DROITS

| Symbole | Titre | Cours Précédent | Cours du jour | | Variation jour | Séance de cotation | | Cours Référence | Variation depuis l'origine | Parité | Periode de négociation | |
|---------|-------|-----------------|---------------|-------|----------------|--------------------|--------|-----------------|----------------------------|--------|------------------------|-----|
| | | | Ouv. | Clôt. | | Volume | Valeur | | | | Début | fin |

TOTAL
TOTAL - Marché des droits
Légende:

(d) Ex-dividende (V) Variation par rapport au cours de référence

Cours du jour: Ouv.: Ouverture Clôt.: Clôture Moy.: Moyen

Mentions : NC: Non Coté Ex-c: Ex-coupon Ex-d: Ex-droit SP: Suspendu Val-T: Valeur Théorique

PER = Cours / BNPA selon les données disponibles Rdt. Net: Rendement net (DNPA / Cours)

Comp.: 1 - Premier Compartiment 2 - Second Compartiment 3 - Compartiment de croissance

Ratio de liquidité = Titres échangés / Volume des ordres de vente

: Progression de l'indice sectoriel : Stabilité de l'indice sectoriel : Recul de l'indice sectoriel

MARCHE DES OBLIGATIONS

| Symbole | Titre | Valeur nominale | Cours Précédent | Cours du jour | Cours Référence | Séance de cotation | Coupon couru | Coupon d'intérêt | Période | Montant net | Eché. | Type Amort |
|---------------------------|--|-----------------|-----------------|---------------|-----------------|--------------------|--------------|------------------|---------|-------------|-------------|------------|
| | | | | | | Volume | Valeur | | | | | |
| OBLIGATIONS D'ETAT | | | | | | | | | | | | |
| EOM.01 | ETAT DU MALI 6.20% 2016-2023 ^(SP) | 1 665 | 1 665 | | SP | 1 665 | | 102,10 | A | 103,23 | 23-mai-23 | ACD |
| EOM.010 | ETAT DU MALI 6,20 % 2022-2029 | 10 000 | 10 000 | | NC | 10 000 | | 273,48 | A | 620,00 | 9-déc.-23 | ACD |
| EOM.011 | ETAT DU MALI 6,40 % 2023-2030 | 10 000 | 10 000 | | NC | 10 000 | | 73,44 | A | 640,00 | 7-avr.-24 | ACD |
| EOM.02 | Etat du Mali 6.50% 2017-2024 | 2 000 | 2 000 | | NC | 2 000 | | 10,30 | A | 130,00 | 20-avr.-24 | AC |
| EOM.03 | ETAT DU MALI 6,50 % 2018-2025 | 6 000 | 6 000 | | NC | 6 000 | | 321,97 | A | 520,00 | 5-oct.-23 | AC |
| EOM.04 | ETAT DU MALI 6,50% 2019-2027 | 10 000 | 10 000 | | NC | 10 000 | | 553,84 | A | 650,00 | 12-juil.-23 | AC |
| EOM.05 | ETAT DU MALI 6,50% 2020-2028 | 10 000 | 10 000 | | NC | 10 000 | | 94,13 | A | 650,00 | 27-mars-24 | ACD |
| EOM.06 | ETAT DU MALI 6,50% 2020-2027 | 10 000 | 10 000 | | NC | 10 000 | | 302,74 | A | 650,00 | 30-nov.-23 | AC |
| EOM.07 | ETAT DU MALI 6.50% 2021-2031 | 10 000 | 10 000 | 10 000 | | 10 000 | 420 | 4 200 000 | A | 650,00 | 16-avr.-24 | AC |
| EOM.08 | ETAT DU MALI 6,20 % 2022-2032 | 10 000 | 10 050 | | NC | 10 050 | | 431,45 | A | 620,00 | 7-sept.-23 | ACD |
| EOM.09 | ETAT DU MALI 6,30% 2022-2032 | 10 000 | 9 900 | | NC | 9 900 | | 277,89 | A | 630,00 | 9-déc.-23 | ACD |
| EOS.05 | ETAT SENEGAL 6.50% 2013-2023 | 10 000 | 10 195 | | NC | 10 195 | | 197,51 | S | 325,00 | 29-juil.-23 | ACD |
| EOS.07 | ETAT SENEGAL 6.30% 2015-2025 | 10 000 | 10 500 | | NC | 10 500 | | 302,05 | S | 312,41 | 25-mai-23 | ACD |
| EOS.08 | ETAT DU SENEGAL 5,95% 2022-2034 | 10 000 | 10 000 | | NC | 10 000 | | 229,85 | A | 595,00 | 29-déc.-23 | ACD |
| TPBF.010 | TPBF 6,50% 2020 - 2028 | 8 333 | 8 667 | | NC | 8 666.67 | | 88,31 | S | 270,83 | 20-sept.-23 | ACD |
| TPBF.011 | TPBF 6,50 % 2020-2028 | 9 167 | 9 167 | 9 167 | | 9 167 | 190 | 1 741 730 | S | 297,93 | 9-juil.-23 | ACD |
| TPBF.012 | TPBF 6.50% 2021-2031 | 10 000 | 10 700 | 10 700 | | 10 700 | 101 | 1 010 700 | S | 325,00 | 25-sept.-23 | ACD |
| TPBF.013 | TPBF 6,50 % 2021 - 2031 | 10 000 | 10 000 | 10 000 | | 10 000 | 48 | 480 000 | S | 325,00 | 6-juil.-23 | ACD |
| TPBF.014 | TPBF 6,30% 2022-2034 | 10 000 | 10 500 | | NC | 10 500 | | 135,24 | S | 315,00 | 1-sept.-23 | ACD |
| TPBF.015 | ETAT DU BURKINA 6,30 % 2022-2 | 10 000 | 10 000 | | NC | 10 000 | | 321,96 | S | 315,00 | 15-mai-23 | ACD |
| TPBF.016 | ETAT DU BURKINA 6% 2023-2028 | 10 000 | 10 000 | | NC | 10 000 | | 213,81 | S | 300,00 | 10-juil.-23 | ACD |
| TPBF.04 | TPBF 6.50% 2017-2027 | 10 000 | 10 000 | | NC | 10 000 | | 192,33 | S | 322,33 | 31-juil.-23 | ACD |
| TPBF.05 | TPBF 6,50% 2017-2024 | 10 000 | 10 000 | | NC | 10 000 | | 251,79 | S | 325,00 | 29-juin-23 | ACD |
| TPBF.06 | TPBF 6.50% 2018-2025 | 10 000 | 10 500 | | NC | 10 500 | | 293,84 | S | 324,11 | 5-juin-23 | ACD |
| TPBF.07 | TPBF 6,50% 2018- 2025 | 10 000 | 9 990 | | NC | 9 990 | | 7,07 | S | 325,00 | 15-nov.-23 | AC |
| TPBF.08 | TPBF 6,50% 2019-2027 | 10 000 | 10 000 | | NC | 10 000 | | 23,15 | S | 327,67 | 6-nov.-23 | ACD |
| TPBF.09 | TPBF 6,50% 2019 - 2027 | 10 000 | 10 000 | | NC | 10 000 | | 72,81 | S | 325,00 | 8-oct.-23 | ACD |
| TPBJ.03 | TPBJ 6,50% 2020-2028 | 10 000 | 10 000 | | NC | 10 000 | | 475,48 | A | 650,00 | 25-août-23 | AC |
| TPBJ.04 | TPBJ 5,50 % 2022-2037 | 10 000 | 10 000 | | NC | 10 000 | | 118,72 | A | 550,00 | 1-mars-24 | AC |
| TPBJ.05 | TPBJ 5,85 % 2022-2042 | 10 000 | 10 000 | | NC | 10 000 | | 126,27 | A | 585,00 | 1-mars-24 | ACD |
| TPBJ.06 | TPBJ 5,75% 2022-2037 | 10 000 | 10 000 | | NC | 10 000 | | 464,73 | A | 575,00 | 28-juil.-23 | ACD |
| TPCI.017 | TPCI 3% 2014-2024 | 10 000 | 10 000 | | NC | 10 000 | | 124,45 | S | 150,00 | 19-juin-23 | ACD |
| TPCI.019 | TPCI 5.99% 2015-2025 | 10 000 | 10 350 | | NC | 10 350 | | 8,18 | A | 599,00 | 14-mai-24 | ACD |
| TPCI.021 | TPCI 6% 2016-2028 | 10 000 | 10 000 | | NC | 10 000 | | 67,21 | A | 600,00 | 8-avr.-24 | ACD |
| TPCI.022 | TPCI 5.90% 2016 - 2026 | 10 000 | 10 000 | | NC | 10 000 | | 546,36 | A | 590,00 | 15-juin-23 | ACD |
| TPCI.023 | TPCI 5.90% 2016-2026 | 10 000 | 9 500 | | NC | 9 500 | | 295,81 | A | 590,00 | 17-nov.-23 | ACD |
| TPCI.024 | TPCI 6.25% 2017-2029 | 10 000 | 9 975 | | NC | 9 975 | | 83,67 | S | 312,50 | 30-sept.-23 | ACD |
| TPCI.025 | TPCI 5,95% 2017-2024 A | 10 000 | 10 000 | | NC | 10 000 | | 40,64 | S | 297,50 | 24-oct.-23 | ACD |
| TPCI.026 | TPCI 5,95% 2017-2024 B | 10 000 | 9 975 | | NC | 9 975 | | 14,55 | S | 297,50 | 10-nov.-23 | ACD |
| TPCI.027 | TPCI 6% 2017-2025 | 10 000 | 10 250 | | NC | 10 250 | | 232,42 | S | 300,00 | 29-juin-23 | ACD |
| TPCI.028 | TPCI 6% 2018 - 2026 | 10 000 | 10 100 | | NC | 10 100 | | 476,71 | A | 600,00 | 2-août-23 | ACD |
| TPCI.029 | TPCI 6% 2018-2026 | 10 000 | 9 999 | | NC | 9 999 | | 348,49 | A | 600,00 | 19-oct.-23 | ACD |
| TPCI.030 | TPCI 5,95% 2018-2025 | 6 000 | 5 985 | | NC | 5 985 | | 153,56 | S | 178,01 | 13-juin-23 | ACD |
| TPCI.031 | TPCI 5,75% 2019 - 2026 | 10 000 | 10 230 | | NC | 10 230 | | 524,59 | A | 575,00 | 20-juin-23 | ACD |
| TPCI.032 | TPCI 2,23% 2019-2026 | 10 000 | | | NC | | | 203,45 | A | 223,00 | 20-juin-23 | ACD |
| TPCI.033 | TPCI 5.75% 2019-2026 | 6 000 | 6 480 | | NC | 6 480 | | 56,56 | A | 345,00 | 20-mars-24 | ACD |
| TPCI.034 | TPCI 6% 2019-2029 | 7 500 | 7 500 | | NC | 7 500 | | 73,77 | A | 450,00 | 20-mars-24 | ACD |
| TPCI.035 | TPCI 5,75% 2019 - 2026 | 10 000 | 10 250 | | NC | 10 250 | | 491,51 | A | 575,00 | 11-juil.-23 | ACD |
| TPCI.036 | TPCI 5,75% 2019- 2026 | 10 000 | 10 035 | | NC | 10 035 | | 426,92 | A | 575,00 | 21-août-23 | ACD |
| TPCI.037 | TPCI 5,80% 2019-2026 | 8 000 | 7 760 | | NC | 7 760 | | 211,02 | A | 464,00 | 4-déc.-23 | ACD |
| TPCI.038 | TPCI 5,75% 2019-2026 | 8 000 | 8 080 | | NC | 8 080 | | 209,21 | A | 460,00 | 4-déc.-23 | ACD |
| TPCI.039 | TPCI 5,75% 2019 - 2026 | 8 000 | 8 560 | | NC | 8 560 | | 269,70 | A | 460,00 | 17-oct.-23 | ACD |
| TPCI.040 | TPCI 5,75% 2019-2026 | 8 000 | 8 160 | | NC | 8 160 | | 162,58 | A | 460,00 | 10-janv.-24 | ACD |
| TPCI.041 | TPCI 5,80% 2020-2027 | 10 000 | 10 750 | | NC | 10 750 | | 126,78 | A | 580,00 | 29-févr.-24 | ACD |
| TPCI.042 | TPCI 5,90% 2020-2030 | 10 000 | 10 250 | | NC | 10 250 | | 128,96 | A | 590,00 | 29-févr.-24 | ACD |
| TPCI.043 | TPCI 5,90% 2020 - 2030 | 10 000 | 10 050 | | NC | 10 050 | | 41,91 | A | 590,00 | 23-avr.-24 | ACD |
| TPCI.044 | TPCI 5,80% 2020 - 2027 | 10 000 | 10 095 | | NC | 10 095 | | 41,20 | A | 580,00 | 23-avr.-24 | ACD |
| TPCI.045 | TPCI 5,80% 2020 -2027 | 10 000 | 10 000 | | NC | 10 000 | | 535,51 | A | 580,00 | 16-juin-23 | ACD |
| TPCI.046 | TPCI 5,90% 2020 - 2030 | 10 000 | 10 200 | | NC | 10 200 | | 544,74 | A | 590,00 | 16-juin-23 | ACD |
| TPCI.047 | TPCI 5,80% 2020 - 2027 | 10 000 | 10 250 | | NC | 10 250 | | 535,51 | A | 580,00 | 16-juin-23 | ACD |
| TPCI.048 | TPCI 5,80% 2020- 2027 | 10 000 | 9 900 | | NC | 9 900 | | 467,18 | A | 580,00 | 29-juil.-23 | ACD |

| | | | | | | | | | | | | |
|--------------|--|--------|--------|--------|--------|--------------|-------------------|--------|---|--------|-------------|-----|
| TPCI.049 | TPCI 5,90% 2020- 2030 | 10 000 | 10 085 | NC | 10 085 | | | 475,23 | A | 590,00 | 29-juil.-23 | ACD |
| TPCI.050 | TPCI 5,90% 2020-2030 | 10 000 | 10 000 | NC | 10 000 | | | 426,74 | A | 590,00 | 28-août-23 | ACD |
| TPCI.051 | TPCI 5,80% 2020-2027 | 10 000 | 10 000 | NC | 10 000 | | | 363,89 | A | 580,00 | 2-oct.-23 | ACD |
| TPCI.052 | TPCI 5,90 % 2020-2030 | 10 000 | 10 300 | NC | 10 300 | | | 370,16 | A | 590,00 | 2-oct.-23 | ACD |
| TPCI.053 | TPCI 5,80% 2020-2027 | 10 000 | 10 600 | NC | 10 600 | | | 322,58 | A | 580,00 | 28-oct.-23 | ACD |
| TPCI.054 | TPCI 5,90% 2020-2030 | 10 000 | 10 000 | NC | 10 000 | | | 328,14 | A | 590,00 | 28-oct.-23 | ACD |
| TPCI.055 | TPCI 5,80% 2020 -2027 | 10 000 | 10 500 | NC | 10 500 | | | 232,00 | A | 580,00 | 24-déc.-23 | ACD |
| TPCI.056 | TPCI 5,90% 2020- 2030 | 10 000 | 10 800 | NC | 10 800 | | | 236,00 | A | 590,00 | 24-déc.-23 | ACD |
| TPCI.057 | TPCI 5,80% 2020-2027 | 10 000 | 10 000 | NC | 10 000 | | | 286,03 | A | 580,00 | 20-nov.-23 | ACD |
| TPCI.058 | TPCI 5,80% 2021-2028 | 10 000 | 10 100 | NC | 10 100 | | | 112,51 | A | 580,00 | 9-mars-24 | ACD |
| TPCI.059 | TPCI 5,90% 2021-2031 | 10 000 | 10 350 | NC | 10 350 | | | 114,45 | A | 590,00 | 9-mars-24 | ACD |
| TPCI.060 | TPCI 5,80% 2021-2028 | 10 000 | 10 050 | NC | 10 050 | | | 589,53 | A | 580,00 | 13-mai-23 | ACD |
| TPCI.061 | TPCI 5,90% 2021-2031 | 10 000 | 10 050 | NC | 10 050 | | | 599,70 | A | 590,00 | 13-mai-23 | ACD |
| TPCI.062 | TPCI 5,80 % 2021 -2028 | 10 000 | 10 800 | NC | 10 800 | | | 513,26 | A | 580,00 | 30-juin-23 | ACD |
| TPCI.063 | TPCI 5,90% 2021 -2031 | 10 000 | 10 000 | NC | 10 000 | | | 522,11 | A | 590,00 | 30-juin-23 | ACD |
| TPCI.064 | TPCI 5,80 % 2021 - 2028 | 10 000 | 10 180 | NC | 10 180 | | | 438,58 | A | 580,00 | 16-août-23 | ACD |
| TPCI.065 | TPCI 5,90% 2021-2031 | 10 000 | 10 700 | NC | 10 700 | | | 373,40 | A | 590,00 | 30-sept.-23 | ACD |
| TPCI.066 | TPCI 5,90% 2021-2031 | 10 000 | 9 950 | NC | 9 950 | | | 315,21 | A | 590,00 | 5-nov.-23 | ACD |
| TPCI.067 | TPCI 5,90 % 2021-2036 | 10 000 | 10 400 | NC | 10 400 | | | 248,93 | A | 590,00 | 16-déc.-23 | ACD |
| TPCI.068 | TPCI 5,90 % 2022-2037 | 10 000 | 10 000 | NC | 10 000 | | | 172,96 | A | 590,00 | 1-févr.-24 | ACD |
| TPCI.069 | TPCI 5,75 % 2022-2037 | 10 000 | 10 000 | 10 000 | 10 000 | 800 | 8 000 000 | 91,12 | A | 575,00 | 22-mars-24 | ACD |
| TPCI.070 | TPCI 5,75 % 2022-2037 | 10 000 | 10 100 | NC | 10 100 | | | 606,51 | A | 575,00 | 29-avr.-23 | ACD |
| TPCI.071 | TPCI 5,65% 2022-2032 | 10 000 | 10 150 | NC | 10 150 | | | 523,21 | A | 565,00 | 15-juin-23 | ACD |
| TPCI.072 | TPCI 5,65% 2022-2029 | 10 000 | 10 000 | NC | 10 000 | | | 455,10 | A | 565,00 | 29-juil.-23 | ACD |
| TPCI.073 | TPCI 5,75% 2022-2032 | 10 000 | 10 000 | NC | 10 000 | | | 463,15 | A | 575,00 | 29-juil.-23 | ACD |
| TPCI.074 | TPCI 5,85% 2022-2042 | 10 000 | 10 000 | NC | 10 000 | | | 471,21 | A | 585,00 | 29-juil.-23 | ACD |
| TPCI.075 | TPCI 5,65% 2022-2029 | 10 000 | 10 000 | NC | 10 000 | | | 346,74 | A | 565,00 | 7-oct.-23 | ACD |
| TPCI.076 | TPCI 5,75% 2022-2032 | 10 000 | 10 000 | NC | 10 000 | | | 352,88 | A | 575,00 | 7-oct.-23 | ACD |
| TPCI.077 | TPCI (TAUX DE BASE + SPREAD) % 2022-2029 | 10 000 | 10 000 | NC | 10 000 | | | 139,07 | T | 127,60 | 11-mai-23 | ACD |
| TPCI.078 | TPCI 5,65% 2022-2029 | 10 000 | 10 000 | NC | 10 000 | | | 243,03 | A | 565,00 | 13-déc.-23 | ACD |
| TPCI.079 | TPCI 5,75% 2023-2030 | 10 000 | | 10 000 | 10 000 | 50 | 500 000 | 126,03 | A | 575,00 | 28-févr.-24 | ACD |
| TPNE.01 | TRESOR PUBLIC DU NIGER 6,50% 2019-2026 | 10 000 | 9 999 | 10 000 | 10 000 | 99 | 989 995 | 92,35 | A | 650,00 | 28-mars-24 | ACD |
| TPNE.02 | TRESOR PUBLIC DU NIGER 6,50% 2019 - 2026 | 10 000 | 10 000 | NC | 10 000 | | | 518,22 | A | 650,00 | 1-août-23 | ACD |
| TPNE.03 | TRESOR PUBLIC DU NIGER 6,5% 2020-2027 | 10 000 | 10 013 | NC | 10 013 | | | 520,00 | A | 650,00 | 31-juil.-23 | ACD |
| TPNE.04 | TRESOR PUBLIC DU NIGER 6,30% 2021-2031 | 10 000 | 10 500 | NC | 10 500 | | | 462,58 | A | 630,00 | 24-août-23 | ACD |
| TPNE.05 | TPNE 6,15 % 2022-2034 | 10 000 | 10 550 | NC | 10 550 | | | 589,73 | A | 615,00 | 3-juin-23 | ACD |
| TPNE.06 | TRESOR PUBLIC DU NIGER 6,15% 2022 - 2034 | 10 000 | 10 000 | NC | 10 000 | | | 262,85 | A | 615,00 | 14-déc.-23 | ACD |
| TPTG.02 | TPTG 6% 2022-2037 | 10 000 | 10 000 | NC | 10 000 | | | 302,47 | A | 600,00 | 16-nov.-23 | ACD |
| TOTAL | | | | | | 1 708 | 16 922 425 | | | | | |

OBLIGATIONS REGIONALES

| | | | | | | | | | | | | |
|--------------|----------------------------|--------|--------|--------|----------|------------|------------------|--------|---|--------|-------------|-----|
| BIDC.04 | BIDC-EBID 6.10% 2017-2027 | 6 250 | 6 250 | NC | 6 250 | | | 352,00 | A | 381,25 | 16-juin-23 | ACD |
| BIDC.05 | BIDC-EBID 6,40% 2019-2026 | 10 000 | 10 500 | NC | 10 500 | | | 224,53 | S | 320,00 | 12-juil.-23 | ACD |
| BIDC.06 | BIDC-EBID 6,50 % 2021-2028 | 10 000 | 10 000 | NC | 10 000 | | | 1,78 | S | 327,67 | 18-nov.-23 | ACD |
| BIDC.07 | BIDC-EBID 5,90% 2022-2029 | 10 000 | 10 000 | 10 300 | 10 300 | 499 | 5 139 700 | 260,25 | S | 294,19 | 9-juin-23 | ACD |
| CRRH.010 | CRRH-UEMOA 6,10% 2022-2037 | 10 000 | 10 000 | NC | 10 000 | | | 353,87 | S | 610,00 | 3-août-23 | AC |
| CRRH.02 | CRRH-UEMOA 6.10% 2012-2024 | 10 000 | 10 000 | NC | 10 000 | | | 205,58 | S | 305,00 | 17-juil.-23 | AC |
| CRRH.03 | CRRH-UEMOA 6% 2013-2023 | 10 000 | 10 000 | NC | 10 000 | | | 37,70 | S | 300,00 | 26-oct.-23 | AC |
| CRRH.04 | CRRH-UEMOA 6% 2014-2024 | 10 000 | 10 000 | NC | 10 000 | | | 230,77 | S | 300,00 | 30-juin-23 | AC |
| CRRH.05 | CRRH-UEMOA 5.85% 2015-2025 | 10 000 | 9 999 | NC | 9 999 | | | 216,34 | S | 290,06 | 4-juil.-23 | AC |
| CRRH.06 | CRRH-UEMOA 5.85% 2016-2026 | 10 000 | 10 230 | NC | 10 230 | | | 219,78 | S | 292,50 | 3-juil.-23 | ACD |
| CRRH.07 | CRRH-UEMOA 5.95% 2017-2029 | 5 417 | 5 417 | NC | 5 417 | | | 1,75 | S | 161,15 | 17-nov.-23 | AC |
| CRRH.08 | CRRH-UEMOA 5.95% 2018-2030 | 6 667 | 6 667 | NC | 6 666.67 | | | 162,37 | S | 198,33 | 21-juin-23 | AC |
| CRRH.09 | CRRH-UEMOA 6.05% 2018-2033 | 7 333 | 7 333 | NC | 7 333 | | | 181,61 | S | 221,83 | 21-juin-23 | AC |
| TOTAL | | | | | | 499 | 5 139 700 | | | | | |

OBLIGATIONS PRIVEES

| Code | Titre | Montant | Montant | Statut | Montant | Montant | Montant | Montant | Statut | Montant | Date | Statut |
|--------------|---------------------------------|---------|---------|--------|----------|--------------|-------------------|---------|--------|---------|-------------|--------|
| BHSN.O1 | DIASPORA BONDS BHS 6,25% 2019- | 10 000 | 10 000 | NC | 10 000 | | | 220,89 | S | 309,93 | 10-juil.-23 | ACD |
| FNSBC.O1 | FCTC NSIA BANQUE 7 % 2020-2025 | 4 444 | 4 444 | NC | 4 444.44 | | | 53,02 | T | 76,22 | 16-juin-23 | ACD |
| FORBT.O1 | FCTC ORABANK 7 % 2021-2026 | 8 333 | 8 917 | NC | 8 916.66 | | | 80,78 | T | 142,92 | 28-juin-23 | ACD |
| FTIMC.O1 | FCTC TEYLIOM IMMO 7 % 2021-2028 | 8 750 | 8 750 | NC | 8 750 | | | 117,44 | T | 150,06 | 8-juin-23 | ACD |
| ORGT.O2 | ORAGROUP SA 7,15% 2021-2028 | 10 000 | 10 500 | 10 500 | 10 500 | 1 201 | 12 010 500 | 44,93 | S | 357,50 | 26-oct.-23 | ACD |
| PADS.O3 | PAD 6,60% 2020-2027 | 9 000 | 9 000 | 9 000 | 9 000 | 500 | 4 500 000 | 48,69 | S | 297,00 | 19-oct.-23 | ACD |
| SNLC.O1 | SENELEC 6,50% 2018-2025 | 4 000 | 4 000 | NC | 4 000 | | | 37,45 | S | 130,00 | 27-sept.-23 | AC |
| SNTS.O2 | SONATEL 6,50% 2020-2027 | 9 000 | 9 000 | NC | 9 000 | | | 185,31 | S | 272,69 | 16-juil.-23 | ACD |
| TOTAL | | | | | | 1 701 | 16 510 500 | | | | | |

SUKUK ET TITRES ASSIMILES

| | | | | | | | | | | | | |
|---------------------------------------|--------------------------|--------|--------|----|--------|--------------|-------------------|--------|---|--------|-------------|-----|
| SUKCI.S2 | SUKUK CI 5.75% 2016-2023 | 10 000 | 10 800 | NC | 10 800 | | | 116,60 | S | 293,89 | 7-sept.-23 | ACD |
| SUKSN.S2 | SUKUK SN 6% 2016-2026 | 10 000 | 10 750 | NC | 10 750 | | | 188,33 | S | 301,67 | 26-juil.-23 | ACD |
| SUKTG.S1 | SUKUK TG 6.5% 2016-2026 | 10 000 | 10 000 | NC | 10 000 | | | 186,96 | S | 371,86 | 17-août-23 | ACD |
| TOTAL | | | | | | 0 | 0 | | | | | |
| TOTAL - Marché des obligations | | | | | | 3 908 | 38 572 625 | | | | | |

Légende :
 (#) (*) Ex-Coupon couru (##)Cours de référence amorti / Coupon couru Ex-c (#)Ex-marge de profits
 Cours du jour: Ouv.: Ouverture Clôt.: Clôture Moy.: Moyen
 Type Amort: Type d'Amortissement IF: In Fine AC: Amortissement Constant AD: Amortissement Dégressif ACD: Amortissement Constant Différé
 Période: Périodicité de paiement des coupons A: Annuelle S: Semestrielle T: Trimestrielle
 Eché.: Échéance de paiement des intérêts
 Mentions: NC: Non Coté Ex-c: Ex-coupon ou Ex-droit SP: Suspendu

INFORMATIONS
OPERATIONS EN COURS

| Emetteur | Opération |
|-------------------|--|
| BANK OF AFRICA SN | Paiement de dividendes de 187,5 F CFA net par action, le 01/06/2022 |
| SGB CI | Paiement de dividendes de 1 112,43 F CFA net par action, le 31/05/2022 |
| BANK OF AFRICA BN | Paiement de dividendes de 627 F CFA net par action, le 25/05/2022 |
| BANK OF AFRICA NG | Paiement de dividendes de 613,80 F CFA net par action, le 25/05/2022 |
| TPCI | Première cotation - TPCI 5,75 % 2023-2030 - Première cotation le 19 mai 2023 |

AVIS

| Entité | N° | Nature | Objet |
|--------|----------|------------------------------------|---|
| BRVM | 086-2023 | Paiement Intérêts et remboursement | Paiement des intérêts trimestriels et remboursement partiel du capital - FCTC TEYLIOM IMMO 7% 2021-2028 |
| BRVM | 087-2023 | Paiement Intérêts et remboursement | Paiement des intérêts trimestriels et remboursement partiel du capital - FCTC NSIA BANQUE 7% 2020-2025 |
| BRVM | 088-2023 | Paiement Intérêts et remboursement | Paiement des intérêts trimestriels et remboursement partiel du capital - FCTC ORABANK 7% 2021-2026 |
| BRVM | 089-2023 | Paiement Intérêts et remboursement | Paiement des intérêts annuels et remboursement partiel du capital - BIDC-EBID 6,10% 2017-2027 |
| BRVM | 090-2023 | Paiement Intérêts et remboursement | Paiement des intérêts semestriels et remboursement partiel du capital - TPBF 6,50 % 2018-2025 |
| BRVM | 091-2023 | Première cotation | Résultat de première cotation - TPCI 5,75% 2023-2030 (TPCI.079) |

COMMUNIQUES

| Emetteur | N° | Nature | Objet |
|----------|----|--------|-------|
|----------|----|--------|-------|

QUANTITES RESIDUELLES
MARCHE DES ACTIONS

| Symbole | Titre | Quantité résiduelle à l'achat | Cours Achat / Vente | | | Quantité résiduelle à la vente | Cours de Référence |
|---------|--------------------------------|-------------------------------|---------------------|---|--------|--------------------------------|--------------------|
| | | | | | | | |
| ABJC | SERVAIR ABIDJAN CI | 6 | 1,200 | / | 1,215 | 300 | 1 220 |
| BICC | BICI CI | 137 | 6,500 | / | 6,695 | 249 | 6 695 |
| BNBC | BERNABE CI | 7 | 1,815 | / | 1,985 | 4 | 1 995 |
| BOAB | BANK OF AFRICA BN | 19 | 6,295 | / | 6,300 | 1 159 | 6 295 |
| BOABF | BANK OF AFRICA BF | 500 | 5,300 | / | 5,320 | 122 | 5 320 |
| BOAC | BANK OF AFRICA CI | 30 | 4,825 | / | 4,900 | 4 693 | 4 900 |
| BOAM | BANK OF AFRICA ML | 51 | 1,295 | / | 1,325 | 56 | 1 325 |
| BOAN | BANK OF AFRICA NG | 10 | 6,005 | / | 6,050 | 991 | 6 050 |
| BOAS | BANK OF AFRICA SENEGAL | 1 500 | 2,605 | / | 2,655 | 273 | 2 650 |
| CABC | SICABLE CI | 956 | 1,025 | / | 1,065 | 21 | 1 020 |
| CBIBF | CORIS BANK INTERNATIONAL | 1 | 7,990 | / | 7,995 | 27 | 7 995 |
| CFAC | CFAO MOTORS CI | 150 | 735 | / | 765 | 750 | 765 |
| CIEC | CIE CI | 10 | 2,075 | / | 2,095 | 23 | 2 095 |
| ECOC | ECOBANK COTE D'IVOIRE | 230 | 5,600 | / | 5,625 | 194 | 5 625 |
| ETIT | ECOBANK TRANS. INCORP. TG | 19 103 | 17 | / | 18 | 2 613 244 | 18 |
| FTSC | FILTISAC CI | 139 | 1,150 | / | 1,175 | 20 | 1 150 |
| NEIC | NEI-CEDA CI | 13 | 660 | / | 670 | 183 | 670 |
| NSBC | NSIA BANQUE COTE D'IVOIRE | 212 | 4,900 | / | 5,100 | 3 | 5 100 |
| NTLC | NESTLE CI | 40 | 7,550 | / | 7,750 | 348 | 7 750 |
| ONTBF | ONATEL BF | 20 | 2,905 | / | 2,950 | 220 | 2 950 |
| ORAC | ORANGE COTE D'IVOIRE | 36 | 9,360 | / | 9,500 | 324 | 9 500 |
| ORGT | ORAGROUP TOGO | 10 | 2,215 | / | 2,355 | 245 | 2 350 |
| PALC | PALM CI | 40 | 9,885 | / | 9,890 | 89 | 9 890 |
| PRSC | TRACTAFRIC MOTORS CI | 100 | 2,675 | / | 2,700 | 1 028 | 2 700 |
| SAFC | SAFCA CI | | | / | 895 | 2 066 | 895 |
| SCRC | SUCRIVOIRE | | | / | 620 | 1 183 | 600 |
| SDCC | SODE CI | 100 | 4,750 | / | 4,780 | 174 | 4 780 |
| SDSC | BOLLORE | 120 | 1,340 | / | 1,350 | 2 061 | 1 350 |
| SEMC | CROWN SIEM CI | 10 | 605 | / | 640 | 5 000 | 645 |
| SGBC | SOCIETE GENERALE COTE D'IVOIRE | 204 | 14,005 | / | 14,500 | 1 | 14 500 |
| SHEC | VIVO ENERGY CI | 258 | 685 | / | 695 | 1 209 | 685 |
| SIBC | SOCIETE IVOIRIENNE DE BANQUE | 397 | 4,850 | / | 4,900 | 104 | 4 900 |
| SICC | SICOR CI | | | / | Marché | 14 | 6 315 |
| SIVC | AIR LIQUIDE CI | 20 | 560 | / | 565 | 73 | 550 |
| SLBC | SOLIBRA CI | | | / | 80,000 | 10 | 86 000 |
| SMBC | SMB CI | 26 | 7,850 | / | 7,900 | 6 102 | 7 850 |
| SNTS | SONATEL SN | 200 | 14,750 | / | 14,900 | 395 | 14 800 |
| SOGC | SOGB CI | 2 | 4,680 | / | 4,700 | 2 861 | 4 700 |
| SPHC | SAPH CI | 2 | 4,120 | / | 4,240 | 27 | 4 240 |
| STAC | SETAO CI | 100 | 885 | / | 1,020 | 55 | 1 020 |
| STBC | SITAB CI | 22 | 6,350 | / | 6,400 | 65 | 6 400 |
| SVOC | MOVIS CI | | | / | | | 2 395 |
| TTLC | TOTAL CI | 1 | 2,095 | / | 2,100 | 838 | 2 100 |
| TTLS | TOTAL SN | 479 | 2,505 | / | 2,580 | 162 | 2 580 |
| UNLC | UNILEVER CI | 1 | 6,150 | / | 6,645 | 217 | 6 645 |
| UNXC | UNIWAX CI | 386 | 650 | / | 660 | 3 487 | 660 |

QUANTITES RESIDUELLES

MARCHE DES DROITS

| Symbole | Titre | Quantité résiduelle à l'achat | Cours Achat / Vente | Quantité résiduelle à la vente | Cours de Référence |
|---------|-------|-------------------------------|---------------------|--------------------------------|--------------------|
|---------|-------|-------------------------------|---------------------|--------------------------------|--------------------|

QUANTITES RESIDUELLES
MARCHE DES OBLIGATIONS

| Symbole | Titre | Quantité résiduelle à l'achat | Cours Achat / Vente | Quantité résiduelle à la vente | Cours de Référence |
|----------|--|-------------------------------|---------------------|--------------------------------|--------------------|
| BHSN.01 | DIASPORA BONDS BHS 6,25% 2019- | | / 10,000 | 1 979 | 10 000 |
| FNSBC.01 | FCTC NSIA BANQUE 7 % 2020-2025 | 11 | 4,444.44 / | | 4 444 |
| FORBT.01 | FCTC ORABANK 7 % 2021-2026 | | / 8,916.67 | 31 467 | 8 917 |
| FTMC.01 | FCTC TEYLIM IMMO 7 % 2021-2028 | | / 9,362.50 | 29 870 | 8 750 |
| ORGT.02 | ORAGROUP SA 7,15% 2021-2028 | 120 | 10,000 / 10,500 | 4 995 | 10 500 |
| PADS.03 | PAD 6,60% 2020-2027 | 15 | 9,000 / | | 9 000 |
| SNLC.01 | SENELEC 6,50% 2018-2025 | | / | | 4 000 |
| SNTS.02 | SONATEL 6,50% 2020-2027 | | / | | 9 000 |
| EOM.010 | ETAT DU MALI 6,20 % 2022-2029 | | / | | 10 000 |
| EOM.011 | ETAT DU MALI 6,40 % 2023-2030 | | / | | 10 000 |
| EOM.02 | Etat du Mali 6.50% 2017-2024 | | / | | 2 000 |
| EOM.03 | ETAT DU MALI 6,50 % 2018-2025 | | / | | 6 000 |
| EOM.04 | ETAT DU MALI 6,50% 2019-2027 | 100 | 10,000 / | | 10 000 |
| EOM.05 | ETAT DU MALI 6,50% 2020-2028 | | / | | 10 000 |
| TPNE.06 | TRESOR PUBLIC DU NIGER 6,15% 2022 - 2034 | | / | | 10 000 |
| TPTG.02 | TPTG 6% 2022-2037 | | / | | 10 000 |
| TPCI.079 | TPCI 5,75% 2023-2030 | | / | | 10 000 |
| TPNE.01 | TRESOR PUBLIC DU NIGER 6,50% 2019-2026 | | / 10,000 | 909 | 10 000 |
| TPNE.02 | TRESOR PUBLIC DU NIGER 6,50% 2019 - 2026 | | / | | 10 000 |
| TPNE.03 | TRESOR PUBLIC DU NIGER 6,5% 2020-2027 | | / | | 10 013 |
| TPNE.04 | TRESOR PUBLIC DU NIGER 6,30% 2021-2031 | | / 10,000 | 465 | 10 500 |
| TPNE.05 | TPNE 6,15 % 2022-2034 | | / 10,500 | 5 | 10 550 |
| TPCI.073 | TPCI 5,75% 2022-2032 | | / 10,000 | 100 | 10 000 |
| TPCI.074 | TPCI 5,85% 2022-2042 | | / 10,000 | 500 | 10 000 |
| TPCI.075 | TPCI 5,65% 2022-2029 | | / | | 10 000 |
| TPCI.076 | TPCI 5,75% 2022-2032 | | / | | 10 000 |
| TPCI.077 | TPCI (TAUX DE BASE + SPREAD) % 2022-2029 | | / | | 10 000 |
| TPCI.078 | TPCI 5,65% 2022-2029 | | / | | 10 000 |
| TPCI.067 | TPCI 5,90 % 2021-2036 | | / 10,000 | 700 | 10 400 |
| TPCI.068 | TPCI 5,90 % 2022-2037 | | / | | 10 000 |
| TPCI.069 | TPCI 5,75 % 2022-2037 | | / 10,000 | 360 | 10 000 |
| TPCI.070 | TPCI 5,75 % 2022-2037 | | / | | 10 100 |
| TPCI.071 | TPCI 5,65% 2022-2032 | | / 10,150 | 9 997 | 10 150 |
| TPCI.072 | TPCI 5,65% 2022-2029 | | / | | 10 000 |
| TPCI.061 | TPCI 5,90% 2021-2031 | | / | | 10 050 |
| TPCI.062 | TPCI 5,80 % 2021 -2028 | | / | | 10 800 |
| TPCI.063 | TPCI 5,90% 2021 -2031 | | / | | 10 000 |
| TPCI.064 | TPCI 5,80 % 2021 - 2028 | | / | | 10 180 |
| TPCI.065 | TPCI 5,90% 2021-2031 | | / | | 10 700 |
| TPCI.066 | TPCI 5,90% 2021-2031 | 2 | 9,800 / 9,950 | 2 902 | 9 950 |
| TPCI.055 | TPCI 5,80% 2020 -2027 | | / | | 10 500 |
| TPCI.056 | TPCI 5,90% 2020- 2030 | | / | | 10 800 |
| TPCI.057 | TPCI 5,80% 2020-2027 | | / | | 10 000 |
| TPCI.058 | TPCI 5,80% 2021-2028 | | / | | 10 100 |
| TPCI.059 | TPCI 5,90% 2021-2031 | | / | | 10 350 |
| TPCI.060 | TPCI 5,80% 2021-2028 | | / | | 10 050 |
| TPCI.049 | TPCI 5,90% 2020- 2030 | | / | | 10 085 |
| TPCI.050 | TPCI 5,90% 2020-2030 | | / | | 10 000 |
| TPCI.051 | TPCI 5,80% 2020-2027 | | / | | 10 000 |
| TPCI.052 | TPCI 5,90 % 2020-2030 | | / | | 10 300 |

| | | | | | | |
|----------|---------------------------------|-----|--------|----------|--------|--------|
| TPCI.053 | TPCI 5,80% 2020-2027 | | / | | | 10 600 |
| TPCI.054 | TPCI 5,90% 2020-2030 | | / | | | 10 000 |
| TPCI.043 | TPCI 5,90% 2020 - 2030 | | / | | | 10 050 |
| TPCI.044 | TPCI 5,80% 2020 - 2027 | | / | | | 10 095 |
| TPCI.045 | TPCI 5,80% 2020 -2027 | | / | | | 10 000 |
| TPCI.046 | TPCI 5,90% 2020 - 2030 | | / | | | 10 200 |
| TPCI.047 | TPCI 5,80% 2020 - 2027 | | / | | | 10 250 |
| TPCI.048 | TPCI 5,80% 2020- 2027 | | / | | | 9 900 |
| TPCI.037 | TPCI 5,80% 2019-2026 | | / | | | 7 760 |
| TPCI.038 | TPCI 5,75% 2019-2026 | | / | 8,080 | 2 | 8 080 |
| TPCI.039 | TPCI 5,75% 2019 - 2026 | | / | | | 8 560 |
| TPCI.040 | TPCI 5,75% 2019-2026 | | / | 8,000 | 3 350 | 8 160 |
| TPCI.041 | TPCI 5,80% 2020-2027 | | / | | | 10 750 |
| TPCI.042 | TPCI 5,90% 2020-2030 | | / | | | 10 250 |
| TPCI.031 | TPCI 5,75% 2019 - 2026 | | / | | | 10 230 |
| TPCI.032 | TPCI 2,23% 2019-2026 | | / | | | 10 000 |
| TPCI.033 | TPCI 5.75% 2019-2026 | | / | | | 6 480 |
| TPCI.034 | TPCI 6% 2019-2029 | | / | 7,500 | 95 | 7 500 |
| TPCI.035 | TPCI 5,75% 2019 -2026 | | / | | | 10 250 |
| TPCI.036 | TPCI 5,75% 2019- 2026 | | / | | | 10 035 |
| TPCI.025 | TPCI 5,95% 2017-2024 A | | / | | | 10 000 |
| TPCI.026 | TPCI 5,95% 2017-2024 B | | / | 10,000 | 1 220 | 9 975 |
| TPCI.027 | TPCI 6% 2017-2025 | | / | | | 10 250 |
| TPCI.028 | TPCI 6% 2018 - 2026 | | / | | | 10 100 |
| TPCI.029 | TPCI 6% 2018-2026 | | / | 10,000 | 19 | 9 999 |
| TPCI.030 | TPCI 5,95% 2018-2025 | | / | | | 5 985 |
| TPCI.017 | TPCI 3% 2014-2024 | | / | | | 10 000 |
| TPCI.019 | TPCI 5.99% 2015-2025 | | / | 10,000 | 914 | 10 350 |
| TPCI.021 | TPCI 6% 2016-2028 | | / | | | 10 000 |
| TPCI.022 | TPCI 5.90% 2016 - 2026 | | / | | | 10 000 |
| TPCI.023 | TPCI 5.90% 2016-2026 | | / | 10,000 | 55 | 9 500 |
| TPCI.024 | TPCI 6.25% 2017-2029 | | / | | | 9 975 |
| TPBF.08 | TPBF 6,50% 2019-2027 | | / | | | 10 000 |
| TPBF.09 | TPBF 6,50% 2019 - 2027 | | / | | | 10 000 |
| TPBJ.03 | TPBJ 6,50% 2020-2028 | 2 | 10,000 | / | | 10 000 |
| TPBJ.04 | TPBJ 5,50 % 2022-2037 | | / | | | 10 000 |
| TPBJ.05 | TPBJ 5,85 % 2022-2042 | | / | | | 10 000 |
| TPBJ.06 | TPBJ 5,75% 2022-2037 | | / | | | 10 000 |
| TPBF.015 | ETAT DU BURKINA 6,30 % 2022-2 | | / | | | 10 000 |
| TPBF.016 | ETAT DU BURKINA 6% 2023-2028 | | / | | | 10 000 |
| TPBF.04 | TPBF 6.50% 2017-2027 | | / | 10,000 | 135 | 10 000 |
| TPBF.05 | TPBF 6,50% 2017-2024 | | / | | | 10 000 |
| TPBF.06 | TPBF 6.50% 2018-2025 | | / | 10,500 | 1 975 | 10 500 |
| TPBF.07 | TPBF 6,50% 2018- 2025 | | / | | | 9 990 |
| EOS.08 | ETAT DU SENEGAL 5,95% 2022-2034 | | / | | | 10 000 |
| TPBF.010 | TPBF 6,50% 2020 - 2028 | | / | 8,666.67 | 85 | 8 667 |
| TPBF.011 | TPBF 6,50 % 2020-2028 | | / | | | 9 167 |
| TPBF.012 | TPBF 6.50% 2021-2031 | | / | 10,700 | 4 998 | 10 700 |
| TPBF.013 | TPBF 6,50 % 2021 - 2031 | | / | 10,175 | 6 | 10 000 |
| TPBF.014 | TPBF 6,30% 2022-2034 | | / | 10,500 | 499 | 10 500 |
| EOM.06 | ETAT DU MALI 6,50% 2020-2027 | | / | 10,700 | 10 000 | 10 000 |
| EOM.07 | ETAT DU MALI 6.50% 2021-2031 | | / | | | 10 000 |
| EOM.08 | ETAT DU MALI 6,20 % 2022-2032 | | / | 10,050 | 4 | 10 050 |
| EOM.09 | ETAT DU MALI 6,30% 2022-2032 | | / | | | 9 900 |
| EOS.05 | ETAT SENEGAL 6.50% 2013-2023 | 155 | 10,195 | / | | 10 195 |

| | | | | | | |
|----------|------------------------------|--|---|--------|-----|--------|
| EOS.O7 | ETAT SENEGAL 6.30% 2015-2025 | | / | 10,400 | 4 | 10 500 |
| BIDC.O4 | BIDC-EBID 6.10% 2017-2027 | | / | | | 6 250 |
| BIDC.O5 | BIDC-EBID 6,40% 2019-2026 | | / | 10,100 | 115 | 10 500 |
| BIDC.O6 | BIDC-EBID 6,50 % 2021-2028 | | / | 10,100 | 45 | 10 000 |
| BIDC.O7 | BIDC-EBID 5,90% 2022-2029 | | / | | | 10 300 |
| CRRH.O10 | CRRH-UEMOA 6,10% 2022-2037 | | / | | | 10 000 |
| CRRH.O2 | CRRH-UEMOA 6.10% 2012-2024 | | / | | | 10 000 |
| CRRH.O9 | CRRH-UEMOA 6.05% 2018-2033 | | / | | | 7 333 |
| CRRH.O3 | CRRH-UEMOA 6% 2013-2023 | | / | | | 10 000 |
| CRRH.O4 | CRRH-UEMOA 6% 2014-2024 | | / | | | 10 000 |
| CRRH.O5 | CRRH-UEMOA 5.85% 2015-2025 | | / | 10,000 | 570 | 9 999 |
| CRRH.O6 | CRRH-UEMOA 5.85% 2016-2026 | | / | | | 10 230 |
| CRRH.O7 | CRRH-UEMOA 5.95% 2017-2029 | | / | | | 5 417 |
| CRRH.O8 | CRRH-UEMOA 5.95% 2018-2030 | | / | | | 6 667 |

SUKUK ET TITRES ASSIMILES

| Symbole | Titre | Quantité résiduelle à l'achat | Cours Achat / Vente | Quantité résiduelle à la vente | Cours de Référence |
|----------|--------------------------|-------------------------------|---------------------|--------------------------------|--------------------|
| SUKCI.S2 | SUKUK CI 5.75% 2016-2023 | | / | | 10 800 |
| SUKSN.S2 | SUKUK SN 6% 2016-2026 | | / | | 10 750 |
| SUKTG.S1 | SUKUK TG 6.5% 2016-2026 | | / | 10,700 | 1 062 |

CALENDRIER DES ASSEMBLEES GENERALES
ANNEE : 2023

| Société | Nature | Date | Heure | Lieu |
|-------------------------------|----------------|------------|----------|--|
| NEI-CEDA CI | Ordinaire | 19/06/2023 | 14:30:00 | Hôtel TIAMA , à Abidjan |
| BERNABE CI | Ordinaire | 08/06/2023 | 10:00:00 | Salle de conférence GEWELS de la Maison du Patronat Ivoirien (CGECI) au Plateau |
| SOLIBRA | Mixte | 31/05/2023 | 09:00:00 | Espace CRISTAL 8, rue du Chevalier de Clieu Zone 4 C « Salle PLATINIUM » ABIDJAN |
| ECOBANK TG | Mixte | 17/05/2023 | 10:30:00 | Salle de Conférence du Centre Panafricain Ecobank, 2365, Boulevard du Mono, Lomé, Togo |
| SIB | Ordinaire | 12/05/2023 | 10:00:00 | CRRAE - UEMOA (Abidjan-Plateau - Angle Boulevard Botreau Roussel - Rue privée CRRAE-UMOA) |
| NESTLE CI | Ordinaire | 12/05/2023 | 10:00:00 | Espace CRISTAL 8, rue du Chevalier de Clieu Zone 4 C « Salle DIAMANT » ABIDJAN |
| ONATEL BF | Ordinaire | 09/05/2023 | 10:30:00 | ROYAL BEACH HÔTEL, OUAGADOUGOU-BURKINA FASO |
| ECOBANK CI | Ordinaire | 26/04/2023 | 10:00:00 | Hôtel Radisson Blu, sis à Abidjan Port-Bouët, route de l'Aéroport International Félix Houphouët Boigny |
| BOLLORE TRANSPORT & LOGISTICS | Extraordinaire | 20/04/2023 | 10:00:00 | Salle Kodjo EBOUCLE du palais de la culture sis à Treichville, Avenue Christiani à Abidjan |
| SONATEL | Ordinaire | 18/04/2023 | 10:00:00 | PAR VISIOCONFERENCE dans ses locaux situés au Technopole à Dakar |
| CORIS BANK INTERNATIONAL | Ordinaire | 17/04/2023 | 09:00:00 | Sopatel Hôtel Silmandé SA |
| BANK OF AFRICA BN | Ordinaire | 14/04/2023 | 10:00:00 | Hôtel GOLDEN TULIP à Cotonou |
| SGB CI | Ordinaire | 13/04/2023 | 09:00:00 | Espace Latrille Events, sis à Abidjan Commune de Cocody, aux Deux-plateaux Boulevard Latrille |
| ORANGE CI | Ordinaire | 13/04/2023 | 10:00:00 | Au siège de la société, sis à Abidjan, Cocody Riviera Golf, Boulevard de France, Immeuble Orange Village |
| ORAGROUP | Extraordinaire | 31/03/2023 | 09:00:00 | Hôtel 2 FEVRIER de Lomé |
| BANK OF AFRICA SN | Ordinaire | 31/03/2023 | 09:30:00 | Immeuble Elan II au 2ème étage, Almadies, zone 12, route de Ngor à Dakar |
| SICABLE | Ordinaire | 30/03/2023 | 10:00:00 | Hôtel TIAMA , à Abidjan |
| BANK OF AFRICA ML | Ordinaire | 30/03/2023 | 09:30:00 | Siège de la banque à l'immeuble BANK OF AFRICA, Avenue du Mali, Quartier ACI 2000 |
| BANK OF AFRICA NG | Ordinaire | 30/03/2023 | 10:00:00 | Centre de formation de BOA-NIGER sis à BOA siège |
| BANK OF AFRICA BF | Ordinaire | 30/03/2023 | 10:00:00 | Salle LAICO HOTEL OUAGA 2000 |
| BANK OF AFRICA CI | Ordinaire | 29/03/2023 | 10:00:00 | Salle FROMAGER de l'hôtel IVOTEL du Plateau 10ème étage |

L'actualité de la BRVM sur nos plateformes digitales

Infos BRVM

Pour recevoir les informations boursières par SMS, souscrivez :



Côte d'Ivoire : *430#
Bénin : *430*15#



Côte d'Ivoire : #139#
Burkina Faso : *310#



Côte d'Ivoire : *431#
Niger : *512*9#
Togo : *310#

Site web

www.brvm.org



Application Mobile



Nous suivre sur :



AVIS N° 086 - 2023 / BRVM / DG

FCTC TEYLIOM IMMO 7 % 2021-2028

Paiement des intérêts trimestriels et remboursement partiel du capital

La Bourse Régionale des Valeurs Mobilières (BRVM) porte à la connaissance du public et des intervenants du marché que le Fonds Commun de Titrisation de Créances (FCTC) TEYLIOM IMMO procédera, le 08 juin 2023, au paiement des intérêts trimestriels et au remboursement partiel du capital de son emprunt obligataire dénommé " FCTC TEYLIOM IMMO 7 % 2021-2028".


La fermeture des registres étant fixée au jeudi 08 juin 2023, ledit titre (symbole : FTIMC.01) cotera ex-coupon d'intérêts à partir du mardi 06 juin 2023.

Pour toute information complémentaire, veuillez contacter la SGI NSIA FINANCE, 01 BP 1274 Abidjan 01, Tél. : (225) 27 20 20 06 53, Fax : (225) 27 20 33 90 93.

Fait à Abidjan, le 19 mai 2023

Pour le Directeur Général de la BRVM,
Le Directeur du Département des
Opérations et des Systèmes
d'Information,
Chargé de l'Intérim

Moussa DAYOU



AVIS N° 087 - 2023 / BRVM / DG

FCTC NSIA BANQUE 7 % 2020-2025

Paiement des intérêts trimestriels et remboursement partiel du capital

La Bourse Régionale des Valeurs Mobilières (BRVM) porte à la connaissance du public et des intervenants du marché que le Fonds Commun de Titrisation de Créances (FCTC) NSIA BANQUE procédera, le **16 juin 2023**, au paiement des intérêts trimestriels et au remboursement partiel du capital de son emprunt obligataire dénommé " FCTC NSIA BANQUE 7 % 2020-2025".


La fermeture des registres étant fixée au vendredi 16 juin 2023, ledit titre (symbole : FNSBC.01) cotera ex-coupon d'intérêts à partir du mercredi 14 juin 2023.

Pour toute information complémentaire, veuillez contacter la SGI NSIA FINANCE, 01 BP 1274 Abidjan 01, Tél. : (225) 27 20 20 06 53, Fax : (225) 27 20 33 90 93.

Fait à Abidjan, le 19 mai 2023

Pour le Directeur Général de la BRVM,
Le Directeur du Département des
Opérations et des Systèmes
d'Information,
Chargé de l'Interim

Moussa DAVOU



AVIS N° 088 - 2023 / BRVM / DG

FCTC ORABANK 7 % 2021-2026

Paiement des intérêts trimestriels et remboursement partiel du capital

La Bourse Régionale des Valeurs Mobilières (BRVM) porte à la connaissance du public et des intervenants du marché que le Fonds Commun de Titrisation de Créances (FCTC) ORABANK procédera, le 28 juin 2023, au paiement des intérêts trimestriels et au remboursement partiel du capital de son emprunt obligataire dénommé "FCTC ORABANK 7 % 2021-2026".


La fermeture des registres étant fixée au mercredi 28 juin 2023, ledit titre (symbole : FORBT.01) cotera ex-coupon d'intérêts à partir du lundi 26 juin 2023.

Pour toute information complémentaire, veuillez contacter la SGI NSIA FINANCE, 01 BP 1274 Abidjan 01, Tél. : (225) 27 20 20 06 53, Fax : (225) 27 20 33 90 93.

Fait à Abidjan, le 19 mai 2023

Pour le Directeur Général de la BRVM,
Le Directeur du Département des
Opérations et des Systèmes
d'Information,
Chargé de l'Interim

Moussa DAVOU



AVIS N° 089 - 2023 / BRVM / DG

BIDC-EBID 6,10 % 2017-2027

Paiement des intérêts annuels et remboursement partiel du capital

La Bourse Régionale des Valeurs Mobilières (BRVM) porte à la connaissance du public et des intervenants du marché que la Banque d'Investissement et de Développement de la CEDEAO (BIDC) procédera, le **16 juin 2023**, au paiement des intérêts annuels et au remboursement partiel du capital de son emprunt obligataire dénommé " BIDC-EBID 6,10 % 2017-2027 ".


La fermeture des registres étant fixée au vendredi 16 juin 2023, ledit titre (symbole : BIDC.04) cotera ex-coupon d'intérêts à partir du mercredi 14 juin 2023.

Pour toute information complémentaire, veuillez contacter la SGI-TOGO, 4691 Boulevard G. GNASSINGBE EYADEMA, 01 BP 2312 Lomé 01 - TOGO, Tél : (228) 22 53 33 30/40, Fax : (228) 22 22 31 47, E-mail : sgitogo@sgitogo.tg, Site web : www.sgitogo.tg.

Fait à Abidjan, le 19 mai 2023

Pour le Directeur Général de la BRVM,
Le Directeur du Département des
Opérations et des Systèmes
d'Information,
Chargé de l'Interim

Moussa DAYOU



k

AVIS N° 090 - 2023 / BRVM / DG

TPBF 6,50 % 2018-2025

Paiement des intérêts semestriels et remboursement partiel du capital

La Bourse Régionale des Valeurs Mobilières (BRVM) porte à la connaissance du public et des intervenants du marché que le Trésor Public du BURKINA FASO procédera, le **05 juin 2023**, au paiement des intérêts semestriels et au remboursement partiel du capital de son emprunt obligataire dénommé "TPBF 6,50 % 2018-2025".

La fermeture des registres étant fixée au lundi 05 juin 2023, ledit titre (symbole : TPBF.O6) cotera ex-coupon d'intérêts à partir du jeudi 1^{er} juin 2023.

Pour toute information complémentaire, veuillez contacter la SGI CORIS BOURSE, 01 BP 6585 Ouagadougou 01 ; Tél: (226) 25 33 14 85 ; Fax : (226) 25 33 14 83 ; e-mail : corisbourse@corisbourse.com; site web : www.coris-bourse.com.

Fait à Abidjan, le 19 mai 2023

Pour le Directeur Général de la BRVM,
Le Directeur du Département des
Opérations et des Systèmes
d'Information
Chargé de l'Intérim

Moussa DAYOU



R EM

AVIS N° 091 - 2023 / BRVM / DG

----- TPCI 5,75% 2023-2030 -----

RESULTAT DE PREMIERE COTATION

La Bourse Régionale des Valeurs Mobilières (BRVM) porte à la connaissance du public et des intervenants du marché que la première cotation de l'emprunt obligataire « TPCI 5,75% 2023-2030 » (symbole : TPCI.079) a eu lieu ce **vendredi 19 mai 2023**.

Lesdites obligations ont coté à 10 000 FCFA et 50 titres ont été échangés, soit une valeur totale de 500 000 FCFA.

12 178 723 d'obligations « TPCI 5,75% 2023-2030 » ont été admises au Compartiment des obligations de la BRVM, pour une capitalisation boursière de 121,79 milliards de Francs CFA.

Pour toute information complémentaire concernant cet avis, veuillez contacter la BRVM à son siège ou les Antennes Nationales de Bourse établies dans chacun des pays de l'UEMOA.

Fait à Abidjan, le 19 mai 2023

Pour le Directeur Général de la BRVM,
Le Directeur du Département des
Opérations et des Systèmes
d'Information,
Chargé de l'Interim

Moussa DAVOU



K 5/23

12 mai 2023

CALENDRIER DE PAIEMENT DES DIVIDENDES

ANNEE : 2023

| Titres | Montant du dividende net par action en FCFA | Numéro de l'Avis | Date de publication de l'Avis au BOC | Ex-dividende | |
|---------------------|---|------------------|--------------------------------------|--------------|------------|
| | | | | T-2 | T |
| BOA COTE D'IVOIRE | 540 | 053-2023 BRVMDG | 11/04/2023 | 26/04/2023 | 28/04/2023 |
| BOA BURKINA FASO | 577 | 054-2023 BRVMDG | 11/04/2023 | 03/05/2023 | 05/05/2023 |
| SONATEL SENEGAL | 1 500 | 059-2023 BRVMDG | 19/04/2023 | 15/05/2023 | 17/05/2023 |
| BOA NIGER | 613,80 | 055-2023 BRVMDG | 11/04/2023 | 23/05/2023 | 25/05/2023 |
| BOA BENIN | 627 | 064-2023 BRVMDG | 20/04/2023 | 23/05/2023 | 25/05/2023 |
| ECOBANK CI | 549 | 081-2023 BRVMDG | 12/05/2023 | 25/05/2023 | 30/05/2023 |
| SOCIETE GENERALE CI | 1 112,43 | 077-2023 BRVMDG | 05/05/2023 | 26/05/2023 | 31/05/2023 |
| BOA SENEGAL | 187,5 | 056-2023 BRVMDG | 11/04/2023 | 30/05/2023 | 01/06/2023 |

