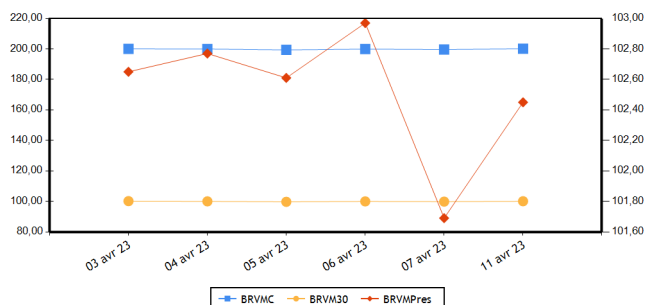


BRVM COMPOSITE	200,12
Variation Jour	0,25 %
Variation annuelle	-1,53 %

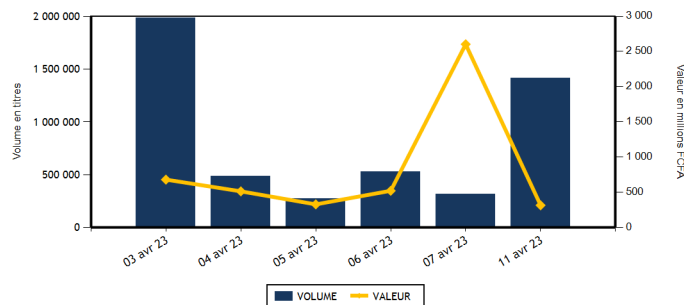
BRVM 30	100,11
Variation Jour	0,27 %
Variation annuelle	-0,11 %

BRVM PRESTIGE	102,45
Variation Jour	0,75 %
Variation annuelle	2,45 %

Evolution des indices



Volumes et valeurs transigés



Actions	Niveau	Evol. Jour
Capitalisation boursière (FCFA)(Actions & Droits)	7 444 807 817 824	0,25 %
Volume échangé (Actions & Droits)	1 412 601	1 737,96 %
Valeur transigée (FCFA) (Actions & Droits)	313 634 394	39,69 %
Nombre de titres transigés	36	0,00 %
Nombre de titres en hausse	12	71,43 %
Nombre de titres en baisse	12	-33,33 %
Nombre de titres inchangés	12	9,09 %

Obligations	Niveau	Evol. Jour
Capitalisation boursière (FCFA)	10 014 188 107 545	-0,30 %
Volume échangé	90	-99,96 %
Valeur transigée (FCFA)	729 833	-99,97 %
Nombre de titres transigés	5	25,00 %
Nombre de titres en hausse	0	-100,00 %
Nombre de titres en baisse	1	-50,00 %
Nombre de titres inchangés	4	300,00 %

PLUS FORTES HAUSSES

Titres	Cours	Evol. Jour	Evol. annuelle
SERVAIR ABIDJAN CI (ABJC)	1 285	6,64 %	-0,77 %
ECOBANK TRANS. INCORP. TG (ETIT)	17	6,25 %	-10,53 %
CFAO MOTORS CI (CFAC)	820	5,13 %	-11,83 %
BOLLORE (SDSC)	1 450	3,57 %	3,94 %
BANK OF AFRICA BF (BOABF)	5 685	3,36 %	9,33 %

PLUS FORTES BAISES

Titres	Cours	Evol. Jour	Evol. annuelle
NSIA BANQUE COTE D'IVOIRE (NSBC)	4 800	-4,00 %	-19,67 %
ECOBANK COTE D'IVOIRE (ECOC)	5 295	-3,38 %	7,08 %
TRACTAFRIC MOTORS CI (PRSC)	2 770	-2,81 %	-13,30 %
TOTAL SN (TTLS)	2 460	-1,60 %	-2,96 %
SUCRIVOIRE (SCRC)	690	-1,43 %	-25,41 %

INDICES PAR COMPARTIMENT

Base = 100 au 02 janvier 2023	Nombre de sociétés	Valeur	Evol. Jour	Evol. annuelle	Volume	Valeur	PER moyen
BRVM-PRESTIGE	10	102,45	0,75 %	2,45 %	1 383 861	179 797 979	6,05
BRVM-PRINCIPAL	36	95,23	0,14 %	-4,77 %	28 740	133 836 415	8,71

INDICES SECTORIELS

Base = 100 au 14 juin 1999	Nombre de sociétés	Valeur	Evol. Jour	Evol. annuelle	Volume	Valeur	PER moyen
BRVM - INDUSTRIE	11	98,74	0,03 %	-5,26 %	1 487	4 916 700	8,39
BRVM - SERVICES PUBLICS	5	481,87	-0,12 %	-1,50 %	6 617	77 487 645	8,72
BRVM - FINANCES	15	74,93	0,55 %	-0,77 %	1 397 837	211 116 449	6,17
BRVM - TRANSPORT	2	354,83	3,48 %	3,84 %	1 656	2 378 220	5,66
BRVM - AGRICULTURE	5	282,78	0,06 %	-0,28 %	1 837	11 287 250	5,44
BRVM - DISTRIBUTION	7	347,23	1,31 %	-3,15 %	3 152	6 431 555	24,94
BRVM - AUTRES SECTEURS	1	1 357,27	0,00 %	15,79 %	15	16 575	13,21

Indicateurs	BRVM COMPOSITE
PER moyen du marché	7,48
Taux de rendement moyen du marché	7,61
Taux de rentabilité moyen du marché	8,85
Nombre de sociétés cotées	46
Nombre de lignes obligataires	120
Volume moyen annuel par séance	625 674,00
Valeur moyenne annuelle par séance	1 034 933 857,00

Indicateurs	BRVM COMPOSITE
Ratio moyen de liquidité	68,23
Ratio moyen de satisfaction	23,34
Ratio moyen de tendance	34,21
Ratio moyen de couverture	292,33
Taux de rotation moyen du marché	0,13
Prime de risque du marché	7,48
Nombre de SGI participantes	27

Définitions

Volume moyen annuel par séance = Volume annuel échangé / nombre de séances
 Valeur moyenne annuelle par séance = Valeur annuelle échangée / nombre de séances
 Ratio moyen de liquidité = Moyenne des ratios de liquidité (Titres échangés / Volume des ordres de vente)
 Ratio moyen de satisfaction = Moyenne des ratios de satisfaction (Titres échangés / Volume des ordres d'achat)
 Ratio moyen de tendance = Moyenne des ratios de tendance (Volume des ordres d'achat / Volume des ordres de vente)
 Ratio moyen de couverture = Moyenne des ratios de couverture (Volume des ordres de vente / Volume des ordres d'achat)
 Taux moyen de rotation = moyenne des taux de rotation des actions cotées (volume transigé/capital flottant)
 PER moyen du marché = moyenne des PER des actions cotées ayant un PER positif
 Taux de rendement moyen = moyenne des taux de rendement des actions cotées ayant distribué un dividende
 Taux de rentabilité moyen = moyenne des taux de rentabilité des actions cotées
 Prime de risque du marché = (1 / le PER moyen du marché) - le taux de référence actuel des emprunts d'Etat

BOURSE REGIONALE DES VALEURS MOBILIERES
 Siège Social : Abidjan - Côte d'Ivoire, 18 av. Joseph Anoma
 Adresse : 01 BP 3802 Abidjan 01
 Tel : +225 20 31 55 50 / +225 20 32 66 85
 Fax : +225 20 32 66 84
 E-mail : brvm@brvm.org Site web : www.brvm.org



MARCHE DES ACTIONS

Sect. Act. (*)	Symbole	Titre	Cours Précédent	Cours du jour		Variation jour	Séance de cotation		Cours Référence	Variation de l'année précédente	Dernier dividende payé		Rdt. Net	PER
				Ouv.	Clôt.		Volume	Valeur			Montant net	Date		
COMPARTIMENT PRESTIGE			102,45	points	0,75 %									
AGR	PALC	PALM CI	10 950	10 970	10 945	-0,05 %	409	4 478 265	10 945	5,39 %	1 236,34	31-août-22	11,30 %	3,98
AGR	SPHC	SAPH CI	4 900	4 805	4 845	-1,12 %	161	778 045	4 845	-3,00 %	365,40	4-août-22	7,54 %	5,97
DIS	TTLT	TOTAL CI	2 100	2 105	2 100	0,00 %	340	714 300	2 100	10,82 %	159,29	25-août-22	7,59 %	11,87
DIS	TTLS	TOTAL SN	2 500	2 500	2 460	-1,60 %	1 745	4 359 290	2 460	-2,96 %	187,30	22-juil.-22	7,61 %	17,08
FIN	ETIT	ECOBANK TRANS. INCORP. TG	16	17	17	6,25 %	1 370 675	23 169 074	17	-10,53 %	0,90	20-juin-22	5,30 %	1,34
FIN	SGBC	SOCIETE GENERALE COTE D'IVOIRE	13 800	13 990	13 900	0,72 %	6 908	96 652 000	13 900	19,78 %	1 004,93	10-juin-22	7,23 %	5,80
IND	NTLC	NESTLE CI	6 860	NC	NC	0,00 %			6 860	-16,80 %	856,80	2-août-22	12,49 %	7,12
IND	SMBC	SMB CI	7 570	7 600	7 575	0,07 %	500	3 795 715	7 575	11,40 %	720,00	24-août-22	9,50 %	6,28
SPU	ONTBF	ONATEL BF	3 345	3 345	3 320	-0,75 %	269	891 810	3 320	3,75 %	416,58	15-juin-22	12,55 %	6,97
SPU	SNTS	SONATEL SN	15 840	15 800	15 800	-0,25 %	2 854	44 959 480	15 800	3,95 %	1 400,00	18-mai-22	8,86 %	5,66
TOTAL							1 383 861	179 797 979						

COMPARTIMENT PRINCIPAL			95,23	points	0,14 %									
AGR	SCRC	SUCRIVOIRE	700	700	690	-1,43 %	199	135 920	690	-25,41 %	40,50	20-août-21	5,87 %	
AGR	SICC	SICOR CI	5 950	NC	NC	0,00 %			5 950	10,08 %	1 919,00	25-sept.-00		3,61
AGR	SOGC	SOGB CI	5 500	5 590	5 590	1,64 %	1 068	5 895 020	5 590	-1,41 %	541,81	21-juil.-22	9,69 %	8,20
AUT	STAC	SETAO CI	1 100	1 115	1 100	0,00 %	15	16 575	1 100	15,79 %	66,15	18-juil.-22	6,01 %	13,21
DIS	ABJC	SERVAIR ABIDJAN CI	1 205	1 280	1 285	6,64 %	192	244 915	1 285	-0,77 %	57,73	24-août-22	4,49 %	14,71
DIS	BNBC	BERNABE CI	1 925	NC	NC	0,00 %			1 925	-3,75 %	45,00	19-juil.-19		79,78
DIS	CFAC	CFAO MOTORS CI	780	780	820	5,13 %	661	512 700	820	-11,83 %	69,47	2-août-22	8,47 %	22,16
DIS	PRSC	TRACTAFRIC MOTORS CI	2 850	2 805	2 770	-2,81 %	214	600 350	2 770	-13,30 %	175,86	30-août-22	6,35 %	9,25
DIS	SHEC	VIVO ENERGY CI	740	NC	NC	0,00 %			740	-1,33 %	29,00	28-oct.-22	3,92 %	19,76
FIN	BICC	BICI CI	6 275	6 275	6 275	0,00 %	20	125 500	6 275	-8,39 %	518,00	15-juil.-22	8,25 %	10,89
FIN	BOAB	BANK OF AFRICA BN	6 200	6 180	6 195	-0,08 %	493	3 051 865	6 195	4,12 %	546,00	25-mai-22	8,81 %	6,56
FIN	BOABF	BANK OF AFRICA BF	5 500	5 600	5 685	3,36 %	349	1 960 435	5 685	9,33 %	448,00	4-mai-22	7,88 %	4,91
FIN	BOAC	BANK OF AFRICA CI	5 200	5 200	5 200	0,00 %	1 204	6 264 450	5 200	40,54 %	374,00	28-avr.-22	7,19 %	5,18
FIN	BOAM	BANK OF AFRICA ML	1 205	1 215	1 210	0,41 %	929	1 125 090	1 210	-13,57 %	271,00	15-mai-19		9,00
FIN	BOAN	BANK OF AFRICA NG	6 100	6 100	6 095	-0,08 %	162	986 290	6 095	5,36 %	567,30	12-mai-22	9,31 %	7,82
FIN	BOAS	BANK OF AFRICA SENEGAL	2 260	2 265	2 260	0,00 %	429	969 185	2 260	-7,76 %	161,01	1-juin-21	7,12 %	3,48
FIN	CBIBF	CORIS BANK INTERNATIONAL	8 150	7 585	8 150	0,00 %	560	4 490 185	8 150	-2,86 %	448,00	6-juil.-22	5,50 %	5,60
FIN	ECOC	ECOBANK COTE D'IVOIRE	5 480	5 395	5 295	-3,38 %	6 187	33 080 975	5 295	7,08 %	420,30	29-avr.-22	7,94 %	6,54
FIN	NSBC	NSIA BANQUE COTE D'IVOIRE	5 000	4 990	4 800	-4,00 %	76	367 690	4 800	-19,67 %	77,69	27-juil.-20	1,62 %	3,67
FIN	ORGT	ORAGROUP TOGO	2 700	2 690	2 700	0,00 %	4 198	11 330 290	2 700	-31,21 %	59,52	17-juil.-20	2,20 %	9,47
FIN	SAFC	SAFCA CI	955	NC	NC	0,00 %			955	8,52 %	23,04	29-juil.-11		
FIN	SIBC	SOCIETE IVOIRIENNE DE BANQUE	4 825	4 885	4 895	1,45 %	5 647	27 543 420	4 895	6,76 %	405,00	30-juin-22	8,27 %	6,11
IND	CABC	SICABLE CI	995	995	995	0,00 %	269	267 655	995	-14,96 %	69,00	2-août-22	6,93 %	5,48
IND	FTSC	FILTISAC CI	1 200	1 230	1 200	0,00 %	400	484 500	1 200	-25,00 %	235,00	30-juil.-21	19,58 %	
IND	NEIC	NEI-CEDA CI	680	NC	NC	0,00 %			680	-15,00 %	9,00	28-juin-01		8,86
IND	SEMC	CROWN SIEM CI	685	NC	NC	0,00 %			685	0,74 %	14,40	28-déc.-21	2,10 %	7,24
IND	SIVC	AIR LIQUIDE CI	630	630	630	0,00 %	306	189 280	630	-6,67 %	63,00	29-sept.-17		
IND	SLBC	SOLIBRA CI	86 000	86 000	86 000	0,00 %	2	172 000	86 000	3,30 %	4 050,00	12-août-22	4,71 %	6,43

IND	STBC	SITAB CI	6 700	NC	NC	0,00 %		6 700	-2,19 %	445,12	21-juil.-22	6,64 %	12,66	
IND	UNLC	UNILEVER CI	6 800	NC	NC	0,00 %		6 800	-3,20 %	1 233,00	9-juil.-12		10,25	
IND	UNXC	UNIWAX CI	750	755	755	0,67 %	10	7 550	755	-1,95 %	60,75	29-juil.-22	8,05 %	11,18
SPU	CIEC	CIE CI	2 050	2 100	2 090	1,95 %	46	96 380	2 090	5,03 %	153,16	25-juil.-22	7,33 %	12,00
SPU	ORAC	ORANGE COTE D'IVOIRE	9 400	9 400	9 395	-0,05 %	3 291	30 727 375	9 395	-7,98 %				9,22
SPU	SDCC	SODE CI	5 195	5 150	5 195	0,00 %	157	812 600	5 195	-4,94 %	432,00	21-oct.-22	8,32 %	9,73
TRP	SDSC	BOLLORE	1 400	1 400	1 450	3,57 %	1 656	2 378 220	1 450	3,94 %	130,00	23-juin-22	8,97 %	5,66
TRP	SVOC	MOVIS CI	2 395	SP	SP	0,00 %			2 395	0,00 %	270,00	5-juil.-99		
TOTAL							28 740	133 836 415						

TOTAL
TOTAL - Marché des actions

1 412 601 313 634 394

Secteurs d'activités (*) : AGR = Agriculture, AUT = Autres Secteurs, DIS = Distribution, FIN = Finances, IND = Industrie, TRP = Transport, SPU = Services Publics

MARCHE DES DROITS

Symbole	Titre	Cours Précédent	Cours du jour		Variation jour	Séance de cotation		Cours Référence	Variation depuis l'origine	Parité	Periode de négociation	
			Ouv.	Clôt.		Volume	Valeur				Début	fin

TOTAL
TOTAL - Marché des droits
Légende:

(d) Ex-dividende (V) Variation par rapport au cours de référence

Cours du jour: Ouv.: Ouverture Clôt.: Clôture Moy.: Moyen

Mentions : NC: Non Coté Ex-c: Ex-coupon Ex-d: Ex-droit SP: Suspendu Val-T: Valeur Théorique

PER = Cours / BNPA selon les données disponibles Rdt. Net: Rendement net (DNPA / Cours)

Comp.: 1 - Premier Compartiment 2 - Second Compartiment 3 - Compartiment de croissance

Ratio de liquidité = Titres échangés / Volume des ordres de vente

: Progression de l'indice sectoriel : Stabilité de l'indice sectoriel : Recul de l'indice sectoriel

MARCHE DES OBLIGATIONS

Symbole	Titre	Valeur nominale	Cours Précédent	Cours du jour	Cours Référence	Séance de cotation		Coupon couru	Coupon d'intérêt			Type Amort
						Volume	Valeur		Période	Montant net	Eché.	
OBLIGATIONS D'ETAT												
EOM.01	ETAT DU MALI 6.20% 2016-2023	1 665	1 665	NC	1 665			91,35	A	103,23	23-mai-23	ACD
EOM.010	ETAT DU MALI 6,20 % 2022-2029	10 000	10 000	NC	10 000			208,93	A	620,00	9-déc.-23	ACD
EOM.02	Etat du Mali 6.50% 2017-2024	4 000	4 000	NC	4 000			253,59	A	260,00	20-avr.-23	AC
EOM.03	ETAT DU MALI 6,50 % 2018-2025	6 000	5 550	NC	5 550			267,84	A	520,00	5-oct.-23	AC
EOM.04	ETAT DU MALI 6,50% 2019-2027	10 000	10 000	NC	10 000			486,16	A	650,00	12-juil.-23	AC
EOM.05	ETAT DU MALI 6,50% 2020-2028	10 000	10 000	NC	10 000			26,64	A	650,00	27-mars-24	ACD
EOM.06	ETAT DU MALI 6,50% 2020-2027	10 000	10 000	NC	10 000			235,07	A	650,00	30-nov.-23	AC
EOM.07	ETAT DU MALI 6.50% 2021-2031	10 000	10 000	NC	10 000			641,10	A	650,00	16-avr.-23	AC
EOM.08	ETAT DU MALI 6,20 % 2022-2032	10 000	10 250	NC	10 250			366,90	A	620,00	7-sept.-23	ACD
EOM.09	ETAT DU MALI 6,30% 2022-2032	10 000	10 000	NC	10 000			212,30	A	630,00	9-déc.-23	ACD
EOS.05	ETAT SENEGAL 6.50% 2013-2023	10 000	10 195	NC	10 195			129,28	S	325,00	29-juil.-23	ACD
EOS.07	ETAT SENEGAL 6.30% 2015-2025	10 000	10 500	NC	10 500			236,47	S	312,41	25-mai-23	ACD
EOS.08	ETAT DU SENEGAL 5,95% 2022-2034	10 000	10 000	NC	10 000			167,90	A	595,00	29-déc.-23	ACD
TPBF.010	TPBF 6,50% 2020 - 2028	8 333	8 667	NC	8 666.67			32,38	S	270,83	20-sept.-23	ACD
TPBF.011	TPBF 6,50 % 2020-2028	9 167	9 167	NC	9 167			151,43	S	297,93	9-juil.-23	ACD
TPBF.012	TPBF 6.50% 2021-2031	10 000	10 700	NC	10 700			10,05	S	325,00	25-sept.-24	ACD
TPBF.013	TPBF 6,50 % 2021 - 2031	10 000	10 200	NC	10 200			170,58	S	325,00	6-juil.-23	ACD
TPBF.014	TPBF 6,30% 2022-2034	10 000	10 500	NC	10 500			70,19	S	315,00	1-sept.-23	ACD
TPBF.015	ETAT DU BURKINA 6,30 % 2022-2	10 000	10 000	10 000	10 000	10	100 000	255,83	S	315,00	15-mai-23	ACD
TPBF.016	ETAT DU BURKINA 6% 2023-2028	10 000	10 000	NC	10 000			150,83	S	300,00	10-juil.-23	ACD
TPBF.04	TPBF 6.50% 2017-2027	10 000	10 000	NC	10 000			124,66	S	322,33	31-juil.-23	ACD
TPBF.05	TPBF 6,50% 2017-2024	10 000	9 900	NC	9 900			183,93	S	325,00	29-juin-23	ACD
TPBF.06	TPBF 6.50% 2018-2025	10 000	10 800	NC	10 800			226,16	S	324,11	5-juin-23	ACD
TPBF.07	TPBF 6,50% 2018- 2025	10 000	10 000	NC	10 000			263,95	S	325,00	15-mai-23	AC
TPBF.08	TPBF 6,50% 2019-2027	10 000	10 000	NC	10 000			277,81	S	322,33	6-mai-23	ACD
TPBF.09	TPBF 6,50% 2019 - 2027	10 000	10 800	NC	10 800			5,33	S	325,00	8-oct.-23	ACD
TPBJ.03	TPBJ 6,50% 2020-2028	10 000	10 000	NC	10 000			407,81	A	650,00	25-août-23	AC
TPBJ.04	TPBJ 5,50 % 2022-2037	10 000	10 000	NC	10 000			61,61	A	550,00	1-mars-24	AC
TPBJ.05	TPBJ 5,85 % 2022-2042	10 000	9 949	NC	9 949			65,53	A	585,00	1-mars-24	ACD
TPBJ.06	TPBJ 5,75% 2022-2037	10 000	10 000	NC	10 000			404,86	A	575,00	28-juil.-23	ACD
TPCI.017	TPCI 3% 2014-2024	10 000	10 000	NC	10 000			93,13	S	150,00	19-juin-23	ACD
TPCI.019	TPCI 5.99% 2015-2025	10 000	10 350	NC	10 350			544,84	A	599,00	14-mai-23	ACD
TPCI.021	TPCI 6% 2016-2028	10 000	10 000	NC	10 000			4,92	A	600,00	8-avr.-24	ACD
TPCI.022	TPCI 5.90% 2016 - 2026	10 000	10 000	NC	10 000			484,93	A	590,00	15-juin-23	ACD
TPCI.023	TPCI 5.90% 2016-2026	10 000	10 215	NC	10 215			234,38	A	590,00	17-nov.-23	ACD
TPCI.024	TPCI 6.25% 2017-2029	10 000	9 975	NC	9 975			18,78	S	312,50	30-sept.-23	ACD
TPCI.025	TPCI 5,95% 2017-2024 A	10 000	9 975	NC	9 975			276,25	S	297,50	24-avr.-23	ACD
TPCI.026	TPCI 5,95% 2017-2024 B	10 000	9 975	NC	9 975			249,83	S	297,50	10-mai-23	ACD
TPCI.027	TPCI 6% 2017-2025	10 000	10 250	NC	10 250			169,78	S	300,00	29-juin-23	ACD
TPCI.028	TPCI 6% 2018 - 2026	10 000	9 700	NC	9 700			414,25	A	600,00	2-août-23	ACD
TPCI.029	TPCI 6% 2018-2026	10 000	10 000	NC	10 000			286,03	A	600,00	19-oct.-23	ACD
TPCI.030	TPCI 5,95% 2018-2025	6 000	5 985	NC	5 985			116,39	S	178,01	13-juin-23	ACD
TPCI.031	TPCI 5,75% 2019 - 2026	10 000	10 230	NC	10 230			464,73	A	575,00	20-juin-23	ACD
TPCI.032	TPCI 2,23% 2019-2026	10 000		NC				180,23	A	223,00	20-juin-23	ACD
TPCI.033	TPCI 5.75% 2019-2026	6 000	6 480	NC	6 480			20,74	A	345,00	20-mars-24	ACD
TPCI.034	TPCI 6% 2019-2029	7 500	7 500	NC	7 500			27,05	A	450,00	20-mars-24	ACD
TPCI.035	TPCI 5,75% 2019 - 2026	10 000	10 250	NC	10 250			431,64	A	575,00	11-juil.-23	ACD
TPCI.036	TPCI 5,75% 2019- 2026	10 000	10 035	NC	10 035			367,05	A	575,00	21-août-23	ACD
TPCI.037	TPCI 5,80% 2019-2026	8 000	8 000	NC	8 000			162,72	A	464,00	4-déc.-23	ACD
TPCI.038	TPCI 5,75% 2019-2026	8 000	8 060	NC	8 060			161,32	A	460,00	4-déc.-23	ACD
TPCI.039	TPCI 5,75% 2019 - 2026	8 000	8 560	NC	8 560			221,81	A	460,00	17-oct.-23	ACD
TPCI.040	TPCI 5,75% 2019-2026	8 000	8 160	NC	8 160			114,68	A	460,00	10-janv.-24	ACD
TPCI.041	TPCI 5,80% 2020-2027	10 000	10 750	NC	10 750			66,56	A	580,00	29-févr.-24	ACD
TPCI.042	TPCI 5,90% 2020-2030	10 000	10 200	NC	10 200			67,70	A	590,00	29-févr.-24	ACD
TPCI.043	TPCI 5,90% 2020 - 2030	10 000	10 000	NC	10 000			570,60	A	590,00	23-avr.-23	ACD
TPCI.044	TPCI 5,80% 2020 - 2027	10 000	10 095	NC	10 095			560,93	A	580,00	23-avr.-23	ACD
TPCI.045	TPCI 5,80% 2020 - 2027	10 000	10 000	NC	10 000			475,12	A	580,00	16-juin-23	ACD
TPCI.046	TPCI 5,90% 2020 - 2030	10 000	10 200	NC	10 200			483,32	A	590,00	16-juin-23	ACD
TPCI.047	TPCI 5,80% 2020 - 2027	10 000	10 250	NC	10 250			475,12	A	580,00	16-juin-23	ACD
TPCI.048	TPCI 5,80% 2020- 2027	10 000	9 900	NC	9 900			406,79	A	580,00	29-juil.-23	ACD
TPCI.049	TPCI 5,90% 2020- 2030	10 000	10 085	NC	10 085			413,81	A	590,00	29-juil.-23	ACD
TPCI.050	TPCI 5,90% 2020-2030	10 000	10 000	NC	10 000			365,32	A	590,00	28-août-23	ACD

TPCI.051	TPCI 5,80% 2020-2027	10 000	10 000	NC	10 000			303,51	A	580,00	2-oct.-23	ACD
TPCI.052	TPCI 5,90 % 2020-2030	10 000	10 300	NC	10 300			308,74	A	590,00	2-oct.-23	ACD
TPCI.053	TPCI 5,80% 2020-2027	10 000	10 600	NC	10 600			262,19	A	580,00	28-oct.-23	ACD
TPCI.054	TPCI 5,90% 2020-2030	10 000	10 000	NC	10 000			266,71	A	590,00	28-oct.-23	ACD
TPCI.055	TPCI 5,80% 2020 -2027	10 000	10 500	NC	10 500			171,62	A	580,00	24-déc.-23	ACD
TPCI.056	TPCI 5,90% 2020- 2030	10 000	10 800	NC	10 800			174,58	A	590,00	24-déc.-23	ACD
TPCI.057	TPCI 5,80% 2020-2027	10 000	10 000	NC	10 000			225,64	A	580,00	20-nov.-23	ACD
TPCI.058	TPCI 5,80% 2021-2028	10 000	10 100	NC	10 100			52,30	A	580,00	9-mars-24	ACD
TPCI.059	TPCI 5,90% 2021-2031	10 000	10 350	NC	10 350			53,20	A	590,00	9-mars-24	ACD
TPCI.060	TPCI 5,80% 2021-2028	10 000	10 050	NC	10 050			529,15	A	580,00	13-mai-23	ACD
TPCI.061	TPCI 5,90% 2021-2031	10 000	10 050	NC	10 050			538,27	A	590,00	13-mai-23	ACD
TPCI.062	TPCI 5,80 % 2021 -2028	10 000	10 800	NC	10 800			452,88	A	580,00	30-juin-23	ACD
TPCI.063	TPCI 5,90% 2021 -2031	10 000	10 000	NC	10 000			460,68	A	590,00	30-juin-23	ACD
TPCI.064	TPCI 5,80 % 2021 - 2028	10 000	10 180	NC	10 180			378,19	A	580,00	16-août-23	ACD
TPCI.065	TPCI 5,90% 2021-2031	10 000	10 700	NC	10 700			311,97	A	590,00	30-sept.-23	ACD
TPCI.066	TPCI 5,90% 2021-2031	10 000	9 950	NC	9 950			253,78	A	590,00	5-nov.-23	ACD
TPCI.067	TPCI 5,90 % 2021-2036	10 000	10 400	NC	10 400			187,51	A	590,00	16-déc.-23	ACD
TPCI.068	TPCI 5,90 % 2022-2037	10 000	10 000	NC	10 000			111,53	A	590,00	1-févr.-24	ACD
TPCI.069	TPCI 5,75 % 2022-2037	10 000	10 000	NC	10 000			31,42	A	575,00	22-mars-24	ACD
TPCI.070	TPCI 5,75 % 2022-2037	10 000	10 000	NC	10 000			546,64	A	575,00	29-avr.-23	ACD
TPCI.071	TPCI 5,65% 2022-2032	10 000	10 075	NC	10 075			464,38	A	565,00	15-juin-23	ACD
TPCI.072	TPCI 5,65% 2022-2029	10 000	10 000	NC	10 000			396,27	A	565,00	29-juil.-23	ACD
TPCI.073	TPCI 5,75% 2022-2032	10 000	10 000	NC	10 000			403,29	A	575,00	29-juil.-23	ACD
TPCI.074	TPCI 5,85% 2022-2042	10 000	10 000	NC	10 000			410,30	A	585,00	29-juil.-23	ACD
TPCI.075	TPCI 5,65% 2022-2029	10 000	10 000	NC	10 000			287,92	A	565,00	7-oct.-23	ACD
TPCI.076	TPCI 5,75% 2022-2032	10 000	10 000	NC	10 000			293,01	A	575,00	7-oct.-23	ACD
TPCI.077	TPCI (TAUX DE BASE + SPREAD) % 2022-2029	10 000	10 000	NC	10 000			84,59	T	127,60	11-mai-23	ACD
TPCI.078	TPCI 5,65% 2022-2029	10 000	10 000	NC	10 000			184,21	A	565,00	13-déc.-23	ACD
TPNE.01	TRESOR PUBLIC DU NIGER 6,50% 2019-2026	10 000	10 800	NC	10 800			24,86	A	650,00	28-mars-24	ACD
TPNE.02	TRESOR PUBLIC DU NIGER 6,50% 2019 - 2026	10 000	10 800	NC	10 800			450,55	A	650,00	1-août-23	ACD
TPNE.03	TRESOR PUBLIC DU NIGER 6,5% 2020-2027	10 000	10 800	NC	10 800			452,33	A	650,00	31-juil.-23	ACD
TPNE.04	TRESOR PUBLIC DU NIGER 6,30% 2021-2031	10 000	10 800	NC	10 800			396,99	A	630,00	24-août-23	ACD
TPNE.05	TPNE 6,15 % 2022-2034	10 000	10 550	NC	10 550			525,70	A	615,00	3-juin-23	ACD
TPNE.06	TRESOR PUBLIC DU NIGER 6,15% 2022 - 2034	10 000	10 000	NC	10 000			198,82	A	615,00	14-déc.-23	ACD
TPTG.02	TPTG 6% 2022-2037	10 000	10 000	NC	10 000			240,00	A	600,00	16-nov.-23	ACD
TOTAL					10		100 000					

OBLIGATIONS REGIONALES

BIDC.04	BIDC-EBID 6.10% 2017-2027	6 250	6 250	NC	6 250			312,31	A	381,25	16-juin-23	ACD
BIDC.05	BIDC-EBID 6,40% 2019-2026	10 000	10 500	NC	10 500			157,35	S	320,00	12-juil.-23	ACD
BIDC.06	BIDC-EBID 6,50 % 2021-2028	10 000	10 000	10 000	10 000	15	150 000	256,44	S	322,33	18-mai-23	ACD
BIDC.07	BIDC-EBID 5,90% 2022-2029	10 000	10 300	NC	10 300			198,82	S	294,19	9-juin-23	ACD
CRRH.02	CRRH-UEMOA 6.10% 2012-2024	10 000	10 000	NC	10 000			141,55	S	305,00	17-juil.-23	AC
CRRH.03	CRRH-UEMOA 6% 2013-2023	10 000	10 000	NC	10 000			275,27	S	300,00	26-avr.-23	AC
CRRH.04	CRRH-UEMOA 6% 2014-2024	10 000	10 000	NC	10 000			168,13	S	300,00	30-juin-23	AC
CRRH.05	CRRH-UEMOA 5.85% 2015-2025	10 000	10 000	NC	10 000			155,45	S	290,06	4-juil.-23	AC
CRRH.06	CRRH-UEMOA 5.85% 2016-2026	10 000	10 230	NC	10 230			158,37	S	292,50	3-juil.-23	ACD
CRRH.07	CRRH-UEMOA 5.95% 2017-2029	5 833	5 833	NC	5 833			148,96	S	185,94	17-mai-23	AC
CRRH.08	CRRH-UEMOA 5.95% 2018-2030	6 667	6 667	NC	6 666.67			120,96	S	198,33	21-juin-23	AC
CRRH.09	CRRH-UEMOA 6.05% 2018-2033	7 333	7 333	NC	7 333			135,29	S	221,83	21-juin-23	AC
TOTAL					15		150 000					

OBLIGATIONS PRIVEES

BHSN.01	DIASPORA BONDS BHS 6,25% 2019-	10 000	10 750	NC	10 750			155,82	S	309,93	10-juil.-23	ACD
FNSBC.01	FCTC NSIA BANQUE 7 % 2020-2025	4 444	4 444	4 444	4 444.44	30	133 333	21,54	T	76,22	16-juin-23	ACD
FORBT.01	FCTC ORABANK 7 % 2021-2026	8 333	8 333	NC	8 333.33			21,75	T	142,92	28-juin-23	ACD
FTMC.01	FCTC TEYLIOM IMMO 7 % 2021-2028	8 750	8 750	NC	8 750			55,46	T	150,06	8-juin-23	ACD
ORGT.02	ORAGROUP SA 7,15% 2021-2028	10 000	10 500	10 500	10 500	31	310 500	328,04	S	357,50	26-avr.-23	ACD
PADS.03	PAD 6,60% 2020-2027	10 000	10 000	NC	10 000			315,49	S	330,00	19-avr.-23	ACD
SNLC.01	SENELEC 6,50% 2018-2025	4 000	4 000	NC	4 000			10,60	S	130,00	27-sept.-23	AC
SNTS.02	SONATEL 6,50% 2020-2027	9 000	9 630	9 000	9 000	4	36 000	128,06	S	272,69	16-juil.-23	ACD
TOTAL					65		479 833					

SUKUK ET TITRES ASSIMILES

SUKCI.S2	SUKUK CI 5.75% 2016-2023	10 000	10 800	NC	10 800	55,90	S	293,89	7-sept.-23	ACD
SUKSN.S2	SUKUK SN 6% 2016-2026	10 000	10 750	NC	10 750	125,00	S	301,67	26-juil.-23	ACD
SUKTG.S1	SUKUK TG 6.5% 2016-2026	10 000	10 000	NC	10 000	108,89	S	371,86	17-août-23	ACD
TOTAL						0	0			
TOTAL - Marché des obligations						90	729 833			

Légende :
 (#) (*) Ex-Coupon couru (#)#Cours de référence amorti / Coupon couru Ex-c (#)Ex-marge de profits
 Cours du jour: Ouv.: Ouverture Clôt.: Clôture Moy.: Moyen
 Type Amort: Type d'Amortissement IF: In Fine AC: Amortissement Constant AD: Amortissement Dégressif ACD: Amortissement Constant Différé
 Période: Périodicité de paiement des coupons A: Annuelle S: Semestrielle T: Trimestrielle
 Eché.: Échéance de paiement des intérêts
 Mentions: NC: Non Coté Ex-c: Ex-coupon ou Ex-droit SP: Suspendu

INFORMATIONS
OPERATIONS EN COURS

Emetteur	Opération
----------	-----------

AVIS

Entité	N°	Nature	Objet
DC/BR	048 - 2023	Paiement de dividendes	Paiement de dividendes Exercice 2022 - BOA NIGER
DC/BR	049 - 2023	Paiement de dividendes	Paiement de dividendes Exercice 2022 - BOA BURKINA FASO
DC/BR	050 - 2023	Paiement de dividendes	Paiement de dividendes Exercice 2022 - BOA CI
DC/BR	051 - 2023	Paiement de dividendes	Paiement de dividendes Exercice 2022 - BOA SENEGAL
BRVM	053-2023	Paiement de dividendes	Paiement de dividendes Exercice 2022 - BOA CI
BRVM	054-2023	Paiement de dividendes	Paiement de dividendes Exercice 2022 - BOA BF
BRVM	055-2023	Paiement de dividendes	Paiement de dividendes Exercice 2022 - BOA NIGER
BRVM	056-2023	Paiement de dividendes	Paiement de dividendes Exercice 2022 - BOA SN

COMMUNIQUES

Emetteur	N°	Nature	Objet
----------	----	--------	-------

QUANTITES RESIDUELLES
MARCHE DES ACTIONS

Symbole	Titre	Quantité résiduelle à l'achat	Cours Achat / Vente		Quantité résiduelle à la vente	Cours de Référence
ABJC	SERVAIR ABIDJAN CI	203	1,270	/ 1,285	95	1 285
BICC	BICI CI	10	6,275	/ 6,350	700	6 275
BNBC	BERNABE CI	83	1,860	/ 1,965	160	1 925
BOAB	BANK OF AFRICA BN	141	6,180	/ 6,195	108	6 195
BOABF	BANK OF AFRICA BF	15	5,560	/ 5,685	12	5 685
BOAC	BANK OF AFRICA CI	76	5,195	/ 5,200	5 007	5 200
BOAM	BANK OF AFRICA ML	632	1,205	/ 1,210	114	1 210
BOAN	BANK OF AFRICA NG	167	6,075	/ 6,095	313	6 095
BOAS	BANK OF AFRICA SENEGAL	1 250	2,205	/ 2,260	477	2 260
CABC	SICABLE CI	177	995	/ 1,000	20	995
CBIBF	CORIS BANK INTERNATIONAL	5	7,600	/ 8,150	45	8 150
CFAC	CFAO MOTORS CI	388	755	/ 820	10 655	820
CIEC	CIE CI	365	2,050	/ 2,090	30	2 090
ECOC	ECOBANK COTE D'IVOIRE	260	5,215	/ 5,295	1 843	5 295
ETIT	ECOBANK TRANS. INCORP. TG	2 343 038	17	/		17
FTSC	FILTISAC CI	20	1,115	/ 1,200	5	1 200
NEIC	NEI-CEDA CI	50	630	/ 680	742	680
NSBC	NSIA BANQUE COTE D'IVOIRE	24	4,800	/ 4,990	60	4 800
NTLC	NESTLE CI	25	6,705	/ 6,900	2 000	6 860
ONTBF	ONATEL BF	972	3,260	/ 3,320	724	3 320
ORAC	ORANGE COTE D'IVOIRE	10	9,350	/ 9,395	160	9 395
ORGT	ORAGROUP TOGO	31	2,700	/ 2,740	8	2 700
PALC	PALM CI	10	10,930	/ 10,950	53	10 945
PRSC	TRACTAFRIC MOTORS CI	5	2,770	/ 2,900	2 760	2 770
SAFC	SAFCA CI			/ 950	1 500	955
SCRC	SUCRIVOIRE	249	680	/ 690	50	690
SDCC	SODE CI	25	5,100	/ 5,195	408	5 195
SDSC	BOLLORE	132	1,405	/ 1,450	49	1 450
SEMC	CROWN SIEM CI	155	650	/ 685	2	685
SGBC	SOCIETE GENERALE COTE D'IVOIRE	4 435	13,900	/ 14,000	2	13 900
SHEC	VIVO ENERGY CI	470	730	/ 740	4	740
SIBC	SOCIETE IVOIRIENNE DE BANQUE	10	4,855	/ 4,895	220	4 895
SICC	SICOR CI	7	5,800	/		5 950
SIVC	AIR LIQUIDE CI	42	610	/ 630	39	630
SLBC	SOLIBRA CI	28	86,000	/ 92,450	1	86 000
SMBC	SMB CI	85	7,575	/ 7,600	1 364	7 575
SNTS	SONATEL SN	331	15,710	/ 15,800	1 790	15 800
SOGC	SOGB CI	5	5,430	/ 5,580	7	5 590
SPHC	SAPH CI	5	4,660	/ 4,845	851	4 845
STAC	SETAO CI	833	1,100	/ 1,180	107	1 100
STBC	SITAB CI	111	6,605	/ 6,690	39	6 700
SVOC	MOVIS CI			/		2 395
TTLC	TOTAL CI	2 382	2,100	/ 2,150	50	2 100
TTLS	TOTAL SN	364	2,455	/ 2,500	918	2 460
UNLC	UNILEVER CI			/		6 800
UNXC	UNIWAX CI	142	755	/ 765	394	755

QUANTITES RESIDUELLES

MARCHE DES DROITS

Symbole	Titre	Quantité résiduelle à l'achat	Cours Achat / Vente	Quantité résiduelle à la vente	Cours de Référence
---------	-------	-------------------------------	---------------------	--------------------------------	--------------------

QUANTITES RESIDUELLES
MARCHE DES OBLIGATIONS

Symbole	Titre	Quantité résiduelle à l'achat	Cours Achat / Vente	Quantité résiduelle à la vente	Cours de Référence
BHSN.01	DIASPORA BONDS BHS 6,25% 2019-		/ 10,000	199	10 750
FNSBC.01	FCTC NSIA BANQUE 7 % 2020-2025		/		4 444
FORBT.01	FCTC ORABANK 7 % 2021-2026		/		8 333
FTIMC.01	FCTC TEYLIM IMMO 7 % 2021-2028		/		8 750
ORGT.02	ORAGROUP SA 7,15% 2021-2028	970	10,000 / 10,500	2 481	10 500
PADS.03	PAD 6,60% 2020-2027		/		10 000
SNLC.01	SENELEC 6,50% 2018-2025		/ 4,000	145	4 000
SNTS.02	SONATEL 6,50% 2020-2027		/ 9,000	46	9 000
EOM.01	ETAT DU MALI 6.20% 2016-2023		/ 1,665	3 217	1 665
EOM.010	ETAT DU MALI 6,20 % 2022-2029		/		10 000
EOM.02	Etat du Mali 6.50% 2017-2024		/		4 000
EOM.03	ETAT DU MALI 6,50 % 2018-2025		/		5 550
EOM.04	ETAT DU MALI 6,50% 2019-2027		/		10 000
EOM.05	ETAT DU MALI 6,50% 2020-2028		/		10 000
TPTG.02	TPTG 6% 2022-2037		/ 10,000	300	10 000
TPNE.01	TRESOR PUBLIC DU NIGER 6,50% 2019-2026		/		10 800
TPNE.02	TRESOR PUBLIC DU NIGER 6,50% 2019 - 2026		/ 10,000	32	10 800
TPNE.03	TRESOR PUBLIC DU NIGER 6,5% 2020-2027		/ 10,000	110	10 800
TPNE.04	TRESOR PUBLIC DU NIGER 6,30% 2021-2031		/ 10,000	50	10 800
TPNE.05	TPNE 6,15 % 2022-2034		/ 10,550	9 999	10 550
TPNE.06	TRESOR PUBLIC DU NIGER 6,15% 2022 - 2034		/		10 000
TPCI.073	TPCI 5,75% 2022-2032		/ 10,000	100	10 000
TPCI.074	TPCI 5,85% 2022-2042		/ 10,000	500	10 000
TPCI.075	TPCI 5,65% 2022-2029		/ 10,000	1 500	10 000
TPCI.076	TPCI 5,75% 2022-2032		/		10 000
TPCI.077	TPCI (TAUX DE BASE + SPREAD) % 2022-2029		/		10 000
TPCI.078	TPCI 5,65% 2022-2029		/		10 000
TPCI.067	TPCI 5,90 % 2021-2036		/ 10,000	700	10 400
TPCI.068	TPCI 5,90 % 2022-2037		/		10 000
TPCI.069	TPCI 5,75 % 2022-2037		/		10 000
TPCI.070	TPCI 5,75 % 2022-2037		/		10 000
TPCI.071	TPCI 5,65% 2022-2032		/ 10,100	10 000	10 075
TPCI.072	TPCI 5,65% 2022-2029		/ 10,000	277	10 000
TPCI.061	TPCI 5,90% 2021-2031		/		10 050
TPCI.062	TPCI 5,80 % 2021 -2028		/		10 800
TPCI.063	TPCI 5,90% 2021 -2031		/		10 000
TPCI.064	TPCI 5,80 % 2021 - 2028		/		10 180
TPCI.065	TPCI 5,90% 2021-2031		/		10 700
TPCI.066	TPCI 5,90% 2021-2031		/ 9,950	6 097	9 950
TPCI.055	TPCI 5,80% 2020 -2027		/		10 500
TPCI.056	TPCI 5,90% 2020- 2030		/		10 800
TPCI.057	TPCI 5,80% 2020-2027		/		10 000
TPCI.058	TPCI 5,80% 2021-2028		/		10 100
TPCI.059	TPCI 5,90% 2021-2031		/		10 350
TPCI.060	TPCI 5,80% 2021-2028		/		10 050
TPCI.049	TPCI 5,90% 2020- 2030		/		10 085
TPCI.050	TPCI 5,90% 2020-2030		/		10 000
TPCI.051	TPCI 5,80% 2020-2027		/		10 000
TPCI.052	TPCI 5,90 % 2020-2030		/		10 300
TPCI.053	TPCI 5,80% 2020-2027		/		10 600

TPCI.054	TPCI 5,90% 2020-2030	/			10 000
TPCI.043	TPCI 5,90% 2020 - 2030	/	10,000	15	10 000
TPCI.044	TPCI 5,80% 2020 - 2027	/			10 095
TPCI.045	TPCI 5,80% 2020 -2027	/			10 000
TPCI.046	TPCI 5,90% 2020 - 2030	/			10 200
TPCI.047	TPCI 5,80% 2020 - 2027	/	10,000	500	10 250
TPCI.048	TPCI 5,80% 2020- 2027	/			9 900
TPCI.037	TPCI 5,80% 2019-2026	/			8 000
TPCI.038	TPCI 5,75% 2019-2026	/			8 060
TPCI.039	TPCI 5,75% 2019 - 2026	/			8 560
TPCI.040	TPCI 5,75% 2019-2026	/	8,000	3 350	8 160
TPCI.041	TPCI 5,80% 2020-2027	/			10 750
TPCI.042	TPCI 5,90% 2020-2030	/	10,000	406	10 200
TPCI.031	TPCI 5,75% 2019 - 2026	/			10 230
TPCI.032	TPCI 2,23% 2019-2026	/			10 000
TPCI.033	TPCI 5.75% 2019-2026	/			6 480
TPCI.034	TPCI 6% 2019-2029	/	7,500	39	7 500
TPCI.035	TPCI 5,75% 2019 -2026	/			10 250
TPCI.036	TPCI 5,75% 2019- 2026	/			10 035
TPCI.025	TPCI 5,95% 2017-2024 A	/			9 975
TPCI.026	TPCI 5,95% 2017-2024 B	/	10,000	1 900	9 975
TPCI.027	TPCI 6% 2017-2025	/			10 250
TPCI.028	TPCI 6% 2018 - 2026	/			9 700
TPCI.029	TPCI 6% 2018-2026	/			10 000
TPCI.030	TPCI 5,95% 2018-2025	/			5 985
TPCI.017	TPCI 3% 2014-2024	/			10 000
TPCI.019	TPCI 5.99% 2015-2025	/	10,000	914	10 350
TPCI.021	TPCI 6% 2016-2028	/	10,000	12	10 000
TPCI.022	TPCI 5.90% 2016 - 2026	/	10,000	42	10 000
TPCI.023	TPCI 5.90% 2016-2026	/	10,000	55	10 215
TPCI.024	TPCI 6.25% 2017-2029	/			9 975
TPBF.08	TPBF 6,50% 2019-2027	/			10 000
TPBF.09	TPBF 6,50% 2019 - 2027	/	10,000	8	10 800
TPBJ.03	TPBJ 6,50% 2020-2028	/			10 000
TPBJ.04	TPBJ 5,50 % 2022-2037	/			10 000
TPBJ.05	TPBJ 5,85 % 2022-2042	/			9 949
TPBJ.06	TPBJ 5,75% 2022-2037	/			10 000
TPBF.015	ETAT DU BURKINA 6,30 % 2022-2	/	10,000	20	10 000
TPBF.016	ETAT DU BURKINA 6% 2023-2028	/			10 000
TPBF.04	TPBF 6.50% 2017-2027	/			10 000
TPBF.05	TPBF 6,50% 2017-2024	/			9 900
TPBF.06	TPBF 6.50% 2018-2025	/	10,500	8	10 800
TPBF.07	TPBF 6,50% 2018- 2025	/	10,000	10	10 000
EOS.08	ETAT DU SENEGAL 5,95% 2022-2034	/			10 000
TPBF.010	TPBF 6,50% 2020 - 2028	/	8,666.67	90	8 667
TPBF.011	TPBF 6,50 % 2020-2028	/			9 167
TPBF.012	TPBF 6.50% 2021-2031	/			10 700
TPBF.013	TPBF 6,50 % 2021 - 2031	50	10,000	/	10 200
TPBF.014	TPBF 6,30% 2022-2034	/	10,000	20	10 500
EOM.06	ETAT DU MALI 6,50% 2020-2027	/	10,000	235	10 000
EOM.07	ETAT DU MALI 6.50% 2021-2031	/	10,000	5 043	10 000
EOM.08	ETAT DU MALI 6,20 % 2022-2032	/			10 250
EOM.09	ETAT DU MALI 6,30% 2022-2032	/	10,000	148	10 000
EOS.05	ETAT SENEGAL 6.50% 2013-2023	/	10,000	1	10 195
EOS.07	ETAT SENEGAL 6.30% 2015-2025	/			10 500

BIDC.O4	BIDC-EBID 6.10% 2017-2027		/			6 250
BIDC.O5	BIDC-EBID 6,40% 2019-2026		/	10,500	4 997	10 500
BIDC.O6	BIDC-EBID 6,50 % 2021-2028		/	10,000	2 985	10 000
BIDC.O7	BIDC-EBID 5,90% 2022-2029		/	10,000	7	10 300
CRRH.O2	CRRH-UEMOA 6.10% 2012-2024		/			10 000
CRRH.O3	CRRH-UEMOA 6% 2013-2023		/			10 000
CRRH.O4	CRRH-UEMOA 6% 2014-2024		/			10 000
CRRH.O5	CRRH-UEMOA 5.85% 2015-2025		/	10,000	570	10 000
CRRH.O6	CRRH-UEMOA 5.85% 2016-2026		/			10 230
CRRH.O7	CRRH-UEMOA 5.95% 2017-2029		/			5 833
CRRH.O8	CRRH-UEMOA 5.95% 2018-2030		/			6 667
CRRH.O9	CRRH-UEMOA 6.05% 2018-2033		/			7 333

SUKUK ET TITRES ASSIMILES

Symbole	Titre	Quantité résiduelle à l'achat	Cours Achat / Vente	Quantité résiduelle à la vente	Cours de Référence
SUKCI.S2	SUKUK CI 5.75% 2016-2023		/		10 800
SUKSN.S2	SUKUK SN 6% 2016-2026		/		10 750
SUKTG.S1	SUKUK TG 6.5% 2016-2026		/		10 000

CALENDRIER DES ASSEMBLEES GENERALES
ANNEE : 2023

Société	Nature	Date	Heure	Lieu
ECOBANK CI	Ordinaire	26/04/2023	10:00:00	Hôtel Radisson Blu, sis à Abidjan Port-Bouët, route de l'Aéroport International Félix Houphouët Boigny
SONATEL	Ordinaire	18/04/2023	10:00:00	PAR VISIOCONFERENCE dans ses locaux situés au Technopole à Dakar
CORIS BANK INTERNATIONAL	Ordinaire	17/04/2023	09:00:00	Sopatel Hôtel Silmandé SA
BANK OF AFRICA BN	Ordinaire	14/04/2023	10:00:00	Hôtel GOLDEN TULIP à Cotonou
SGB CI	Ordinaire	13/04/2023	09:00:00	Espace Latrille Events, sis à Abidjan Commune de Cocody, aux Deux-plateaux Boulevard Latrille
ORANGE CI	Ordinaire	13/04/2023	10:00:00	Au siège de la société, sis à Abidjan, Cocody Riviera Golf, Boulevard de France, Immeuble Orange Village
ORAGROUP	Extraordinaire	31/03/2023	09:00:00	Hôtel 2 FEVRIER de Lomé
BANK OF AFRICA SN	Ordinaire	31/03/2023	09:30:00	Immeuble Elan II au 2ème étage, Almadies, zone 12, route de Ngor à Dakar
SICABLE	Ordinaire	30/03/2023	10:00:00	Hôtel TIAMA , à Abidjan
BANK OF AFRICA ML	Ordinaire	30/03/2023	09:30:00	Siège de la banque à l'immeuble BANK OF AFRICA, Avenue du Mali, Quartier ACI 2000
BANK OF AFRICA NG	Ordinaire	30/03/2023	10:00:00	Centre de formation de BOA-NIGER sis à BOA siège
BANK OF AFRICA BF	Ordinaire	30/03/2023	10:00:00	Salle LAICO HOTEL OUAGA 2000
BANK OF AFRICA CI	Ordinaire	29/03/2023	10:00:00	Salle FROMAGER de l'hôtel IVOTEL du Plateau 10ème étage

L'actualité de la BRVM sur nos plateformes digitales

Infos BRVM

Pour recevoir les informations boursières par SMS, souscrivez :



Côte d'Ivoire : *430#
Bénin : *430*15#



Côte d'Ivoire : #139#
Burkina Faso : *310#



Côte d'Ivoire : *431#
Niger : *512*9#
Togo : *310#

Site web

www.brvm.org



Application Mobile



Nous suivre sur :



AVIS N° 053 - 2023 / BRVM / DG

BANK OF AFRICA - CÔTE D'IVOIRE

Paiement de dividendes Exercice 2022

La Bourse Régionale des Valeurs Mobilières (BRVM) porte à la connaissance du public et des intervenants du marché que la société BANK OF AFRICA - CÔTE D'IVOIRE mettra en paiement, le **28 avril 2023**, son dividende annuel de **540 FCFA net par action**, au titre de l'exercice 2022.

La date de fermeture des registres étant fixée au vendredi 28 avril 2023, le titre BANK OF AFRICA - CÔTE D'IVOIRE (symbole : BOAC) cotera ex-dividende à partir du mercredi 26 avril 2023.

Par conséquent, tous les ordres de bourse en attente dans le système de négociation à cette date, seront annulés.

Pour toute information complémentaire, veuillez contacter la SGI BOA CAPITAL SECURITIES, 01 BP 4854 Abidjan 01, République de Côte d'Ivoire, Tél : (225) 27 20 30 21 22, Fax : (225) 27 20 32 04 68, E-mail : info@boacapital.com.

Fait à Abidjan, le 11 avril 2023

Le Directeur Général



X SD 8

AVIS N° 054 - 2023 / BRVM / DG

BOA BURKINA FASO

Paiement de dividendes Exercice 2022

La Bourse Régionale des Valeurs Mobilières (BRVM) porte à la connaissance du public et des intervenants du marché que la société BANK OF AFRICA - BURKINA FASO mettra en paiement, le **05 mai 2023**, son dividende annuel de **577 FCFA** net par action, au titre de l'exercice 2022.

La date de fermeture des registres étant fixée au vendredi 05 mai 2023, le titre BOA BURKINA FASO (symbole : BOABF) cotera ex-dividende à partir du mercredi 03 mai 2023.

Par conséquent, tous les ordres de bourse en attente dans le système de négociation à cette date, seront annulés.

Pour toute information complémentaire, veuillez contacter la SGI BOA CAPITAL SECURITIES, République de Côte d'Ivoire, Tél: (225) 27 20 30 21 22, Fax : (225) 27 20 32 04 68, E-mail : info@boacapital.com.

Fait à Abidjan, le 11 avril 2023

Le Directeur Général



Dr. Edoh Kossi AMENOUNVE

Handwritten marks at the bottom left corner.

AVIS N° 055 - 2023 / BRVM / DG

BANK OF AFRICA - NIGER

Paiement de dividendes Exercice 2022

La Bourse Régionale des Valeurs Mobilières (BRVM) porte à la connaissance du public et des intervenants du marché que la société BANK OF AFRICA - NIGER mettra en paiement, le **25 mai 2023**, son dividende annuel de **613,80 FCFA** net par action, au titre de l'exercice 2022.

La date de fermeture des registres étant fixée au jeudi 25 mai 2023, le titre BANK OF AFRICA - NIGER (symbole : BOAN) cotera ex-dividende à partir du mardi 23 mai 2023.

Par conséquent, tous les ordres de bourse en attente dans le système de négociation à cette date, seront annulés.

Pour toute information complémentaire, veuillez contacter la SGI BOA CAPITAL SECURITIES, 01 BP 4854 Abidjan 01, République de Côte d'Ivoire, Tél : (225) 27 20 30 21 22, Fax : (225) 27 20 32 04 68, E-mail : info@boacapital.com.

Fait à Abidjan, le 11 avril 2023

Le Directeur Général



Dr. Edoh Kossi AMENOUNVE

AVIS N° 056 - 2023 / BRVM / DG

BANK OF AFRICA - SENEGAL

Paiement de dividendes Exercice 2022

La Bourse Régionale des Valeurs Mobilières (BRVM) porte à la connaissance du public et des intervenants du marché que la société BANK OF AFRICA - SENEGAL mettra en paiement, le **1^{er} juin 2023**, son dividende annuel de **187,5 FCFA** net par action, au titre de l'exercice 2022.

La date de fermeture des registres étant fixée au jeudi 1^{er} juin 2023, le titre BANK OF AFRICA - SENEGAL (symbole : BOAS) cotera ex-dividende à partir du mardi 30 mai 2023.

Par conséquent, tous les ordres de bourse en attente dans le système de négociation à cette date, seront annulés.

Pour toute information complémentaire, veuillez contacter la SGI BOA CAPITAL SECURITIES, 01 BP 4854 Abidjan 01, République de Côte d'Ivoire, Tél : (225) 27 20 30 21 22, Fax : (225) 27 20 32 04 68, E-mail : info@boacapital.com.

Fait à Abidjan, le 11 avril 2023

Le Directeur Général


Dr. Edoh Kossi AMENOUNVE



AVIS N° 048 - 2023 / DC/BR/DG

Paiement de dividendes


**BOA-NIGER
Exercice 2022**

Le Dépositaire Central/Banque de Règlement porte à la connaissance des teneurs de compte-conservateurs, que la BANK OF AFRICA NIGER mettra en paiement via le DC/BR, le 25 mai 2023 (date de fermeture des registres), son dividende annuel au titre de l'exercice 2022 pour un montant total net de 7 979 400 000 FCFA (Sept milliards neuf cent soixante-dix-neuf millions quatre cent mille FCFA), soit un dividende net par action de 613,80 FCFA.

Pour toute information complémentaire, les intéressés sont priés de contacter le service financier de cette opération : SGI BOA CAPITAL SECURITIES ; Tél : +225 27 20 30 21 22 ; Fax : +225 27 20 32 04 68 ; [E-mail : info@boacapital.com](mailto:info@boacapital.com)

Fait à Abidjan, le 06 avril 2023

Le Directeur Général



Birahim DIOUF

AVIS N°049 - 2023 / DC/BR/DG

Paiement de dividendes

BOA-BURKINA FASO
Exercice 2022

Le Dépositaire Central/Banque de Règlement porte à la connaissance des teneurs de compte-conservateurs, que la BANK OF AFRICA BURKINA FASO mettra en paiement via le DC/BR, le 05 mai 2023 (**date de fermeture des registres**), son dividende annuel au titre de l'exercice 2022 pour un montant total net de **12 034 419 760 FCFA (Douze milliards trente-quatre millions quatre cent dix-neuf mille sept cent soixante FCFA)**, soit un dividende net par action de **577 FCFA**.

Pour toute information complémentaire, les intéressés sont priés de contacter le service financier de cette opération : SGI BOA CAPITAL SECURITIES ; Tél : +225 27 20 30 21 22 ; Fax : +225 27 20 32 04 68 ; E-mail : info@boacapital.com

Fait à Abidjan, le 06 avril 2023

Le Directeur Général


Birahim DIOUF

AVIS N° 050 - 2023 / DC/BR/DG

Paiement de dividendes

BOA-CÔTE D'IVOIRE
Exercice 2022

Le Dépositaire Central/Banque de Règlement porte à la connaissance des teneurs de compte-conservateurs, que la BANK OF AFRICA CÔTE D'IVOIRE mettra en paiement via le DC/BR, le 28 avril 2023 (**date de fermeture des registres**), son dividende annuel au titre de l'exercice 2022 pour un montant total net de **10 800 000 000 FCFA (Dix milliards huit cents millions FCFA)**, soit un dividende net par action de **540 FCFA**.

Pour toute information complémentaire, les intéressés sont priés de contacter le service financier de cette opération : SGI BOA CAPITAL SECURITIES ; Tél : +225 27 20 30 21 22 ; Fax : +225 27 20 32 04 68 ; E-mail : info@boacapital.com

Fait à Abidjan, le 06 avril 2023

Le Directeur Général


Birahim DIOUF

AVIS N°051 - 2023 / DC/BR/DG
-----**Paiement de dividendes****BOA-SENEGAL**
Exercice 2022

Le Dépositaire Central/Banque de Règlement porte à la connaissance des teneurs de compte-conservateurs, que la BANK OF AFRICA SENEGAL mettra en paiement via le DC/BR le 01 juin 2023 (**date de fermeture des registres**), son dividende annuel au titre de l'exercice 2022 pour un montant total net de **4 197 783 750 FCFA** (Quatre milliards cent quatre-vingt-dix-sept millions sept cent quatre-vingt-trois mille sept cent cinquante FCFA), soit un dividende net par action de **187,5 FCFA**.

Pour toute information complémentaire, les intéressés sont priés de contacter le service financier de cette opération : SGI BOA CAPITAL SECURITIES ; Tél : +225 27 20 30 21 22 ; Fax : +225 27 20 32 04 68 ; E-mail : info@boacapital.com

Fait à Abidjan, le 06 avril 2023

Le Directeur Général



Birahim DIOUF

AR

4

11 avril 2023

CALENDRIER DE PAIEMENT DES DIVIDENDES

ANNEE : 2023

Titres	Montant du dividende net par action en FCFA	Numéro de l'Avis	Date de publication de l'Avis au BOC	Ex-dividende	Date de paiement du dividende
				T-2	T
BOA COTE D'IVOIRE	540	053-2023 BRVMDG	11/04/2023	26/04/2023	28/04/2023
BOA BURKINA FASO	577	054-2023 BRVMDG	11/04/2023	03/05/2023	05/05/2023
BOA NIGER	613,80	055-2023 BRVMDG	11/04/2023	23/05/2023	25/05/2023
BOA SENEGAL	187,5	056-2023 BRVMDG	11/04/2023	30/05/2023	01/06/2023

BULLETIN OFFICIEL

OPCVM: FONDS COMMUNS DE PLACEMENT ET SOCIETES D'INVESTISSEMENT A CAPITAL VARIABLE

mardi 11 avril 2023



Sociétés de gestion	Dépositaire	OPCVM	Catégorie	Origine	Valeur Liquidative						
					Précédente		Actuelle		Variation		
					Valeur	Date	Valeur	Date	Origine	Précédent	
QUOTIDIENNES											
AFRICABOURSE ASSET MANAGEMENT	AFRICABOURSE SA	FCP AAM CAPITAL SUR	M	5 000	8 056,13	06/04/2023	8 057,09	07/04/2023	10/10/2012	61,14%	0,01%
		FCP AAM EPARGNE CROISSANCE	D	5 000	7 804,91	06/04/2023	7 789,40	07/04/2023	19/11/2012	55,79%	-0,20%
		FCP AAM OBLIGATIS	OATC	5 000	8 749,75	06/04/2023	8 751,81	07/04/2023	12/09/2012	75,04%	0,02%
AFRICAM SA	SBIF	FCP AAM EPARGNE ACTION	A	5 000	5 623,74	06/04/2023	5 601,87	07/04/2023	16/01/2017	12,04%	-0,39%
		FCP EXPANSIO	D	5 000	9 646,61	06/04/2023	9 634,62	07/04/2023	01/01/2013	92,69%	-0,12%
		FCP SECURITAS	OMLT	5 000	7 301,44	06/04/2023	7 328,11	07/04/2023	01/01/2013	46,56%	0,37%
AFRICAIN DE GESTION D'ACTIFS	SGI AGI	FCP CAPITAL PLUS	D	1 000	1 276,87	29/03/2023	ND	ND	11/03/2019	-	-
		FCP CONFORT PLUS	OMLT	1 000	1 263,78	29/03/2023	ND	ND	11/03/2019	-	-
ATLANTIC ASSET MANAGEMENT	ATLANTIQUE FINANCE	FCP ATLANTIQUE CROISSANCE	D	5 000	5 040,15	23/03/2023	ND	ND	30/05/2015	-	-
		FCP ATLANTIQUE LIQUIDITE	OCT	5 000	5 925,77	23/03/2023	ND	ND	12/07/2019	-	-
		FCP ATLANTIQUE ACTIONS	A	5 000	6 940,41	23/03/2023	ND	ND	25/10/2019	-	-
		FCP ATLANTIQUE SERENITE	OMLT	5 000	6 183,09	23/03/2023	ND	ND	12/07/2019	-	-
		FCP ATLANTIQUE HORIZON	D	5 000	6 895,75	23/03/2023	ND	ND	25/10/2019	-	-
		FCP ATLANTIQUE SECURITE	OMLT	5 000	6 535,20	23/03/2023	ND	ND	30/05/2015	-	-
BNI GESTION	BNI FINANCES	FCP CAPITAL CROISSANCE	D	10 000	ND	31/03/2023	ND	03/04/2023	-	-	-
		OBLIG SECURITE	OMLT	10 000	9 753,64	03/04/2023	ND	ND	06/06/2014	-	-
		FCP DYNAMIC SAVINGS	A	10 000	ND	31/03/2023	ND	03/04/2023	-	-	-
BOA ASSET MANAGEMENT	BOA CAPITAL SECURITIES	FCP Emergence	D	5 000	7 297,18	04/04/2023	ND	ND	Fev. 2010	-	-
		FCP Tresos Monea	OCT	25 000 000	37 067 162,17	04/04/2023	ND	ND	Dec. 2013	-	-
BRM ASSET MANAGEMENT	BRM	FCP "BRM DYNAMIQUE"	D	10 000	12 923,13	08/09/2014	ND	ND	12/03/2009	-	-
		FCP "BRM OBLIGATAIRE"	D	10 000	12 057,50	17/10/2014	ND	ND	12/03/2009	-	-
		FCP ACTIONS PHARMACIE	D	1 000	1 015,64	06/04/2023	1 014,95	07/04/2023	25/07/14	1,49%	-0,07%
CGF GESTION	CGF BOURSE	FCP AL BARAKA	A	1 000	1 134,70	06/04/2023	1 132,44	07/04/2023	01/03/17	13,25%	-0,20%
		FCP AL BARAKA 2	D	1 000	1 163,34	06/04/2023	1 163,97	07/04/2023	25/01/18	16,40%	0,05%
		FCP ASSUR SENEGAL	D	100 000	1 199 588,94	06/04/2023	1 198 720,97	07/04/2023	06/07/14	19,87%	-0,07%
		FCP PLACEMENT AVANTAGE	D	1 000	1 539,64	06/04/2023	1 543,58	07/04/2023	29/03/13	54,36%	0,26%
		FCP PLACEMENT CROISSANCE	A	1 000	1 309,20	06/04/2023	1 307,14	07/04/2023	29/03/13	30,72%	-0,16%
		FCP POSTEFINANCES HORIZON	D	1 000	1 863,97	06/04/2023	1 861,90	07/04/2023	27/06/09	86,19%	-0,11%
		FCP PLACEMENT QUIETUDE	OMLT	1 000	1 557,85	06/04/2023	1 559,72	07/04/2023	29/03/13	55,97%	0,12%
		FCP LIQUIDITE-OPTIMUM	OMLT	10 000	12 065,19	06/04/2023	12 081,96	07/04/2023	01/10/17	20,82%	0,139%
		FCP BNDE VALEURS	A	1 000	1 153,66	06/04/2023	1 153,45	07/04/2023	02/09/16	15,35%	-0,018%
		CORIS ASSET MANAGEMENT	CORIS BOURSE	FCP CORIS ACTIONS	A	5 000	6 667,43	24/03/2023	ND	ND	11/11/2014
FCP ASSURANCES	OCT			5 000	5 459,67	24/03/2023	ND	ND	22/11/2019	-	-
FCP CORIS PERFORMANCE	D			5 000	7 047,03	24/03/2023	ND	ND	11/11/2014	-	-
NSIA AM	UBA CI	NSIA FONDS DIVERSIFIE	D	5 000	5 562,92	06/04/2023	5 559,92	07/04/2023	03/12/2018	11,20%	-0,05%
		AUREORE OPPORTUNITES	A	5 000	5 805,12	06/04/2023	5 774,78	07/04/2023	08/03/2019	15,50%	-0,52%
		AUREORE SECURITE	OMLT	5 000	5 369,32	06/04/2023	5 369,14	07/04/2023	03/09/2021	7,38%	0,00%
OAM S.A	SGI TOGO	NSIA ASSURANCES OPTIMUM	D	1 000 000	986 112,32	06/04/2023	984 069,71	07/04/2023	30/09/2021	-1,59%	-0,21%
		FCP-1 OPTI PLACEMENT	A	5 000	16 134,68	20/03/2023	ND	ND	01/02/2002	-	-
		FCP-2 OPTI REVENU	OMLT	5 000	8 357,01	20/03/2023	ND	ND	01/02/2002	-	-
SOGESPAR	SOGEBOURSE	FCP-3 OPTI CAPITAL	D	5 000	19 343,47	20/03/2023	ND	ND	24/01/2003	-	-
		FCP SOGEAVENIR	D	500	1 658,00	30/03/2023	ND	ND	01/10/2002	-	-
		FCP SOGEDEFI	D	4 888	3 932,00	30/03/2023	ND	ND	23/12/2014	-	-
		FCP SOGEDYNAMIQUE	A	4 888	3 847,00	30/03/2023	ND	ND	23/12/2014	-	-
		FCP SOGELIQUID	M	10 000 000	10 728 878,00	30/03/2023	ND	ND	16/06/2020	-	-
		FCP SOGEPRIVILLEGE	D	4 888	4 031,00	30/03/2023	ND	ND	23/12/2014	-	-
		FCP SOGESECURITE	OMLT	4 888	5 130,00	30/03/2023	ND	ND	23/12/2014	-	-
SOAGA-SA	SGI-BOA CAPITAL SECURITIES	FCP SOAGEV LOUANS	A	1 000	3 375,00	30/03/2023	ND	ND	04/06/2002	-	-
		FCP SOAGA EPARGNE ACTIVE	D	10 000	11 025,32	06/04/2023	11 004,97	07/04/2023	28/10/2016	10,05%	-0,18%
		SICAV Abdou DIOUF	D	10 000 000	14 960 922,75	06/04/2023	14 949 238,38	07/04/2023	01/12/2003	49,49%	-0,08%
ENKO CAPITAL WEST AFRICA	SOCIETE GENERALE COTE D'IVOIRE	FCP BOAD CAPITAL RETRAITE	OMLT	10 000	11 967,97	06/04/2023	11 967,97	07/04/2023	08/07/2020	19,68%	0,01%
		FCP SOAGA EPARGNE OBLIGATIONS	OMLT	5 000	5 600,30	06/04/2023	5 600,89	07/04/2023	28/04/2021	12,02%	0,01%
		FCP SOAGA EPARGNE ACTIONS	A	5 000	8 797,53	06/04/2023	8 805,80	07/04/2023	11/03/2020	76,12%	0,09%
		FCP SOAGA EPARGNE SERENITE	OMLT	10 000	14 401,62	06/04/2023	14 403,60	07/04/2023	28/10/2016	44,04%	0,01%
		FCP ENKO CAPITAL GARANTI	D	10 000	13 957,03	06/03/2023	13 971,12	07/03/2023	21/09/2020	39,71%	0,10%
		FCP PATRIMOINE	OMLT	10 000	11 474,85	06/03/2023	11 477,42	07/03/2023	18/10/2020	14,77%	0,02%
SAPHIR ASSET MANAGEMENT	SGI BENIN	FCP ENKO CAPITAL OBLIGATIONS	OMLT	10 000	10 538,50	06/03/2023	10 539,61	07/03/2023	16/03/2021	5,40%	0,01%
		FCP SAPHIR DYNAMIQUE	D	5 000	5 540,97	06/04/2023	5 537,73	07/04/2023	28/08/2017	10,75%	-0,06%
		FCP SAPHIR QUIETUDE	OMLT	5 000	6 227,90	06/04/2023	6 228,51	07/04/2023	28/08/2017	24,57%	0,01%
WAFI CAPITAL S.A.	SGI AGI BENIN	SICAV WAFI CAPITAL	D	10 000	8 466,83	19/09/2022	ND	ND	05/06/2020	-	-
SGO MALI FINANCES	SGI MALI SA	FCP NYESIGUI	D	10 000	12 080,77	29/03/2023	ND	ND	01/07/2018	-	-
HEBDOMADAIRES											
BNI GESTION	BNI FINANCES	FCP INITIATIVES SOLIDARITE	D	5 000	4 710,80	17.03.2023	4 707,52	24/03/2023	22/05/2013	-5,85%	-0,07%
		FCPE SODEFOR	D	2 500	6 815,91	17.03.2023	6 774,88	24/03/2023	18/12/2009	171,00%	-0,60%
		FCP PAM ACTIONS	D	10 000	12 544,30	16/03/2023	12 469,62	23/03/2023	13/12/2017	24,70%	-0,60%
PhoenixAfrica Asset Management	Phoenix Capital Management	FCP PAM DIVERSIFIE EQUILIBRE	D	10 000	13 713,75	16/03/2023	13 590,24	23/03/2023	13/12/2017	35,90%	-0,90%
		FCP PAM DIVERSIFIE OBLIGATIONS	D	10 000	12 893,00	16/03/2023	12 784,64	23/03/2023	13/12/2017	27,85%	-0,84%
		FCP Global Investors	D	25 000	29 289,35	24/03/2023	28 950,48	31/03/2023	Dec. 2012	15,80%	-1,16%
BOA ASSET MANAGEMENT	BOA CAPITAL SECURITIES	FCP Boa Obligations	OMLT	10 000	12 360,05	24/03/2023	12 374,75	31/03/2023	Mars. 2017	23,75%	0,12%
		FCP Boa Sécurité	OMLT	10 000	109 762,11	21/03/2023	109 880,80	28/03/2023	Mal. 2021	9,88%	0,11%
		FCP Boa Actions	A	10 000	11 694,16	24/03/2023	11 493,86	31/03/2023	Juil. 2017	14,94%	-1,71%
NSIA AM	UBA CI	FCP Boa Rendement	OMLT	25 000 000	34 155 790,00	24/03/2023	34 196 789,45	31/03/2023	Dec. 2017	36,79%	0,12%
		EVOLUTIS	D	5 000	4 114,14	31/03/2023	4 135,05	07/04/2023	16/12/2019	-17,30%	0,51%
		FCP "SDE"	D	1 000	2 083,36	05/09/2014	ND	ND	14/03/2011	-	-
CGF GESTION	CGF BOURSE	FCPCR SONATEL	D	1 000	7 102,86	31/03/2023	7 095,21	07/04/2023	19/02/2004	609,52%	-0,11%
		FCPE FORCE PAD	D	1 000	1 808,24	30/03/2023	1 802,48	06/04/2023	16/02/2014	80,25%	-0,32%
		FCPE SIMI GNEGISU	D	1 000	1 500,99	29/03/2023	1 502,95	05/04/2023	25/02/2014	50,30%	0,13%
		FCP EXPAT	OMLT	1 000	1 132,21	30/03/2023	1 126,34	06/04/2023	06/03/2019	12,63%	-0,52%
		FCP CAPITAL RETRAITE	D	1 000	1 138,97	29/03/2023	1 136,72	05/04/2023	20/03/2019	13,67%	-0,20%
		FCP RENTE PERPETUELLE	D	1 000	1 098,55	29/03/2023	1 096,77	05/04/2023	20/03/2019	9,68%	-0,16%
		FCP WALO	A	1 000	1 087,42	22/03/2021	1 091,92	29/03/2021	26/03/2019	9,19%	0,41%
		FCP DJOLOF	OMLT	1 000	1 160,03	04/04/2023	1 164,72	11/04/2023	26/03/2019	16,47%	0,40%
		FCP DIASPORA	D	1 000	1 150,77	04/04/2023	1 154,49	11/04/2023	19/03/2019	15,45%	0,32%
		FCP IFC-BOAD	OMLT	100 000	128 066,48	03/04/2023	127 993,74	10/04/2023	01/01/2018	27,99%	-0,06%
EDC Asset Management	EDC Investment Corporation	FCPE DP WORLD DAKAR	D	1 000	1 232,33	04/04/2023	1 230,35	11/04/2023	04/10/2016	23,04%	-0,16%
		FCP ECOBANK UEMOA DIVERSIFIE	D	5 000	7 334,00	25/01/2023	7 384,00	01/02/2023	19/09/2007	47,68%	0,68%
		FCP ECOBANK UEMOA OBLIGATAIRE	OMLT	20 000	20 620,00	25/01/2023	20 635,00	01/02/2023	01/01/2018	3,17%	0,07%
BRIDGE ASSET MANAGEMENT	BRIDGE SECURITIES	FCP ECOBANK UEMOA RENDEMENT	OMLT	1 000 000	1 571 386,00	25/01/2023	1 587 943,00	01/02/2023	10/10/2007	58,79%	1,05%
		FCP ECOBANK ACTIONS UEMOA	A	5 000	3 654,00	25/01/2023	3 709,00	01/02/2023	20/04/2016	-25,82%	1,51%
		FCP BRIDGE CONFORT	OMLT	5 000	5 757,00	08/07/2022	5 756,00	15/07/2022	01/10/2019		