

BRVM 10	248,14
Variation:	↘ -1,35%
Variation / 30	↘ -5,27%
Déc. 2016:	
BRVM Composite	280,28
Variation:	↘ -0,80%
Variation / 30	↘ -4,07%
Déc. 2016:	

BULLETIN OFFICIEL DE LA COTE

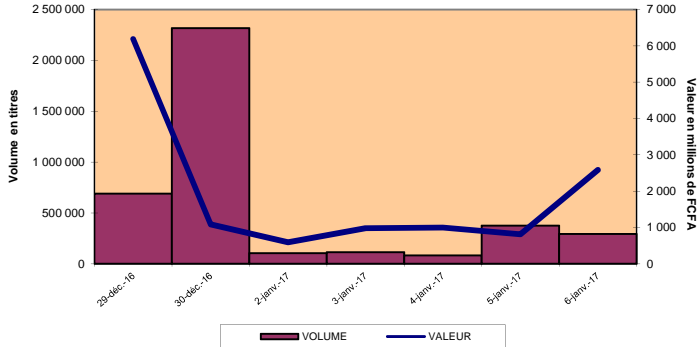
Capitalisations

(en milliards de FCFA) :

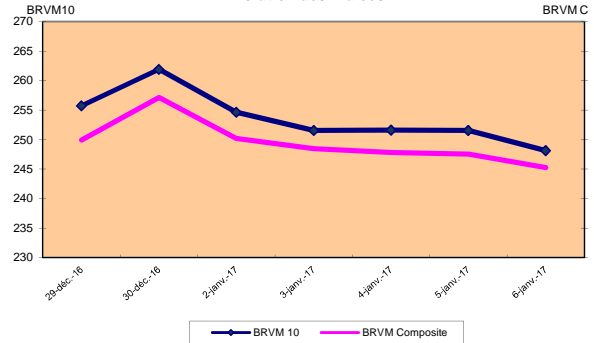
- Actions:	7 403,23
- Obligations:	2 502,77



Volume et Valeur transigés



Evolution des indices



RESUME DE LA COTE

La BRVM a clôturé sa séance du vendredi 06 janvier 2017 en baisse par rapport à la séance précédente. L'indice BRVM 10 est passé de 251,54 à 248,14 points, soit un repli de 1,35%. L'indice BRVM Composite, pour sa part, a cédé 0,80% à 280,28 points contre 282,54 points précédemment.

1. La valeur des transactions s'est établie à 2,59 milliards de FCFA contre 816,69 millions de FCFA le jeudi dernier.
2. La capitalisation boursière du marché des actions se chiffre à 7 403,23 milliards de FCFA. Celle du marché obligataire s'élève à 2502,77 milliards de FCFA.
3. Le titre le plus actif en volume et en valeur SUCKUK ETAT DE COTE D'IVOIRE 5,75% 2015-2020 avec 239 990 titres échangées pour 2,3 milliards de FCFA de transactions.

PLUS FORTES HAUSSES

BANK OF AFRICA SENEGAL	
Cours (en FCFA):	51 600
Variation :	7,50%
MOVIS COTE D'IVOIRE	
Cours (en FCFA):	4 190
Variation:	7,44%
CORIS BANK INTERNATIONAL BURKINA FASO	
Cours (en FCFA):	48 000
Variation:	6,67%
FILITISAC COTE D'IVOIRE	
Cours (en FCFA):	22 900
Variation:	4,07%
BANK OF AFRICA MALI	
Cours (en FCFA):	40 000
Variation:	2,56%

PLUS FORTES BAISES

SOLIBRA COTE D'IVOIRE	
Cours (en FCFA):	165 000
Variation :	-6,98%
Ecobank Transnational Incorporated TOGO	
Cours (en FCFA):	23
Variation :	-4,17%
UNIWAX COTE D'IVOIRE	
Cours (en FCFA):	23 000
Variation :	-4,17%
CIE COTE D'IVOIRE	
Cours (en FCFA):	73 000
Variation :	-2,67%
SOCIETE IVOIRIENNE DE BANQUE COTE D'IVOIRE	
Cours (en FCFA):	22 700
Variation :	-1,75%

TITRES LES PLUS ACTIFS

Titres	Volumes	Valeurs (en FCFA)
SUCKUK ETAT DE COTE D'IVOIRE 5,75% 2015-2020	239 990	2 303 904 000
Ecobank Transnational Incorporated TOGO	41 824	994 492
VIVO ENERGY COTE D'IVOIRE	3 521	9 511 265
CORIS BANK INTERNATIONAL BURKINA FASO	2 448	113 033 705
SOCIETE IVOIRIENNE DE BANQUE COTE D'IVOIRE	1 210	27 752 035

Compartiments

Titres Echangés / Inscrits

Volumes

Valeurs (en FCFA)

Nombre de transactions

Nombre de Titres

Compartiments	Titres Echangés / Inscrits	Volumes	Valeurs (en FCFA)	Nombre de transactions	Nombre de Titres		
					Gains	Inchangés	Pertes
Actions	31 /43	53 450	277 748 647	470	8	8	15
Obligations	3 /41	240 635	2 310 354 000	5	0	3	0
Total	34 /84	294 085	2 588 102 647	475	8	11	15

INFORMATIONS

Opérations en cours :

TRITURAF CI- Report de radiation à la cote.



INDICATEURS

Indices du jour	Ouverture	Clôture	Variation
BRVM 10	250,60	248,14	-0,98%
BRVM Composite	281,74	280,28	-0,52%
Ratio de liquidité:	21,62%		
PER moyen:	23,38		
Nombre de SGI participantes/Total:	22 /24		



BENIN
Tel: (229) 21 312 126
Fax: (229) 21 312 077
patioukpe@brvm.org



BURKINA FASO
Tel: (226) 50 308 773
Fax: (226) 50 308 719
louedrasgo@brvm.org



COTE D'IVOIRE
Tel: (225) 20 315 550/588
Fax: (225) 20 326 684
pbrizoua@brvm.org



GUINEE-BISSAU
Tel: (245) 32 016 02
Fax: (245) 32 016 02
saliuba@hotmail.com



MALI
Tel: (223) 44 901 810
Fax: (223) 44 901 811
abcoum@brvm.org



NIGER
Tel: (227) 20 736 692
Fax: (227) 20 736 947
lmagagi@brvm.org



SENEGAL
Tel: (221) 33 821 15 18
Fax: (221) 33 821 15 06
nksey@brvm.org



TOGO
Tel: (228) 22 212 305
Fax: (221) 22 212 341
natcholli@brvm.org

BOURSE REGIONALE DES VALEURS MOBILIERES

BRVM - Société Anonyme au capital de 3.062.040.000 CFA - RC: CI-ABJ-1997-B-208435-CC : 9819725 - E
Siège Social: Abidjan-CÔTE D'IVOIRE, Adresse: 18,Rue Joseph ANOMA (Rue des Banques)-Abidjan
Tél: +225 20 32 66 85/86, Fax: +225 20 32 66 84, Mail: brvm@brvm.org, Site Web: www.brvm.org

MARCHE DES OBLIGATIONS

vendredi 6 janvier 2017

Symbole	Titre	Séance de cotation		Cours Précédent	Cours du jour			Variation	Cours Référence	Ecart maximum		Valeur nominale	Coupon couru	Type Amort	Coupon d'intérêt		
		Volume	Valeur		Ouv.	Clôt.	Moy.			Bas	Haut				Période	Montant net	Eché.
OBLIGATIONS REGIONALES																	
BHB.O1	BHB 6.25% 2012-2017			10 000	NC	NC	NC		10 000	9 250	10 750	10 000	140,03	AC	A	587,5	11-oct
BIDC.O2	BIDC 6.75 % 2010-2017			10 000	NC	NC	NC		10 000	9 250	10 750	10 000	173,84	ACD	S	336.575	04 avr. / 04 oct.
BIDC.O3	BIDC-EBID 6.50% 2014-2021			10 000	NC	NC	NC		10 000	9 250	10 750	10 000	179,56	ACD	S	325,00	28 mars / 28 sep.
BOABF.O3	BOA BURKINA F. 6.25% 2012-2017			10 000	NC	NC	NC		10 000	9 250	10 750	10 000	140,03	AC	A	587,5	11-oct
BOAC.O2	BOA - CI 6.25% 2012-2017			10 000	NC	NC	NC		10 000	9 250	10 750	10 000	145,99	AC	A	612,5	11-oct
BOAD.O11	BOAD 5.95% 2012-2019			10 000	NC	NC	NC		10 000	9 250	10 750	10 000	498,82	ACD	A	595,00	06-mars
BOAD.O12	BOAD 5.95% 2014-2021			10 000	NC	NC	NC		10 000	9 250	10 750	10 000	17,93	ACD	A	595,00	26-déc
BOAN.O2	BOA NIGER 6.25% 2012-2017			9 250	NC	NC	NC		9 250	8 560	9 940	10 000	140,03	AC	A	587,5	11-oct
BOAS.O2	BOA SENEGAL 6.50% 2012-2017			10 000	NC	NC	NC		10 000	9 250	10 750	10 000	145,64	IF	A	611,00	11-oct
CRRH.O1	CRRH-UEMOA 6.10% 2012-2022			10 000	NC	NC	NC		10 000	9 250	10 750	10 000	242,01	AC	S	305,00	13 fév. / 13 août
CRRH.O2	CRRH-UEMOA 6.10% 2012-2024			10 000	NC	NC	NC		10 000	9 250	10 750	10 000	286,77	AC	S	305,00	17 janv. / 17 juill.
CRRH.O3	CRRH-UEMOA 6% 2013-2023			10 000	NC	NC	NC		10 000	9 250	10 750	10 000	118,68	AC	S	300,00	26 avril / 26 oct.
CRRH.O4	CRRH-UEMOA 6% 2014-2024			9 999	NC	NC	NC		9 999	9 250	10 745	10 000	11,54	AC	S	300,00	30 juin / 30 déc.
CRRH.O5	CRRH-UEMOA 5.85% 2015-2025			10 000	NC	NC	NC		10 000	9 250	10 750	10 000	3,21	AC	S	290.096	4 janv. / 4 juill.
EOM.O1	ETAT DU MALI 6.20% 2016-2023			10 000	NC	NC	NC		10 000	9 250	10 750	10 000	387,29	ACD	A	620,00	23-mai
EOS.O4	ETAT SENEGAL 6.70% 2012-2019			6 000	NC	NC	NC		6 000	5 550	6 450	6 000	25,33	ACD	A	402,00	14-déc
EOS.O5	ETAT SENEGAL 6.50% 2013-2023			10 000	NC	NC	NC		10 000	9 250	10 750	10 000	284,38	ACD	S	325,00	29 janv. / 29 juill.
EOS.O6	ETAT SENEGAL 6.50% 2014-2021			10 000	NC	NC	NC		10 000	9 250	10 750	10 000	71,82	ACD	S	325,00	27 mai. / 27 nov.
EOS.O7	ETAT SENEGAL 6.30% 2015-2025			10 000	NC	NC	NC		10 000	9 250	10 750	10 000	72,49	ACD	S	312.411	25 mai. / 25 nov.
ORGT.O1	ORAGROUP 6.75% 2013-2019			10 000	NC	NC	NC		10 000	9 250	10 750	10 000	61,20	ACD	S	337,5	04 juil. / 04 déc.
PAAC.O1	PAA 6.95% 2010-2017			1 000	NC	NC	NC		1 000	925	1 075	1 000	7,28	ACD	S	33,77	28 mai / 28 nov.
PADS.O2	PAD 7% 2010-2017 (*)			1 250 Amort	NC	NC	NC		1 250	1 160	1 340	1 250	3,13	ACD	S	37.9582	22 juin / 22 déc.
PALC.O1	PALMCI 7% 2009-2016			10 000	NC	NC	NC		10 000	9 250	10 750	10 000	16,92	ACD	S	342,06	28 juin / 28 déc.
SHAF.O3	SHELTER AFRIQUE 6.6% 2014-2021			9 000	NC	NC	NC		9 000	8 325	9 675	9 000	213,19	ACD	S	299,44	28 fév. / 28 août
SIFC.O1	SIFCA 6.90% 2013-2021			10 000	NC	NC	NC		10 000	9 250	10 750	10 000	279,74	ACD	A	676,2	08-août
TPBF.O3	TPBF 6,50% 2013-2020			10 000	NC	NC	NC		10 000	9 250	10 750	10 000	68,23	ACD	S	325,00	29 mai / 29 nov.
TPCI.O10	TPCI 7% 2010-2017			10 000	NC	NC	NC		10 000	9 250	10 750	10 000	186,03	AC	A	700,00	01-oct
TPCI.O13	TPCI 6.50% 2012-2017			10 000	NC	NC	NC		10 000	9 250	10 750	10 000	194,11	ACD	A	650,00	19-sept
TPCI.O15	TPCI 6.30% 2013-2018			10 001	NC	NC	NC		10 001	9 255	10 750	10 000	58,85	ACD	S	315,00	3 juin / 3 dec.
TPCI.O16	TPCI 6.55% 2014-2022			10 000	NC	NC	NC		10 000	9 250	10 750	10 000	414,53	ACD	A	655,00	20-mai
TPCI.O17	TPCI 3% 2014-2024			10 000	NC	NC	NC		10 000	9 250	10 750	10 000	14,84	ACD	S	150,00	19 juin / 19 dec.
TPCI.O18	TPCI 5.85% 2014-2021			10 000	NC	NC	NC		10 000	9 250	10 750	10 000	28,93	ACD	S	292,5	19 juin / 19 dec.
TPCI.O19	TPCI 5.99% 2015-2025	130	1 300 000	10 000	10 000	10 000	10 000	0,00%	10 000	9 250	10 750	10 000	388,94	ACD	A	599,00	14-mai
TPCI.O20	TPCI 5.85% 2015-2022			10 000	NC	NC	NC		10 000	9 250	10 750	10 000	149,46	ACD	S	292,5	5 avril / 5 oct.
TPCI.O21	TPCI 6% 2016-2028	515	5 150 000	10 000	10 000	10 000	10 000	0,00%	10 000	9 250	10 750	10 000	448,77	ACD	A	600,00	08-avr
TPCI.O22	TPCI 5.90% 2016-2026			10 000	NC	NC	NC		10 000	9 250	10 750	10 000	331,36	ACD	A	590,00	15-juin
TOTAL		645	6 450 000														

OBLIGATIONS INTERNATIONALES																	
TOTAL																	

SUKUK ET TITRES ASSIMILES																	
Symbole	Titre	Séance de cotation		Cours Précédent	Cours du jour			Variation	Cours Référence	Ecart maximum		Valeur nominale	Marge de profit passée	Type Amort	Marge de profit		
		Volume	Valeur		Ouv.	Clôt.	Moy.			Bas	Haut				Période	Montant net	Eché.
SUKCI.S1	SUKUK ETAT DE COTE D'IVOIRE 5,75% 2015-2020	239 990	2 303 904 000	9 600	9 600	9 600	9 600	0,00%	9 600	8 880	10 320	10 000	14,37	AC	S	290.694	28 juin/28 dec
SUKCI.S2	SUKUK ETAT DE COTE D'IVOIRE 5,75% 2016-2023			10 000	NC	NC	NC		10 000	9 250	10 750	10 000	193,26	ACD	S	289.097	7 sept/7 mars
SUKSN.S1	SUKUK ETAT DU SENEGAL 6,25% 2014-2018			10 000	NC	NC	NC		10 000	9 250	10 750	10 000	300,23	AC	S	321.181	18 juil/18 janv
SUKSN.S2	SUKUK ETAT DU SENEGAL 6% 2016-2026			10 000	NC	NC	NC		10 000	9 250	10 750	10 000	273,33	ACD	S	306.667	26 juil/26 janv
SUKTG.S1	SUKUK ETAT DU TOGO 6,5% 2016-2026			10 000	NC	NC	NC		10 000	9 250	10 750	10 000	0	ACD	S	0	17 août/17 fév
TOTAL		239 990	2 303 904 000														

TOTAL-Marché des obligations		240 635	2 310 354 000														
-------------------------------------	--	----------------	----------------------	--	--	--	--	--	--	--	--	--	--	--	--	--	--

Légende:
 (*) Cours précédent à 100% de la valeur nominale au 14 juillet 2014.
 Cours du jour: Ouv.: Ouverture Clôt.: Clôture Moy.: Moyen Mentions: NC: Non Coté Ex: Ex-coupon ou Ex-droit SP: Suspendu
 Type Amort: Type d'Amortissement IF: In Fine AC: Amortissement Constant AD: Amortissement Dégressif ACD: Amortissement Constant Différé
 Période: Périodicité de paiement des coupons A: Annuelle S: Semestrielle T: Trimestrielle Eché.: Echéance de paiement des intérêts



DEPOSITAIRE CENTRAL/ BANQUE DE REGLEMENT S.A.

Siège Social : 18, Rue Joseph Anoma – 01 B.P. 3802 Abidjan 01

Tel: (225) 20 32 66 85 / 32 66 86 Fax : (225) 20 32 66 84 / 20 32 51 12

E-mail : brvm@brvm.org

Site Internet : www.brvm.org

DEPOSITAIRE CENTRAL / BANQUE DE REGLEMENT
Afrique de l'Ouest

BENIN
Tél : 229 312126

BURKINA FASO
Tél : 226 308773

COTE D'IVOIRE
Tél : 225 20326685

GUINEE BISSAU
Tél : 225 20326686

MALI
Tél : 223 232354

NIGER
Tél : 227 736692

SENEGAL
Tél : 221 8211518

TOGO
Tél : 228 212305

AVIS N° 002-2017 / DC/BR / DG

SUKUK ETAT DU SENEGAL 6,25 % 2014-2018



**Paiement des profits semestriels et
remboursement partiel du capital**

Le Dépositaire Central / Banque de Règlement porte à la connaissance des Teneurs de Comptes - Conservateurs, que l'Etat du Sénégal procédera, le 18 janvier 2017, au paiement des profits semestriels et au remboursement partiel du capital du « SUKUK ETAT DU SENEGAL 6,25% 2014-2018 » pour un montant global net d'impôt de 14 105 902 778 FCFA (Quatorze Milliards Cent Cinq Millions Neuf Cent Deux Mille Sept Cent Soixante Dix Huit francs FCFA).

Pour toute information complémentaire, les intéressés sont priés de contacter la société de gestion et d'intermédiation chargée du service financier de cette opération : SGI IMPAXIS SECURITIES, BP 45545 Dakar Fann, Tél. : (221) 33 869 31 40, Fax : (221) 33 864 53 41.

Fait à Abidjan, le 05 janvier 2017

Le Directeur Général


Edoh Kossi AMENOUNVE

LE DIRECTEUR GENERAL

Handwritten initials

BULLETIN OFFICIEL



OPCVM: FONDS COMMUNS DE PLACEMENT ET SOCIETES D'INVESTISSEMENT A CAPITAL VARIABLE

vendredi 6 janvier 2017

Sociétés de gestion	Dépositaire	OPCVM	Catégorie	Origine	Valeur Liquidative						
					Précédente		Actuelle		Variation		Précédent
					Valeur	Date	Valeur	Date	Date	%	
QUOTIDIENNES											
AFRICABOURSE ASSET MANAGEMENT	AFRICABOURSE SA	FCP AAM CAPITAL SUR	OCT	5 000	6 262,13	30/12/2016	ND	ND	10/10/2012	-	-
		FCP AAM EPARGNE CROISSANCE	D	5 000	6 711,87	30/12/2016	ND	ND	19/11/2012	-	-
		FCP AAM OBLIGATIS	OMLT	5 000	6 584,36	30/12/2016	ND	ND	12/09/2012	-	-
AFRICAM SA	SBIF	FCP EXPANSIO	D	5 000	8 312,84	04/01/2017	8 284,58	05/01/2017	01/01/2013	65,692%	-0,3400%
		FCP SECURITAS	OMLT	5 000	5 458,39	04/01/2017	5 459,05	05/01/2017	01/01/2013	9,181%	0,0121%
		FCP VALORIS	A	5 000	8 285,19	04/01/2017	8 243,06	05/01/2017	01/01/2013	64,861%	-0,5085%
ATLANTIC ASSET MANAGEMENT	ATLANTIQUE FINANCE	FCP ATLANTIQUE CROISSANCE	D	5 000	5 542,10	29/12/2016	ND	ND	30/05/2015	-	-
		FCP ATLANTIQUE SECURITE	OMLT	5 000	5 500,94	29/12/2016	ND	ND	30/05/2015	-	-
BNI GESTION	BNI FINANCES	FCP CAPITAL CROISSANCE	D	10 000	18 818,00	19/08/2015	ND	ND	01/01/2009	-	-
		FCP DYNAMIC SAVINGS	D	10 000	10 197,00	19/08/2015	ND	ND	06/06/2014	-	-
BOA ASSET MANAGEMENT	BOA CAPITAL SECURITIES	FCP Emergence	D	5 000	6 517,75	04/01/2017	ND	ND	01/02/2010	-	-
		FCP Tresor Monea	OCT	25 000 000	28 596 910,77	04/01/2017	ND	ND	01/12/2013	-	-
BRM ASSET MANAGEMENT	BRM	FCP "BRM DYNAMIQUE"	D	10 000	12 923,13	08/09/2014	ND	ND	12/03/2009	-	-
		FCP "BRM OBLIGATAIRE"	D	10 000	12 057,50	17/10/2014	ND	ND	12/03/2009	-	-
		FCP ACTIONS PHARMACIE	A	1000	1 134,72	04/01/2017	1 130,61	05/01/2017	25/07/14	13,06%	-0,362%
CGF GESTION	CGF BOURSE	FCP ASSUR' SENEGAL	D	1000000	1 215 815,60	04/01/2017	1 214 189,25	05/01/2017	06/07/14	21,42%	-0,134%
		FCP PLACEMENT AVANTAGE	D	1000	1 399,23	04/01/2017	1 397,00	05/01/2017	29/03/13	39,70%	-0,160%
		FCP PLACEMENT CROISSANCE	A	1000	1 583,60	04/01/2017	1 574,29	05/01/2017	29/03/13	57,43%	-0,588%
		FCP HORIZON	D	1000	2 023,84	04/01/2017	2 016,69	05/01/2017	27/06/09	101,67%	-0,353%
		FCP PLACEMENT QUIETUDE	OMLT	1000	1 193,63	04/01/2017	1 193,84	05/01/2017	29/03/13	19,38%	0,017%
		FCP CORIS ACTIONS	A	5 000	5 837,80	30/09/2016	ND	ND	11/11/2014	-	-
CORIS ASSET MANAGEMENT	CORIS BOURSE	FCP CORIS PERFORMANCE	D	5 000	5 707,79	30/09/2016	ND	ND	11/11/2014	-	-
		FCP-1 OPTI PLACEMENT	A	5 000	14 348,16	28/09/2016	ND	ND	01/02/2002	-	-
OAM S.A	SGI TOGO	FCP-2 OPTI REVENU	OMLT	5 000	6 677,07	28/09/2016	ND	ND	01/02/2002	-	-
		FCP-3 OPTI CAPITAL	D	5 000	16 050,71	28/09/2016	ND	ND	24/01/2003	-	-
SOGESPAR	SOGEBOURSE	FCP SOGEAVENIR	D	500	2 333,00	04/01/2017	2 319,00	05/01/2017	01/10/2002	363,800%	-0,600%
		FCP SOGEDEFI	D	4 888	5 503,00	04/01/2017	5 466,00	05/01/2017	23/12/2014	11,825%	-0,672%
		FCP SOGEDYNAMIQUE	A	4 888	5 593,00	04/01/2017	5 554,00	05/01/2017	23/12/2014	13,625%	-0,697%
		FCP SOGEPRIVILEGE	D	4 888	5 252,00	04/01/2017	5 225,00	05/01/2017	23/12/2014	6,894%	-0,514%
		FCP SOGESECURITE	OMLT	4 888	4 857,00	04/01/2017	4 855,00	05/01/2017	23/12/2014	-0,675%	-0,041%
		FCP SOGEVALOR	A	1 000	5 343,00	04/01/2017	5 305,00	05/01/2017	04/06/2002	430,500%	-0,711%
HEBDOMADAIRES											
BNI GESTION	BNI FINANCES	FCP BNI RETRAITE	D	2 500	3 814,00	06/08/2015	3 855,00	13/08/2015	11/05/2012	54,200%	1,075%
		FCP INITIATIVES SOLIDARITE	D	2 500	5 586,00	24/07/2015	5 687,00	05/08/2015	01/08/2013	127,480%	1,808%
		FCP SODEFOR COMPLEMENTAIRE RETRAITE	D	2 500	7 107,00	24/07/2015	7 295,00	06/08/2015	04/01/2010	191,800%	2,645%
BOA ASSET MANAGEMENT	BOA CAPITAL SECURITIES	FCP Global Investors	D	25 000	33 501,02	23/12/2016	34 277,29	31/12/2016	01/12/2012	37,109%	2,317%
BRM ASSET MANAGEMENT	IMPAXIS	FCP "SDE"	D	1 000	2 083,36	05/09/2014	ND	ND	14/03/2011	-	-
CGF GESTION	CGF BOURSE	FCPCR SONATEL	D	1 000	6 450,40	30/12/2016	6 456,60	06/01/2017	12/02/2004	545,660%	0,096%
		IMPAXIS SECURITIES	D	1 000	1 260,45	29/12/2016	1 248,50	05/01/2017	16/02/2014	24,850%	-0,948%
	CGF BOURSE	FCPE SINI GNESIGUI	D	1 000	1 346,77	28/12/2016	1 345,73	04/01/2017	25/02/2014	34,573%	-0,077%
		FCPE DP WORLD DAKAR	D	1 000	1 039,12	27/12/2016	1 039,88	03/01/2017	04/10/2016	3,988%	0,073%
EDC Asset Management	EDC Investment Corporation	FCP ECOBANK UEMOA DIVERSIFIE	D	5 000	9 219,00	21/12/2016	9 201,00	28/12/2016	19/09/2007	84,020%	-0,195%
		FCP ECOBANK UEMOA OBLIGATAIRE	OMLT	20 000 000	21 133 008,00	21/12/2016	21 153 197,00	28/12/2016	31/12/2015	5,766%	0,096%
		FCP ECOBANK UEMOA RENDEMENT	OMLT	1 000 000	1 469 468,00	21/12/2016	1 471 229,00	28/12/2016	10/10/2007	47,123%	0,120%
		FCP ECOBANK ACTIONS UEMOA	A	5 000	4 735,00	21/12/2016	4 740,00	28/12/2016	20/04/2016	-5,200%	0,106%
SGO MALI FINANCE	SGI MALI	FCPE ORANGE MALI	D	10 000	14 618,04	14/12/2016	17 209,04	04/01/2017	03/09/2012	72,090%	46,180%
SOAGA SA	SGI ACTIBOURSE	SICAV Abdou DIOUF	D	10 000 000	15 756 306,61	23/12/2016	15 904 385,00	30/12/2016	01/12/2003	59,04%	0,940%
MENSUELLES											
BNI GESTION	BNI FINANCES	FCP CNRA	D	2 500	4 308,00	30/06/2015	3 133,00	14/08/2015	29/10/2013	25,320%	-27,275%
		FCP KARIMA ETHIQUE	D	1 000	1 366,00	03/07/2015	1 458,00	03/08/2015	22/05/2013	45,800%	6,735%

OPCVM - Organisme de Placement Collectif en Valeurs Mobilières
 ND: Non Disponible
 Catégories:
 A: actions
 OCT: obligations à court terme
 OMLT: obligations à moyen et long terme
 C: contractuels
 D: diversifiés

Quantités Résiduelles

Séance de bourse du vendredi 6 janvier 2017

MARCHÉ DES ACTIONS					
Symbole	Titre	Quantité résiduelle à l'achat	Cours	Quantité résiduelle à la vente	Cours de Référence
			Achat / Vente		
CABC	SICABLE CI	-	/ 86500	5	87 500
FTSC	FILTISAC CI	3	22900 / 23000	612	22 900
NEIC	NEI-CEDA CI	310	3000 /	-	3 000
NTLC	NESTLE CI	8	60000 / 61380	2	57 100
SEMC	CROWN SIEM CI	22	33050 /	-	33 000
SIVC	AIR LIQUIDE CI	3	10700 / 10795	30	10 800
SLBC	SOLIBRA CI	298	165000 / 177350	1	165 000
SMBC	SMB CI	40	18000 / 18500	19	18 500
STBC	SITAB CI	14	145000 / 147000	20	145 000
TTRC	TRITURAF CI-Ste en Liquidation	-	-	-	490
UNLC	UNILEVER CI	-	/ Marché	17	18 000
UNXC	UNIWAX CI	33	22500 / 23000	19	23 000
CIEC	CIE CI	2	70000 / 73000	6	73 000
ONTBF	ONATEL BF	169	10800 / 10900	97	10 900
SDCC	SODE CI	3	73500 / 78000	2	73 000
SNTS	SONATEL SN	8	23520 / 24000	128	24 000
BICC	BICI CI	-	/ 96900	2	97 500
BOAB	BANK OF AFRICA BN	5	169000 / 170000	150	170 000
BOABF	BANK OF AFRICA BF	14	142015 / 145000	18	142 015
BOAC	BANK OF AFRICA CI	50	131000 / 137500	28	137 500
BOAM	BANK OF AFRICA ML	138	39500 / 40000	776	40 000
BOAN	BANK OF AFRICA NG	2	83000 / 88000	18	87 995
BOAS	BANK OF AFRICA SN	9	48005 /	-	51 600
CBIBF	CORIS BANK INTERNATIONAL BF	41	44905 / 48300	250	48 000
ETIT	ECOBANK TRANS. INCORP. TG	170 932	23 / 24	926 900	23
SAFC	SAFCA CI	-	/ 23030	1	23 030
SGBC	SGB CI	81	135000 / 138000	15	136 000
SIBC	SOCIETE IVOIRIENNE DE BANQUE CI	5	22700 / 22900	69	22 700
SDSC	BOLLORE AFRICA LOGISTICS CI	-	/ 288900	30	297 000
SVOC	MOVIS CI	50	4000 / 4190	94	4 190
PALC	PALM CI	58	13000 / 13975	290	13 000
SCRC	SUCRIVOIRE CI	10	12700 / 13500	375	13 500
SICC	SICOR CI	-	/ 10795	1	10 795
SOGC	SOGB CI	27	31900 / 32995	64	31 900
SPHC	SAPH CI	200	13200 / 13980	3	13 100
ABJC	SERVAIR ABIDJAN CI	10	4900 / 5000	1 221	5 000
BNBC	BERNABE CI	-	/ 168995	20	174 000
CFAC	CFAO MOTORS CI	1	56500 / 60000	93	60 000
PRSC	TRACTAFRIC MOTORS CI	1	325000 / 350000	10	350 000
SHEC	VIVO ENERGY CI	7	2650 / 2695	2 765	2 695
TTLC	TOTAL CI	9	18000 / 18490	2	18 490
TTLS	TOTAL SN	-	/ 19495	19	19 495
STAC	SETAO CI	-	/ 35000	22	35 000

MARCHÉ DES DROITS					
Symbole	Titre	Quantité résiduelle à l'achat	Cours	Quantité résiduelle à la vente	Cours de Référence
			Achat / Vente		

NB: les quantités résiduelles susmentionnées correspondent aux meilleures offres et demandes exprimées.

Quantités Résiduelles

Séance de bourse du vendredi 6 janvier 2017

MARCHÉ DES OBLIGATIONS					
Symbole	Titre	Quantité résiduelle à l'achat	Cours		Cours de Référence
			Achat / Vente	Quantité résiduelle à la vente	
BHB.O1	BHB 6.25% 2012-2017	-	-	-	10 000
BIDC.O2	BIDC 6.75 % 2010-2017	-	-	-	10 000
BIDC.O3	BIDC-EBID 6.50% 2014-2021	-	-	-	10 000
BOABF.O3	BOA BURKINA F. 6.25% 2012-2017	-	-	-	10 000
BOAC.O2	BOA - CI 6.25% 2012-2017	-	-	-	10 000
BOAD.O11	BOAD 5.95% 2012-2019	-	-	-	10 000
BOAD.O12	BOAD 5.95% 2014-2021	-	-	-	10 000
BOAN.O2	BOA NIGER 6.25% 2012-2017	-	-	-	9 250
BOAS.O2	BOA SENEGAL 6.50% 2012-2017	-	-	-	10 000
CRRH.O1	CRRH-UEMOA 6.10% 2012-2022	-	-	-	10 000
CRRH.O2	CRRH-UEMOA 6.10% 2012-2024	-	-	-	10 000
CRRH.O3	CRRH-UEMOA 6% 2013-2023	-	-	-	10 000
CRRH.O4	CRRH-UEMOA 6% 2014-2024	-	-	-	9 999
CRRH.O5	CRRH-UEMOA 5.85% 2015-2025	-	-	-	10 000
EOM.O1	ETAT DU MALI 6.20% 2016-2023	-	-	-	10 000
EOS.O4	ETAT SENEGAL 6.70% 2012-2019	-	-	-	6 000
EOS.O5	ETAT SENEGAL 6.50% 2013-2023	-	-	-	10 000
EOS.O6	ETAT SENEGAL 6.50% 2014-2021	-	-	-	10 000
EOS.O7	ETAT SENEGAL 6.30% 2015-2025	-	-	-	10 000
ORGT.O1	ORAGROUP 6.75% 2013-2019	-	-	-	10 000
PAAC.O1	PAA 6.95% 2010-2017	-	-	-	1 000
PADS.O2	PAD 7% 2010-2017	-	-	-	1 250
PALC.O1	PALMCI 7% 2009-2016	-	-	-	10 000
SHAF.O3	SHELTER AFRIQUE 6.6% 2014-2021	-	-	-	9 000
SIFC.O1	SIFCA 6.90% 2013-2021	-	-	-	10 000
TPBF.O3	TPBF 6,50% 2013-2020	-	-	-	10 000
TPCI.O10	TPCI 7% 2010-2017	1	10000 /	-	10 000
TPCI.O13	TPCI 6.50% 2012-2017	-	-	-	10 000
TPCI.O15	TPCI 6.30% 2013-2018	20	10000 /	-	10 001
TPCI.O16	TPCI 6.55% 2014-2022	50	10000 /	-	10 000
TPCI.O17	TPCI 3% 2014-2024	-	-	-	10 000
TPCI.O18	TPCI 5.85% 2014-2021	-	/ 10000	6 000	10 000
TPCI.O19	TPCI 5.99% 2015-2025	-	-	-	10 000
TPCI.O20	TPCI 5.85% 2015-2022	-	-	-	10 000
TPCI.O21	TPCI 6% 2016-2028	-	-	-	10 000
TPCI.O22	TPCI 5.90% 2016-2026	-	-	-	10 000

MARCHÉ DES OBLIGATIONS					
Symbole	Titre	Quantité résiduelle à l'achat	Cours		Cours de Référence
			Achat / Vente	Quantité résiduelle à la vente	
SUKCI.S1	SUKUK ETAT DE COTE D'IVOIRE 5,75% 2015-2020	-	-	-	9 600
SUKCI.S2	SUKUK ETAT DE COTE D'IVOIRE 5,75% 2016-2023	-	-	-	10 000
SUKSN.S1	SUKUK ETAT DU SENEGAL 6,25% 2014-2018	-	-	-	10 000
SUKSN.S2	SUKUK ETAT DU SENEGAL 6% 2016-2026	5 000	10000 /	-	10 000
SUKTG.S1	SUKUK ETAT DU TOGO 6,5% 2016-2026	-	-	-	10 000

NB: les quantités résiduelles susmentionnées correspondent aux meilleures offres et demandes exprimées.